

ASPEN

Masajeador almohadón

COMFORT

Manual de Usuario



Mod.: CA-3000

Estimado cliente, TENACTA S.A. le agradece el haber adquirido el presente producto. Estamos convencidos de que valorará su calidad y fiabilidad, siempre buscando satisfacer al consumidor. Este manual del usuario ha sido redactado en conformidad con la normativa vigente.

Contenido

Advertencias de Seguridad _____	Pag. 2-3
Unidad Principal y sus Partes _____	Pag. 4
Descripción de las partes	
Panel de control	
Posiciones para el Masaje _____	Pag. 5
Guía de Funcionamiento del Equipo _____	Pag. 5
I. Preparación	
II. Funcionamiento	
III. Después de su uso	
Mantenimiento del Equipo _____	Pag. 6
Como guardar su equipo	
Limpieza	
Precaución	
Especificaciones _____	Pag. 6
Resolución de Problemas _____	Pag. 7
Garantía _____	Pag. 7

Advertencias De Seguridad

- Para garantizar una operación segura y adecuada del equipo, no lo utilice sin antes leer este manual de usuario con suma atención.
- Después de sacar el equipo del embalaje, controle que el suministro esté completo conforme al dibujo, y que no haya sufrido daños durante el transporte. En caso de duda, no utilice el equipo y póngase en contacto con nuestros servicios técnicos autorizados.
- Antes de conectar el equipo, controle que los datos de la tensión de red indicados en la etiqueta regulatoria correspondan a los de la red eléctrica disponible. La etiqueta regulatoria está adherida en la fuente de alimentación y en el masajeador.
- Este equipo solo debe ser usado con el adaptador y la fuente de alimentación suministrada.
- En caso de dañarse el cable de conexión, debe ser sustituido con otro cable o por otra fuente de alimentación que está disponible en nuestros servicios técnicos autorizados.
- ¡Los materiales del embalaje no son juguetes para niños! Mantenga la bolsa de plástico fuera del alcance de los niños; ¡Riesgo de asfixia!
- Mantenga fuera del alcance de los niños y mascotas. Debe supervisarse que los niños no jueguen con el producto.
- Este equipo no debe ser utilizado por personas (incluyendo niños) con capacidades físicas sensoriales o mentales reducidas, o falta de experiencia y conocimiento, salvo que hayan sido instruidas o supervisadas en el uso del equipo por una persona responsable de su seguridad.
- El usuario no debe utilizar el masajeador mientras esté conduciendo, el uso del adaptador para automóvil es solo para cuando el auto esté estacionado y sin circular.
- NO toque jamás el equipo con las manos o los pies mojados o húmedos.
- NO exponga el equipo a la humedad o al efecto de los agentes atmosféricos (lluvia, sol).
- NO tire de la fuente de alimentación o del equipo para desenchufarlo del tomacorriente.
- NO introduzca ni atasque ningún tipo de objeto, ni los dedos, entre las esferas masajeadoras.
- Desconecte el equipo de la alimentación eléctrica antes de llevar a cabo operaciones de limpieza o mantenimiento, o si no va a utilizarse.
- En caso de avería o problemas de funcionamiento del equipo, apáguelo y no lo manipule indebidamente. Si es preciso repararlo, diríjase únicamente a nuestros servicios técnicos autorizados.
- El masaje debe percibirse siempre como algo agradable y relajante. Cambie la zona a tratar, o interrumpa el masaje, si percibe dolor o molestia.

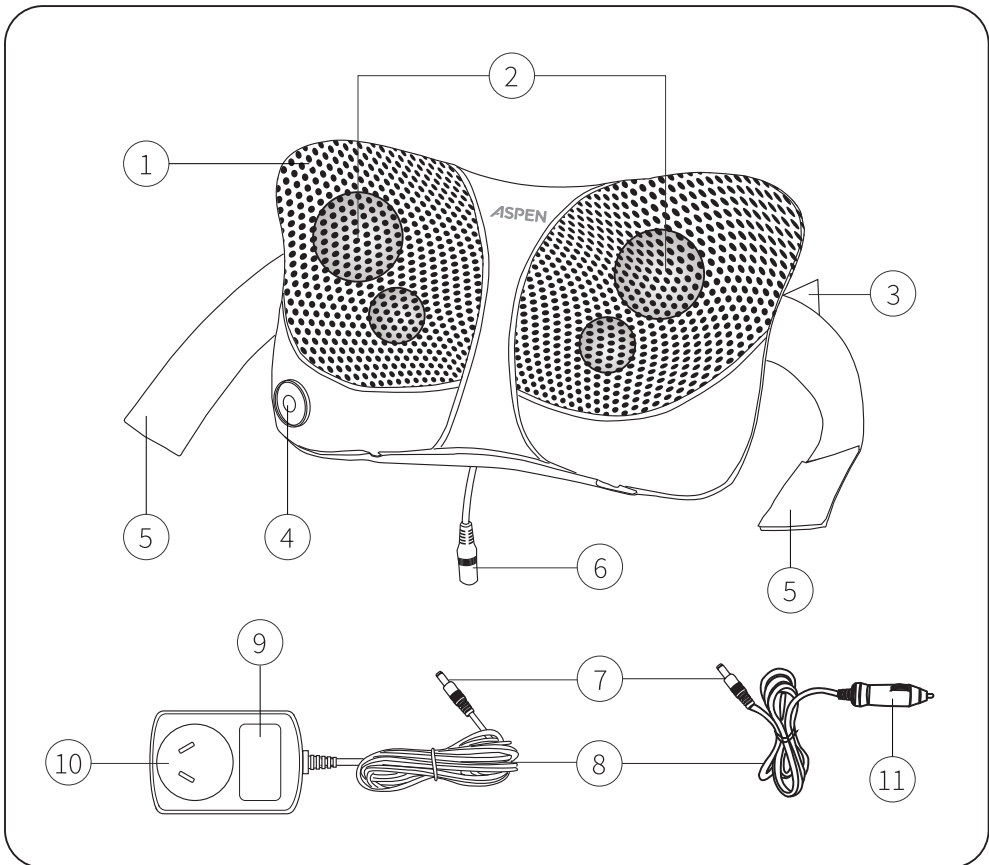
Advertencias De Seguridad

- Este equipo se debe utilizar únicamente con el fin para el cual ha sido proyectado, es decir, como masajeador para uso doméstico. Cualquier otro uso se considera impropio y por tanto peligroso.
- ¡NUNCA sumerja el equipo en el agua, ni en ningún otro líquido!
¡NUNCA se apoye en las esferas masajeadoras al modificar la posición del cuerpo o la del equipo!
- NO deje caer el equipo.
- NO use el equipo bajo mantas, o junto a calientacamás o calentadores eléctricos.
- NO aplaste o pliegue el equipo, ni lo utilice en exteriores.
- NO use el equipo durante más tiempo del recomendado. Después de 15 minutos de tratamiento es aconsejable descansar por lo menos durante 30 minutos.
- Evite el contacto con objetos puntiagudos o duros que puedan dañar al equipo.
- En caso de dudas en cuanto a las propias condiciones de salud, consulte a su médico antes del uso. Sobre todo en caso de:
 - a. Problemas de circulación sanguínea o sensibilidad cutánea reducida.
 - b. En presencia de graves enfermedades o después de haber sido operado.
 - c. En presencia de resfriados con fiebre, várices, trombosis, inflamaciones venosas, ictericia, diabetes, enfermedades nerviosas (tipo ciática), tuberculosis, tumores, hemorroides, contusiones o inflamaciones agudas.
- Tampoco se debe utilizar el equipo en los siguientes casos:
 - a. Mientras se está conduciendo u operando maquinaria.
 - b. En animales.
 - c. En presencia de enfermedades del sistema cardiocirculatorio y dolor de cabeza.
 - d. En caso de hinchazón, quemaduras, heridas abiertas, heridas frescas, hematomas, hemorragias u otras lesiones en la espalda o en las piernas.
 - e. Durante el sueño.
 - f. Después de haber tomado fármacos o consumido alcohol o drogas.
- Se desaconseja utilizar el equipo a los portadores de marcapasos, implantes y otros dispositivos similares, a las mujeres en estado de gestación y en caso de dolores de naturaleza desconocida.
- El equipo transmite calor a través de la superficie. Las personas insensibles al calor deben prestar atención durante el uso del mismo.
- No coloque ni guarde el equipo donde pueda caerse o ser arrastrado dentro de un recipiente o pileta. Coloque el equipo en un lugar seguro.
- No lo utilice en habitaciones húmedas (por ejemplo toillettes y salas de baño).
- El equipo ha sido fabricado exclusivamente para uso doméstico y no debe utilizarse para finalidades profesionales o médicas.

Unidad Principal y sus Partes

Descripción de las partes

- | | |
|--|--|
| 1) Tela elástica | 7) Plug de alimentación |
| 2) Esferas masajeadoras | 8) Cable de conexión |
| 3) Etiqueta regulatoria del masajeador | 9) Etiqueta regulatoria de la fuente de alimentación |
| 4) Botón de ENCENDIDO / APAGADO | 10) Fuente de alimentación |
| 5) Bandas de fijación | 11) Adaptador para automóvil |
| 6) Conector de alimentación | |



Posiciones para el Masaje



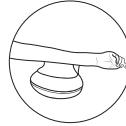
Cuello



Espalda



Palmas



Brazos



Abdominal



Pantorrillas

Guía de Funcionamiento del Equipo

I. Preparación

Antes de usar el equipo:

- Conecte el Plug de alimentación (7) en el Conector (6) del equipo. Conecte la Fuente de alimentación (10) al tomacorriente o el adaptador de automóvil (11).

II. Funcionamiento

- El masajeador está dotado de un sistema de fijación rápido que permite adaptarlo a la mayor parte de las sillas convencionales. Hacer pasar las dos bandas de fijación (5) por detrás del espaldar y fijarlas entre ellas utilizando el velcro. Si se prefiere, es posible apoyar simplemente el masajeador en la silla, sillón o butaca del automóvil.

IMPORTANTE

El masajeador no debe ser utilizado si el usuario está conduciendo un vehículo.



1. Presione el Botón de ENCENDIDO / APAGADO (4), el equipo iniciará el masaje Shiatsu durante 15 minutos.



2. Presione el Botón de ENCENDIDO / APAGADO (4) nuevamente. En esta ocasión, se detiene la función de calor solamente, mientras el masaje continúa.



3. Presione el Botón de ENCENDIDO / APAGADO (4) por unos segundos para detener y apagar el masajeador.

- No exceda el uso luego de 15 minutos seguidos.
- Tiempo mínimo de descanso 30 minutos.

III. Después de su uso

Desconecte el Plug de alimentación (7) del Conector (6) y la Fuente de alimentación (10) del tomacorriente o el adaptador de automóvil (11).

Mantenimiento del Equipo

Como guardar su equipo

- Coloque el masajeador en su caja o en un lugar seguro, seco y fresco.
- Enrolle el cable de conexión (8), guarde la fuente de alimentación (10) y el adaptador para automóvil (11).



Limpieza

- Evite sumergir el equipo en cualquier líquido con el objeto de realizar la limpieza.
- Desenchufe el equipo y déjelo enfriar antes de limpiarlo.
- Limpie solo con una esponja suave y ligeramente humedecida.
- No permita que entre agua, o cualquier otro líquido, dentro del equipo.
- Para limpiar el equipo evite el uso de limpiadores abrasivos, cepillos, gasolina, kerosén, líquidos limpia vidrios o limpia muebles, ni utilice solventes de pinturas.
- Para la reparación de este equipo solicitamos ponerse en contacto con alguno de nuestros servicios técnicos autorizados.
- El equipo cuenta con garantía del fabricante, consulte el listado adjunto para conocer los detalles.



Precaución

- No debe colgar el masajeador sostenido por el cable de conexión (8).
- Para eliminar cualquier riesgo de lesión, solo se debe ejercer una fuerza suave contra el masajeador durante su uso.

Especificaciones

Nombre del producto:	Masajeador almohadón
Marca:	ASPEN
Modelo:	CA-3000
Tensión de entrada:	12,0V  2,0A 
Seguridad eléctrica:	Clase III
Dimensiones del masajeador:	330mm x 110mm x 190mm
Peso del masajeador:	1.3 Kg (con la fuente de alimentación)

Fuente de alimentación

Marca:	ASPEN
Modelo:	XH1200-2000WAR
Tensión de entrada:	100-240V~ 50/60Hz 0,8A
Tensión de salida:	12,0V  2,0A 
Seguridad eléctrica:	Clase II

Contenido

Masajeador CA-3000, Fuente de alimentación, Adaptador para automóvil, Manual de usuario y Lista de servicios técnicos autorizados.

Resolución de Problemas

Estos equipos se fabrican con los estándares más elevados. No hay partes que puedan ser reparadas por el usuario. Véanse las siguientes soluciones para cuando ocurran fallas de funcionamiento.

Problema	Posible causa	Solución
Durante el uso emite ruidos.	Es inevitable y no es indicio de avería.	No influye en la duración del equipo.
El ruido durante el masaje aumenta.	¿Ha sido utilizado demasiado tiempo de modo continuado?	No influye en la duración del equipo.
Se produce un desfasaje cuando el mecanismo del masajeador se mueve en un sentido o en el otro.	Es estructural.	No se trata de una anomalía.
No se mueve o se detiene durante el masaje.	El temporizador ha detenido al equipo.	Presione nuevamente el botón de encendido.
	¿Está conectada la fuente de alimentación al tomacorriente o el adaptador de automóvil?	Conecte la fuente al tomacorriente o el adaptador de automóvil..
	¿El producto se ha apagado por exceso de peso?	Quite el peso, apague el equipo y espere algunos minutos antes de volver a encenderlo.

Garantía

Fecha de compra:

Comercio:

Esta garantía es válida por el termino de 1 año a partir de la fecha de adquisición contra todo defecto de fabricación o en materiales empleados, no cubriendo eventuales daños producidos por el uso incorrecto del equipo ni tampoco roturas, maltrato o intervención en reparaciones de personal no autorizado. Para que esta garantía tenga validez, debe presentar este manual con la fecha de compra, el sello del comercio donde fue adquirido y con su respectiva factura de compra.

Importa, Distribuye y Garantiza:

TENACTA S.A.

Manuel García 50, Planta Baja (C1284ACB) C.A.B.A. - Argentina

Tel.: (5411) 2206-1730

www.aspenweb.com.ar / info@tenacta.com.ar

Hecho en China