

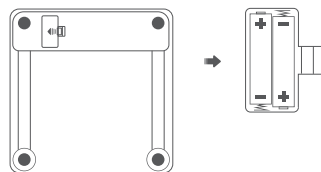
## IMPORTANTE

Esta balanza es para uso exclusivamente doméstico, y no debe usarse con fines comerciales.

## 1. INSTALACIÓN DE LAS PILAS

Para el primer uso: Abra la cubierta posterior de la balanza y retire la cinta aislante.

Para el cambio de las pilas: Abra la cubierta posterior e instale las pilas correctamente de acuerdo con las imágenes mostradas aquí.

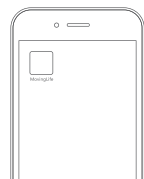


Nota: Luego de la instalación cierre la cubierta. Utilice el tipo correcto de pilas y retírelas si es que no utilizará su balanza por largo tiempo (más de tres meses).

## 2. DESCARGA Y CONFIGURACIÓN DE LA APLICACIÓN "Moving Life"

Busque "Moving Life" en su "App Store" ó en "Google Play" para bajar la aplicación.

También puede escanear el código QR dado a continuación:



Moving Life

La aplicación se actualiza constantemente, por lo que puede diferir de la que se muestra en el manual. Para obtener la información final y precisa, consulte la aplicación.

## 3. PROCESO DE REGISTRO Y CONEXIÓN

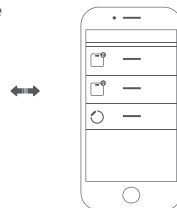
Abra la aplicación Moving Life, conecte el dispositivo con la APP y arme su perfil personal. (Antes de conectarse, asegúrese que el Bluetooth del dispositivo inteligente está encendido y el display LCD de la balanza esté iluminado).

Nota: Asegúrese que su información personal sea la correcta, de forma que sus mediciones también resulten correctas.

El display se enciende



Pise suavemente para encender la balanza



Conecte su balanza con la aplicación

## 4. COMIENZO DE LA PESADA

Coloque la balanza sobre un piso rígido y plano. Párese sobre ella con los pies descalzos.

Ahora la indicación se lee estable y destellante, y comienza a ser transmitida.

La balanza se apagará luego de varios segundos. La Aplicación indicará y memorizará todas las cifras e historial registrado.



Coloque la balanza sobre una superficie plana y rígida.

Mantenga sus pies descalzos sobre los electrodos de la balanza.

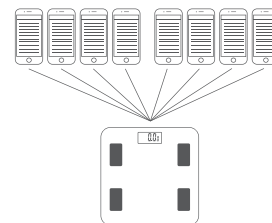
Verifique los datos de medición en la aplicación.

Nota:

Para la correcta medición de la grasa corporal mantenga sus pies descalzos sobre los electrodos de su balanza.

## 5. ADMISIÓN DE USUARIOS MÚLTIPLES

La balanza puede conectarse con múltiples usuarios y cada usuario podrá memorizar 15 juegos de valores. La información y datos serán sincronizadas en cuanto se encienda la aplicación.



Nota: La cantidad total de usuarios dependerá del modelo de balanza utilizado.

## 6. INDICACIÓN DE LOS ÍCONOS EN DISPLAY

Íconos	Indicación
0000	Medición de Grasa
Err	Indicación de sobrecarga
ErrL	Indicación bajo % de Grasa
Lo	Indicación de pila baja
[	Calibración
Errh	Indicación alto % de Grasa

## BALANZA DIGITAL PERSONAL CON ANALIZADOR CORPORAL

La balanza digital personal con analizador corporal es un dispositivo inteligente con sensor de alta precisión, que almacena datos y le permitirá ver su peso en el celular. Además transmite los datos a su celular inteligente por medio de tecnología Bluetooth y crea los gráficos de los resultados del peso en todo momento, con lo cual podrá seguir la tendencia permanentemente.

Baje la aplicación en su teléfono para usar su balanza con Bluetooth y dará así su primer paso para controlar su peso.

## INSTRUCCIONES PARA EL USO Y CUIDADOS

1. Para asegurar la precisión de datos recomendamos que cada medición sea realizada cada día en el mismo horario. No utilice la balanza en presencia de perturbaciones de campo electromagnético y vibraciones intensas.
2. Párese firme sobre la balanza y no se mueva, haciendo contacto con los pies descalzos sobre los electrodos que están sobre la plataforma de la balanza. Manténgase derecho y evite caerse cuando pisa sobre su balanza. Cuando la utiliza quédese parado firmemente sin moverse.
3. No la utilice en condiciones de extrema humedad o ambientes de elevada temperatura (rango de uso entre 5 °C y 35 °C).
4. Cuando las pilas se agotan debe retirarlas a tiempo, de esta manera evitar fugas de su interior que produce corrosión.
5. No la golpee, haga caer o agite ya que su balanza es un instrumento de precisión.
6. Mantenga la balanza limpia. No utilice agentes ácidos para para su limpieza.

## CONSEJOS PARA UN USO CORRECTO

Esta balanza puede pesar y calcular la grasa corporal (%) y la hidratación (%) luego de setear sus parámetros de altura, edad y sexo etc. Estas son mediciones indicativas del nivel de grasa corporal.

Este producto no debe ser utilizado para tratamientos médicos y no debe ser utilizado por instituciones médicas. Se sugiere que no sea utilizado por niños en edad de crecimiento ni mujeres embarazadas.

A personas con edemas y para aquellos que se han sometido a tratamientos de bypass se les sugiere de igual manera no utilizar esta balanza.

## PREGUNTAS FRECUENTES

*El software no permite obtener los resultados del peso a través del Bluetooth de la balanza:*

- Confirme que se encuentra el símbolo de conectado en la interfase de la aplicación para conocer el estado de conexión.
- Confirme que el Bluetooth está activo en su teléfono y que el bluetooth de la balanza esta en el rango válido de cobertura.
- Chequear si las pilas están descargadas. En ese caso reemplazarlas por pilas nuevas.
- Reanude el proceso en la aplicación.
- Apague el Bluetooth del dispositivo inteligente y enciéndalo nuevamente, vincule ahora la conexión de Bluetooth entre balanza y su teléfono otra vez.

### *Falla al conectar su dispositivo telefónico:*

- Asegúrese que solo un dispositivo inteligente esté conectado con el Bluetooth de su balanza.
- Tenga muy en cuenta que su teléfono esté equipado con Bluetooth 4.0 ó por encima de eso.

### *EL Display LCD no responde:*

- Compruebe primero el estado de las pilas y cámbielas si ello fuera necesario.
- Las reparaciones deben ser realizadas exclusivamente por Servicios Técnicos Autorizados ASPEN.

## ESPECIFICACIONES TÉCNICAS

- Alimentación: 2 pilas 1,5V  $\equiv$  AAA.
- Peso máximo: 180kg.
- División mínima: 0,05kg.
- Indicador de pila baja.
- Indicador de sobrecarga.
- Apagado automático.
- Tecnología inalámbrica.

## GARANTÍA

Fecha de compra: .....

Comercio: .....

Esta garantía es válida por el termino de 1 año a partir de la fecha de adquisición contra todo defecto de fabricación o en materiales empleados, no cubriendo eventuales daños producidos por el uso incorrecto del equipo ni tampoco roturas, maltrato o intervención en reparaciones de personal no autorizado. Para que esta garantía tenga validez, debe presentar este manual con la fecha de compra, el sello del comercio donde fue adquirido y con su respectiva factura de compra.

Importa, Distribuye y Garantiza:  
**TENACTA S.A.**  
Manuel García 50, Planta Baja (C1284ACB)  
C.A.B.A. - Argentina.  
[www.aspenweb.com.ar](http://www.aspenweb.com.ar) / [info@tenacta.com.ar](mailto:info@tenacta.com.ar)

Hecho en China



100381-R00

BP-300i

# ASPEN

## Balanza digital personal con analizador corporal inalámbrica

### FITNESSi

## MANUAL DE USO



Las imágenes en este manual son solo a fines ilustrativos, el producto puede variar sensiblemente en su estética sin previo aviso.