

Installation / Montāža / Įrengimas / Kokkupanek / Монтаж

EN

Smart neon strip

LV

Gudrā LED neona tipa lente

LT

Išmanioji LED neoninė juosta

EE

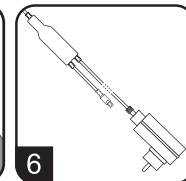
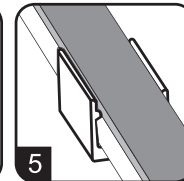
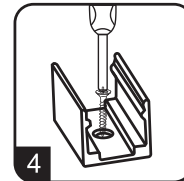
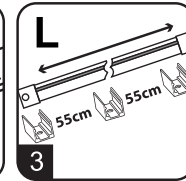

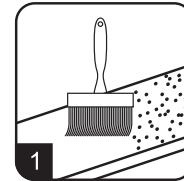
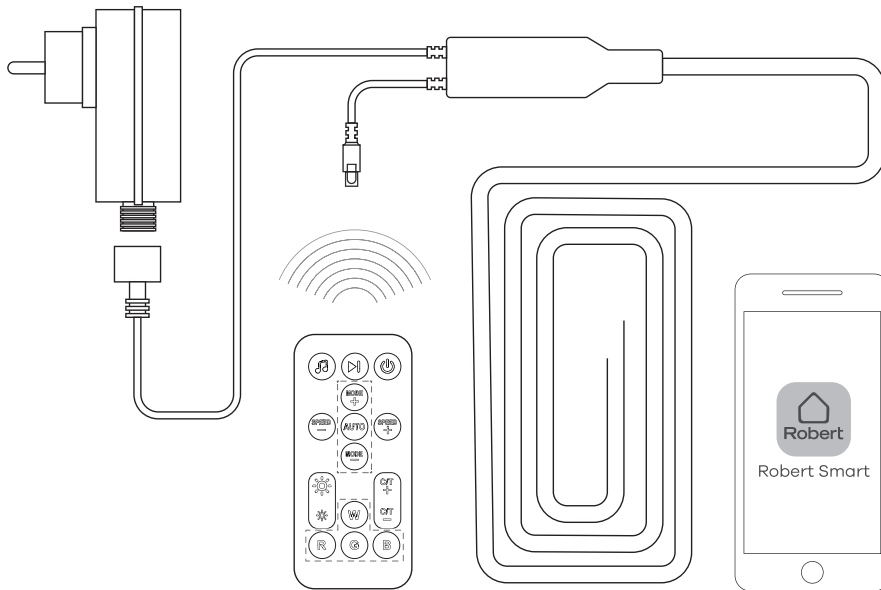
Nutikas LED neon riba

FI

Älykäs LED-neon-tyyppinen valonauha

RU

Умная LED лента неон



If additional LED tape fixation is required, we recommend using a particularly durable double-sided adhesive tape.

Ja nepieciešama papildus LED lentes fiksācija, iesakām izmantot īpaši noturīgu abpusēji līmliantu.

Jei reikia papildomai pritvirtinti LED juostą, rekomenduojame naudoti tvirtą dvipusę lipnią juostą.

Kui LED-lint on vaja uuesti kinnitada, soovitame kasutada eriti vastupidavat kahepoolset kleplinti.

Jos tarvitaan LED-nauhan lisäkiinnitystä, on suositeltavaa käyttää vahvaa kaksipuolista teippiä.

При необходимости дополнительной фиксации LED ленты рекомендуется использовать сверхпрочную двустороннюю клейкую ленту.