

Three Compartment Sink Set-Up

Système d'évier à trois compartiments

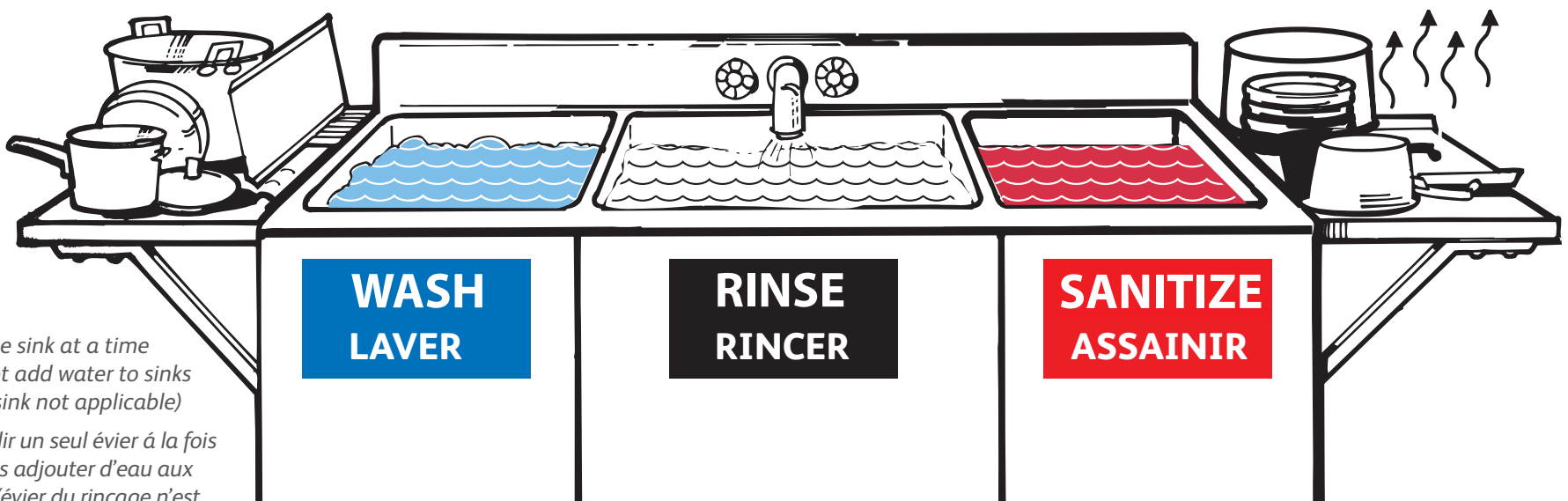
Supplies Needed / Matériel Nécessaire



QT-10
Test Strips

Pre-scrape
Raclez les restes
d'aliments

Air Dry
Séchez à
l'air



*Fill one sink at a time
*Do not add water to sinks
(rinse sink not applicable)

*Remplir un seul évier à la fois
*Ne pas ajouter d'eau aux
éviers (évier du rinçage n'est
pas applicable)

Cleaning Procedure / Procédure de Nettoyage


Pre-scrape
Reclez les restes
d'aliments

Wash
Laver

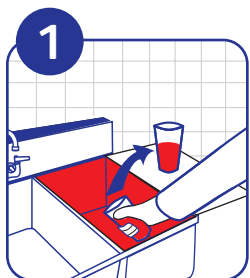
Rinse
Rincer

Sanitize 1 Minute
Assainir pendant
1 minute


Air Dry
Laisser sécher
à l'air



Sanitizer Test Instructions / Instructions pour éprouver l'assistant



Obtain
solution
sample.
Obtenir un
échantillon de
solution.



Allow foam to
settle and cool
solution to
75°F (25°C).
Laisser la
mousse se
déposer et
refroidir la
solution à
25°C (75°F).



Dip tape for
10 seconds.
Do not shake or
swirl. Compare
colors immediately.
Tremper la bande
pendant 10 secondes.
Ne pas agiter ou agir.
Comparer les couleurs
immédiatement.



Tape
should read
200-400 ppm.
La bande devrait
indiquer
200-400 ppm.

Questions : 1-800-668-7171

Always wear personal protective equipment.
Portez toujours un équipement de protection individuelle.