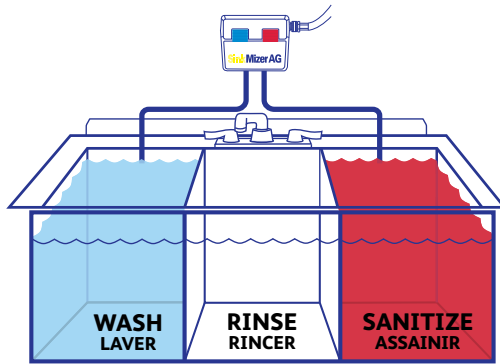


SinkMizer™/MC Operating Instructions / Mode d'emploi

Three Compartment Sink Set-Up / Système d'évier à trois compartiments



*Fill one sink at a time/Remplir un évier à la fois
**Do not add water to sinks (rinse sink not applicable)/
Ne pas adjouter d'eau aux éviers (évier du rinçage n'est pas applicable)

Put on appropriate PPE as stated on the product label and SDS.

Porter les EPP recommandés sur l'étiquette du produit et FDS (SDS).



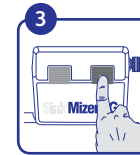
Getting Started / Pour Commencer



1 Push button to lock and dispense dish detergent. Fill wash sink.
Appuyer sur le bouton pour verrouiller et distribuer le détergent. Remplir l'évier de lavage.



2 Pull to unlock.
Tirer pour déverrouiller.



3 Push button to lock and dispense sanitizer. Fill sanitizer sink.
Appuyer sur le bouton pour verrouiller et distribuer le l'assainissant. Remplir l'évier d'assainissant.



4 When empty, unscrew lid/hose and replace.
Une fois vide, dévisser le bouchon/boyau et remplacer.

Cleaning Procedure / Consignes de Nettoyage



1 Scrape.
Frotter.



2 Wash.
Laver.



3 Rinse.
Rincer.



4 Sanitize. Immerse for 1 minute.
Tremper. 1 minute pour assainir.

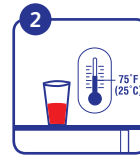


5 Air dry.
Sécher à l'air.

Sanitizer Test Instructions / Instructions pour éprouver l'assistant



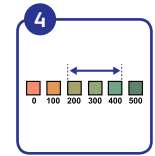
1 Obtain solution sample.
Obtenir un échantillon de solution.



2 Cool solution to 75°F (25°C).
Laisser la solution se refroidir à 25°C (75°F).



3 Dip tape for 10 seconds.
Do not shake or swirl. Compare colours immediately.
Tremper la bande pendant 10 secondes.
Ne pas agiter ou agir.
Comparer les couleurs immédiatement.



4 Tape should read 200-400 ppm.
La bande devrait indiquer 200-400 ppm.

Storage - Store test strips at room temperature. Do not expose the strip to direct sunlight. Ensure the container is closed tightly after each use.

Entreposage - Conserver les bandelettes indicatrices à température ambiante. Ne pas exposer la bandelette directement au soleil. S'assurer que le bouchon est bien fermé après chaque utilisation.

Questions: 1-800-668-7171