

**EKEA**

**EKEA**

**E900**

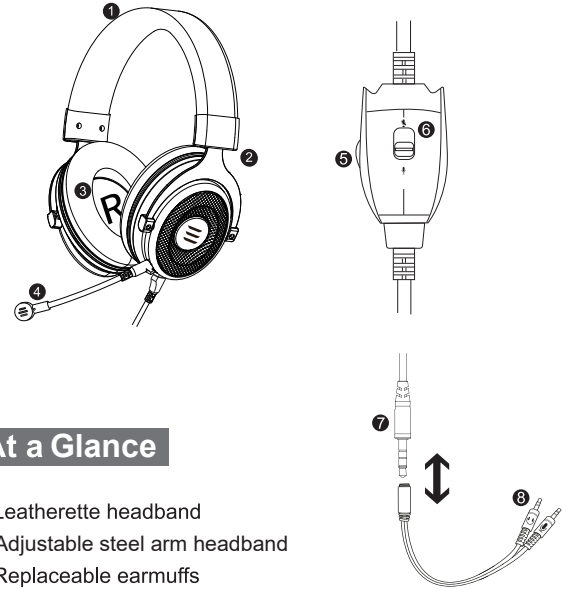
**User Manual Guide**



E900

## Introduction

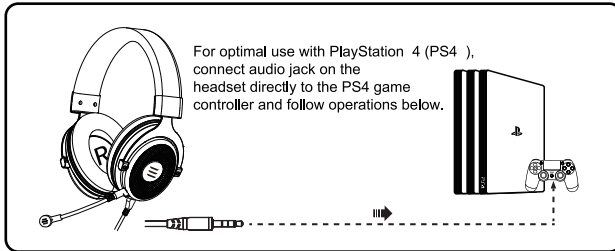
Designed for gamer, E900 Gaming Headset includes the detachable noise canceling microphone, stereo sound and mute button for a better gaming experience.



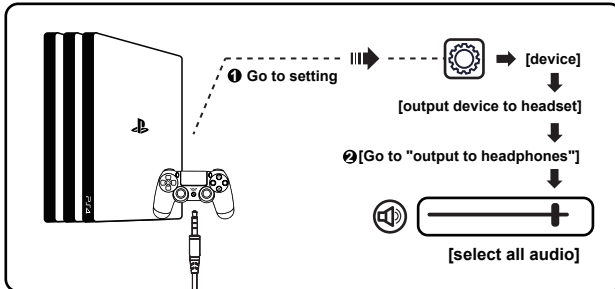
## At a Glance

1. Leatherette headband
2. Adjustable steel arm headband
3. Replaceable earmuffs
4. Detachable microphone
5. Volume up/down dial
6. Microphone mute button
7. 3.5mm audio cable
8. PC splitter cable for separate mic and audio jacks

## Usage ( PlayStation 4 )



For 3.5mm Audio Cable:



## Usage (Xbox One S/X)

To work on the old version of the Xbox One controller, you need a Microsoft adapter (sold separately). To work on the new version of the Xbox One S/X controller, you can directly connect the E900 headset to the controller via 3.5mm jack.

Note: The headset isn't compatible with Xbox 360.


### Information for Xbox User

The controller has a 3.5mm jack:  
Headset adapter not required



For the Xbox One S/X controller

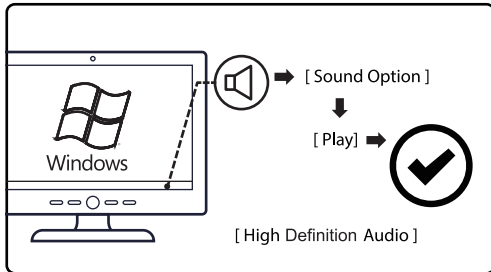
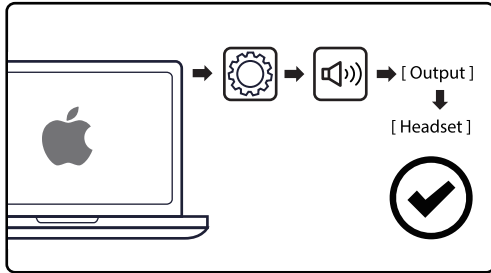
The controller has no 3.5mm jack:  
Microsoft stereo headset adapter required



For the Xbox One controller  
( old version )

## Usage (PC)

PC Sound Setting:



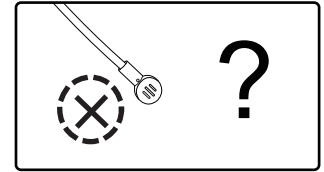
## Q&A

**Q:** Why can't I use the microphone?

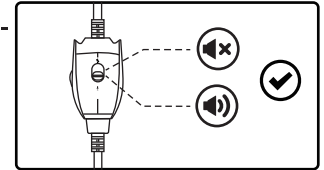
**A:** 1. You need to disable the computer's onboard mic by accessing your sound devices in the hardware section of the control panel. And choose the mic of the headset.

2. Check whether the mute switch on the microphone is on.

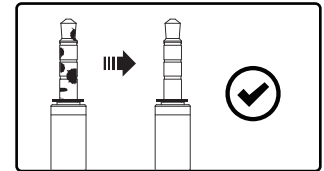
**Q:** What if the microphone is silent?



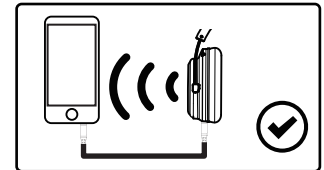
**A1:** Please make sure microphone is not muted.



**A2:** 1. Wipe off the dirt and reinsert the 3.5mm interface.



2. Connect the headset directly to the phone to test if it is good.



## Product Parameters

### Headset:

Interface Type: 3.5mm  
Diver Diameter:  $\Phi 50$  mm  
Sensitivity: 118dB $\pm$ 3dB  
Speaker Impedance: 32  $\Omega$   
Frequency Range: 20Hz~20KHz

### Microphone:

Sensitivity: -42 $\pm$ 3dB  
Size:  $\phi 6.0 \times 2.7$ MM  
Microphone Impedance: 2.2K $\Omega$   
Supply Voltage: 3V  
Current Consumption: max 0.5mA

### Package List

1 $\times$  EKSA E900 Gaming Headset  
1 $\times$  Detachable Microphone  
1 $\times$  3.5mm Audio Cable  
1 $\times$  3.5mm Cable Splitter  
1 $\times$  Operating Instruction  
1 $\times$  Safety Instruction  
1 $\times$  Carry Pouch

## Limited Warranty

EKSA offers a one-year limited warranty for this product. We will repair or replace any defective products free of charge. Feel free to contact us:

### Global:

☎ +852 6940 4955(Mon to Fri 9:00 am-6:30 pm, UTC +8 HKT)  
✉ [info@eksa.net](mailto:info@eksa.net)  
🌐 [www.eksa.net/warranty](http://www.eksa.net/warranty)

### India:

☎ +91 8929369620(Mon to Fri 9:30 am-5:30 pm, IST)  
✉ [support@eksa.co.in](mailto:support@eksa.co.in)

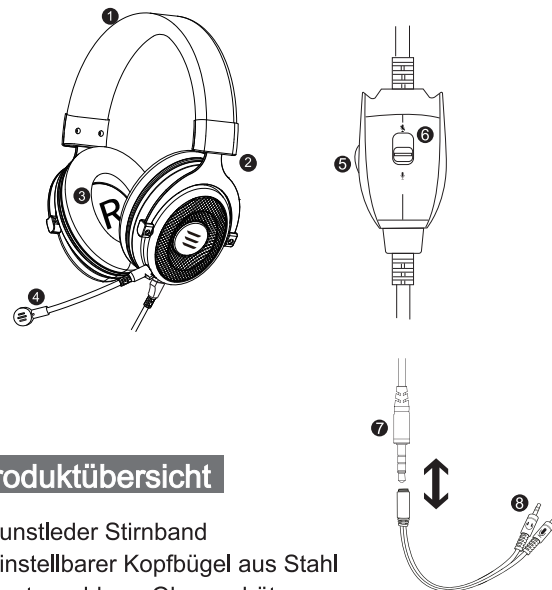
Deutsch



E900

## Einführung

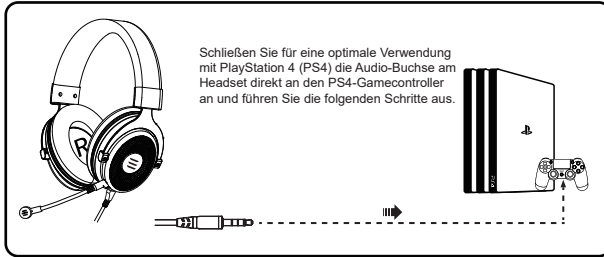
Das E900-Gaming-Headset wurde für Gamer entwickelt. Enthält ein abnehmbares Mikrofon mit Geräuschunterdrückung, Stereo und Stummschaltasten, um den Spielern ein besseres Spielerlebnis zu bieten.



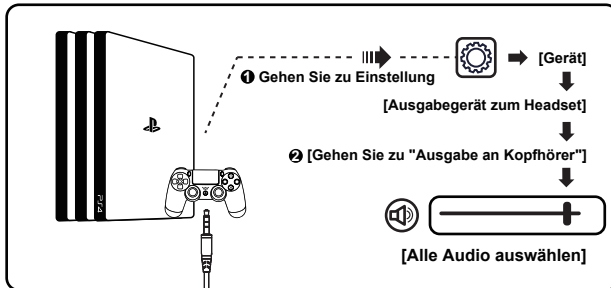
## Produktübersicht

1. Kunstleder Stirrband
2. Einstellbarer Kopfbügel aus Stahl
3. Austauschbare Ohrschützer
4. Abnehmbares Mikrofon
5. Auf/Ab-Einstellrad für Lautstärke
6. Mikrofon-Stummschalttaste
7. 3.5 mm Audiokabel
8. PC-Splitterkabel für separate Mikrofon-und Kopfhöreranschlüsse

## Nutzung (PlayStation 4)



Für 3.5-mm-Audiokabel:



## Verwendung (Xbox One S/X)

Um mit älteren Versionen des Xbox One-Controllers arbeiten zu können, benötigen Sie einen Microsoft-Adapter (nicht im Paket enthalten). Um die neue Version des Xbox One S/X-Controllers zu verwenden, können Sie die E900 Kopfhörer über die 3.5-mm-Buchse direkt an den Controller anschließen.

**Hinweis: Das Headset ist nicht mit der Xbox 360 kompatibel.**


### Tipps für Xbox-Benutzer

Der Controller verfügt über eine 3.5-mm-Buchse:  
Kein Headset adapter erforderlich



Für Xbox One S/X-Controller

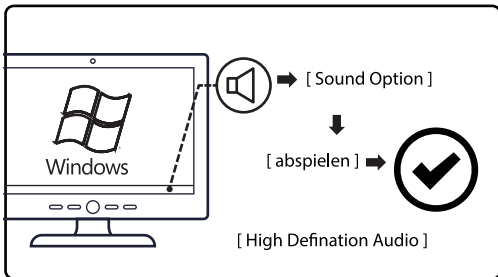
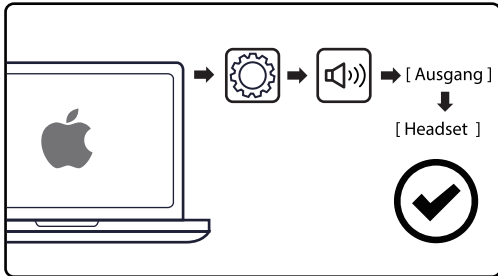
Der Controller hat keine 3.5-mm-Buchse:  
Benötigt Microsoft Stereo Headset Adapter



Für den Xbox One-Controller (ältere Version)

## Nutzung (PC)

PC-Sound Einstellung:



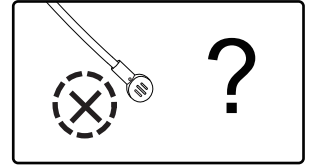
## F&A

**Frage 1:** Warum kann ich das Mikrofon nicht benutzen?

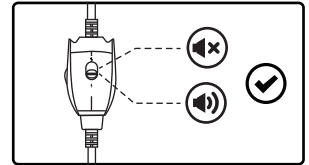
**A1:** Sie müssen das eingebaute Mikrofon des Computers deaktivieren, indem Sie auf das Audiogerät im Hardwareabschnitt des Bedienfelds zugreifen. Und wählen Sie das Mikrofon für das Headset.

**A2:** Überprüfen Sie, ob der Stummschalter am Mikrofon ein-oder ausgeschaltet ist.

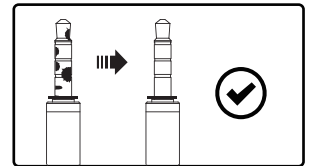
**Frage 2:** Wenn das Mikrofon kein Ton, wie kann ich tun?



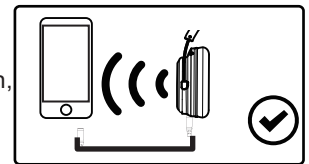
**A1:** Stellen Sie sicher, dass das Mikrofon nicht stummgeschaltet ist.



**A2:** Wischen Sie den Staub ab und stecken Sie den 3.5-mm-Stecker wieder ein.



**A3:** Schließen Sie das Headset direkt an Ihres Telefon an, um zu testen, ob das Headset in Ordnung ist.





## Produktparameter

### Headset:

Schnittstellentyp: 3.5mm  
Durchmesser des Treiber :  $\Phi$ 50mm  
Empfindlichkeit: 118 dB  $\pm$  3 dB  
Impedanz des Lautsprecher: 32 $\Omega$   
Frequenzbereich: 20Hz ~ 20KHz

### Mikrofon:

Empfindlichkeit: -42  $\pm$  3dB  
Größe:  $\phi$ 6.0\*2.7MMz  
Mikrofonimpedanz: 2.2k $\Omega$   
Versorgungsspannung: 3V  
Stromverbrauch: max 0.5mA

### Paketliste:

1x EKSA E900 Gaming Headset  
1x abnehmbares Mikrofon  
1x 3.5 mm Audiokabel  
1x 3.5 mm Kabelteiler  
1x Bedienungsanleitung  
1x Sicherheitshinweise  
1 x Tragetasche

## Eingeschränkte Garantie

EKSA gewährt auf dieses Produkt eine einjährige beschränkte Garantie. Wir bieten Ihnen kostenlose Reparatur oder Ersatz für defekte Produkte. Kontaktieren Sie uns gerne:

### Global:

☎ +852 6940 4955(Mon to Fri 9:00 am-6:30 pm, UTC +8 HKT)  
✉ [info@eksa.net](mailto:info@eksa.net)  
🌐 [www.eksa.net/warranty](http://www.eksa.net/warranty)

### India:

☎ +91 8929369620(Mon to Fri 9:30 am-5:30 pm, IST)  
✉ [support@eksa.co.in](mailto:support@eksa.co.in)

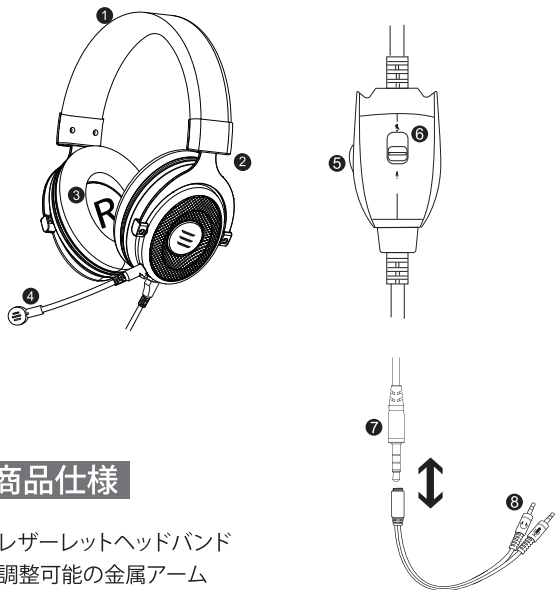


E900

### 前書き

この度は、弊社のゲーミングヘッドセット「EKSA-E900」(以下本製品)をお買い上げいただき誠にありがとうございます。この取扱説明書では、本製品の使用方法や安全にお取扱いいただくための注意事項を記載しております。ご使用前によくご覧ください。読み終わったあともこの取扱説明書は大切に保管してください。

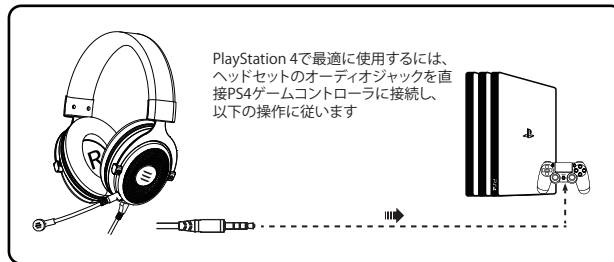
ご注意: Nintendo switchは、ゲーミングヘッドセットのマイク機能には対応していません。



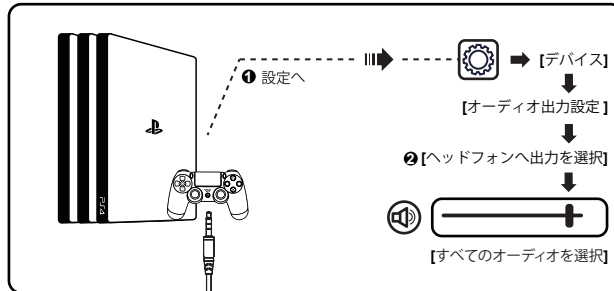
## 商品仕様

1. レザレットヘッドバンド
2. 調整可能な金属アーム
3. 低反発ウレタンフォーム
4. 取り外し可能なノイズキャンセルマイク
5. ミュートボタン
6. 音量調節ボタン
7. 3.5mmオーディオケーブル
8. アダプターケーブル

## PlayStation4のセットアップ(設定)



3.5mmオーディオケーブルの場合:




## 使用方法 (Xbox one S/X)

Xbox One S/X に接続する場合は別途Microsoft Adapter (本機には付属していません) が必要となります。

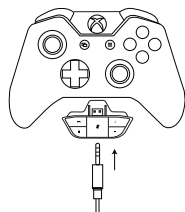
### Xbox One S/X に接続する場合

コントローラーにはヘッドセットポートがあります。ヘッドセットアダプターは不要



プラグアンドプレイ

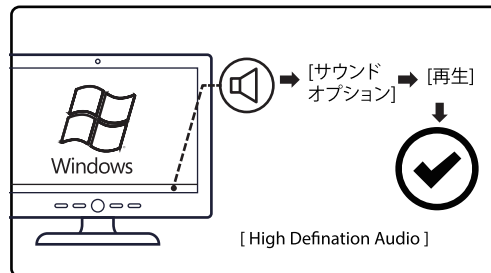
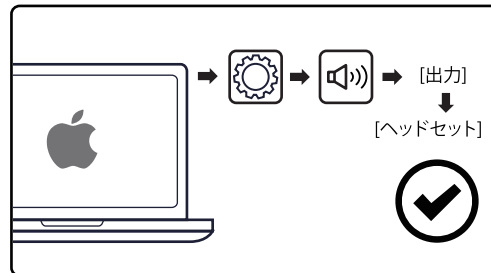
コントローラーにはヘッドセットポートがありません。Microsoftアダプターが必要



Microsoftアダプターが必要  
(含まない)

## 使用方法 (PC)

PC設定:



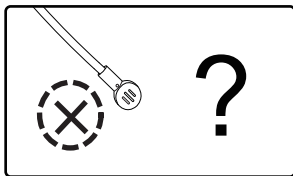
## トラブルシューティング (Q&A)

**Q:** マイクが使用できない

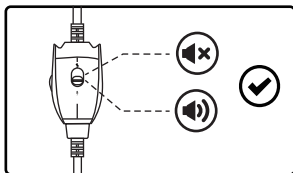
**A1:** コンピューターのマイクを無効にし、ヘッドセットのマイクを選択します。

**A2:** マイクのミュートスイッチがオンかオフかを確認します。

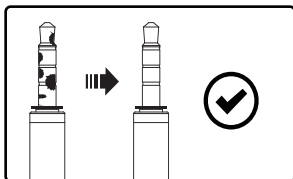
**Q:** マイク端子にマイクを接続したが音の入力ができない。



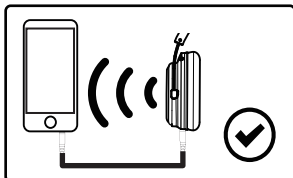
**A1:** マイクのミュートが ON になっていないか確認してください。



**A2:** 1. プラグが汚れていると接続不良を起こしやすいので、定期的にヘッドホンのプラグを乾いた布で拭いてください。



2. モバイルデバイスで EKSA ヘッドセットを使用するには、スマートフォンまたはのオーディオジャックに3.5mmヘッドセットジャックを直接差し込みます。



## 仕様

### ヘッドホン部:

コネクタ: 3.5mm  
ドライバー:  $\Phi 50\text{mm}$   
感度:  $118\text{dB} \pm 3\text{dB}$   
インピーダンス:  $32\Omega$   
周波数帯域:  $20\text{Hz} \sim 20\text{KHz}$

### マイクロホン部:

感度:  $-42 \pm 3\text{dB}$   
サイズ:  $\phi 6.0 \times 2.7\text{MMz}$   
インピーダンス:  $2.2\text{K}\Omega$   
電圧:  $3\text{V}$   
電流: 最大 $0.5\text{mA}$

### パッケージ

1×EKSA E900ゲーミングヘッドセット  
1×取り外し可能なマイク  
1×3.5mmオーディオケーブル  
1×3.5mmケーブルスプリッター  
1×操作説明書  
1×安全指示  
1×キャリアポーチ

## 保証規定・保証書

1. 保証期間内に正常な使用状態でご使用の場合に限り品質を保証しております。取扱説明書、本体ラベル、表示等の注意書きに従った使用状態で保証期間内に故障した場合 弊社所定の方法で交換いたします。
2. 次のような場合は保証期間内でも有償修理になります。
  - ① 故障の原因が取扱い上の不注意による場合。
  - ② 故障の原因がお客様による輸送・移動中の衝撃による場合。
  - ③ 天変地異、ならびに公害や異常電圧その他の外部要因による故障及び損傷の場合。
  - ④ 譲渡や中古販売・オークション・転売等でご購入された場合。
3. お客様ご自身による改造または修理があったと判断された場合は、保証期間内での修理もお受けいたしかねます。
4. 本製品の故障、またはその使用によって生じた直接、間接の損害については弊社はその責を負わないものとします。
5. 本製品を使用中に発生したデータやプログラムの消失、または破損についての補償はいたしかねます。

## アフターサービス

本製品はお買い上げ日より2年間のメーカー保証サポートが付いております。万が一商品不具合がございましたら、ご遠慮なく弊店のカスタマーサポートへお気軽にお問い合わせください。

またはEメール [info@eksa.net](mailto:info@eksa.net)

電話番号:00852-6940-4955(月曜から金曜の午前9:00~午後6:30、

UTC + 8 HKT) ウェブサイト:[www.eksa.net/warranty](http://www.eksa.net/warranty)

ご協力ありがとうございました!

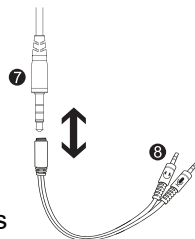
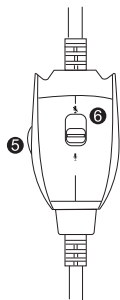

Français



E900

## Introduction

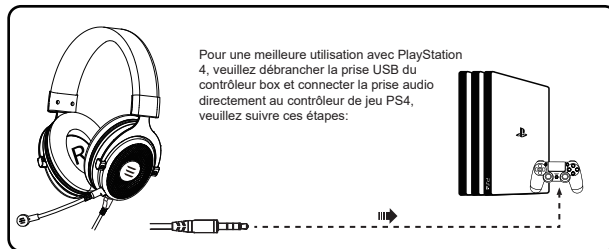
Le casque Eksa E900 est équipé d'un microphone de réduction du bruit, de lumières LED et de boutons de sourdine, et est spécialement conçu pour les joueurs, dans le but de fournir une meilleure expérience de jeu aux joueurs.



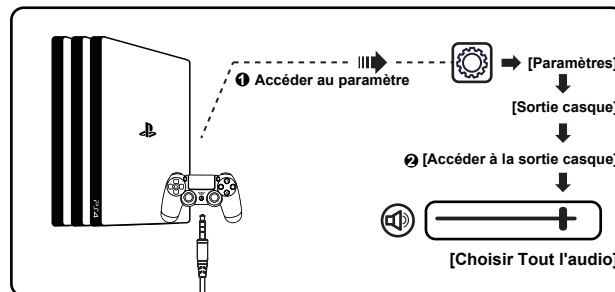
## Détails de Produit

1. Bandeau en cuir
2. Bandeau réglable en acier
3. Coussins d'oreilles remplaçables
4. Microphone détachable
5. Molette volume haut/bas
6. Interrupteur de muet du microphone (État muet par défaut)
7. Câble audio 3.5 mm
8. L'adaptateur de type Y

## Utilisation (PlayStation @ 4)



Étapes pour le câble audio 3.5 mm:



## Utilisation (Xbox one S/X)

Pour utiliser le casque EKSA avec la Xbox One S/X, vous devez brancher la Xbox One S/X au contrôleur Xbox One S/X, puis vous connectez Eksa E900 directement au contrôleur Xbox One S/X.

### Attention :

1. Eksa E900 n'est pas compatible avec la Xbox 360
2. Si vous voulez fonctionner avec la Xbox One (La version ancienne), il faut avoir un adaptateur Microsoft supplémentaire (non inclus)

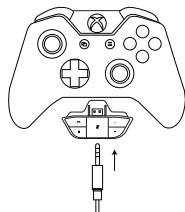
### Informations pour l'utilisateur Xbox

Le contrôleur dispose d'un jack 3.5mm:  
Pas besoin d'adaptateur de casque



Pour la Xbox One S/X

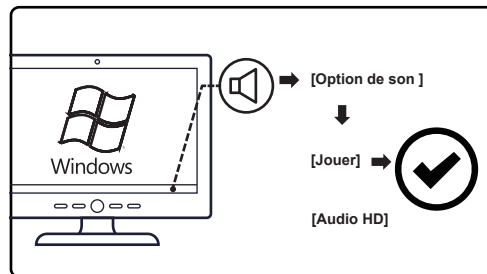
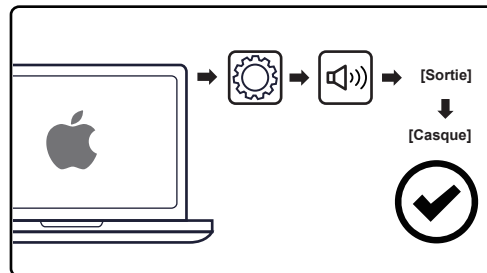
Le contrôleur n'a pas d'un jack 3.5mm:  
Besoin d'adaptateur de casque stéréo Microsoft



Pour la Xbox One  
(La version ancienne)

## Utilisation (PC)

Paramètres sonores du PC:



## Q&A

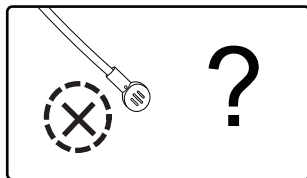
**Q1:** Pourquoi ne puis-je pas utiliser le microphone?

**A1:** 1. Vous devez désactiver le microphone intégré de l'ordinateur et sélectionner le microphone du casque en accédant au périphérique audio dans la section matérielle du panneau de commande.

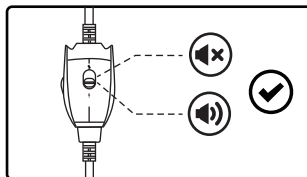
**A2:** Vérifiez si l'interrupteur de sourdine du microphone est éteint.



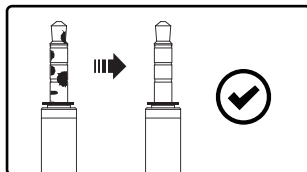
**Q:** Comment vérifier s'il y a un problème avec le microphone?



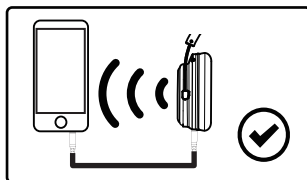
**A1:** Vérifiez si l'interrupteur de sourdine du microphone est éteint.



**A2:** 1. Essuyez la saleté et réinsérez l'interface 3.5 mm.



2. Connectez le casque au téléphone pour vérifier s'il est bon.



## Paramètres du produit

### Casque:

Type d'interface: 3.5 mm

Diamètre du haut-parleur:  $\Phi 50$  mm

Sensibilité: 118dB  $\pm 3$ dB

Impédance des haut-parleurs: 32 $\Omega$

Gamme de fréquences: 20 Hz ~ 20 KHz

### Microphone:

Sensibilité: -42 + 3dB

Taille:  $\phi 6.0 * 2.7$ MM

Impédance du microphone: 2.2 K $\Omega$

Tension d'alimentation: 3V

Consommation de courant: max 0.5mA

### Liste de colis:

1x Casque de jeu EKSA E900

1x Microphone détachable

1x Câble audio 3.5 mm

1x L'adaptateur de type Y

1x Instruction d'utilisation

1x Instruction de sécurité

1x Pochette de transport

## Garantie limitée

Notre produit a une garantie d'un an, si vous avez reçu un défectueux, n'hésitez pas à nous contacter, nous réparerons ou remplacerons gratuitement tout produit défectueux.

### Global:

☎ +852 6940 4955(Mon to Fri 9:00 am-6:30 pm, UTC +8 HKT)

✉ [info@eksa.net](mailto:info@eksa.net)

🌐 [www.eksa.net/warranty](http://www.eksa.net/warranty)

### India:

☎ +91 8929369620(Mon to Fri 9:30 am-5:30 pm, IST)

✉ [support@eksa.co.in](mailto:support@eksa.co.in)