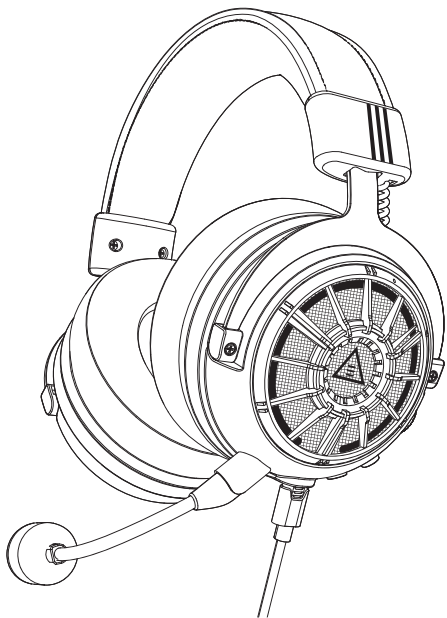


EKSA

STAR ENGINE

3-IN-1 Gaming Headset



User Manual



Language Guide

English 1

日本語 8

Français 15

Deutsch 22

Русский 29

Español 36

Italiano 43

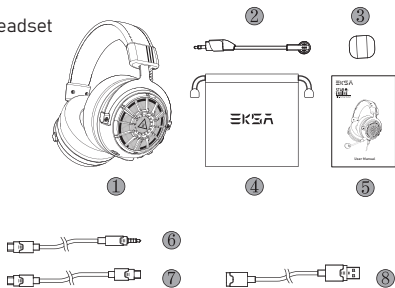
Português 50

Türkçe 57



Packing List

- ① EKSA Star Engine Gaming Headset
- ② Detachable Microphone
- ③ Microphone Foam Cover
- ④ Carry Pouch
- ⑤ User Manual
- ⑥ 3.5mm Audio Cable
- ⑦ Type-C Audio Cable
- ⑧ USB to USB-C Extender



Specifications



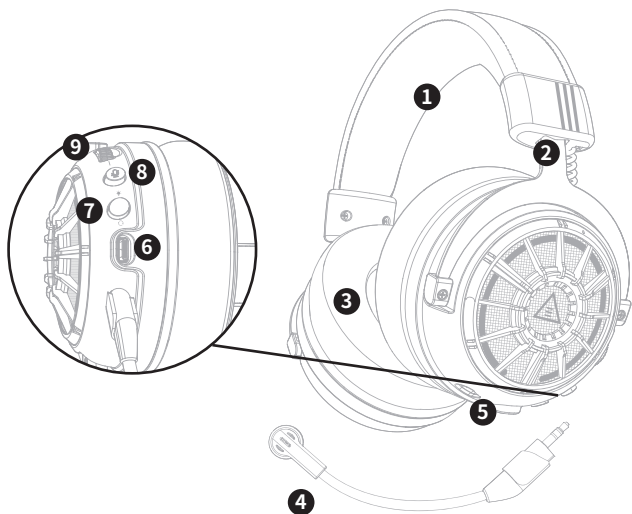
Speaker Diameter: 50mm
 Impedance: 55Ω±15%
 Sensitivity: 112dB±3dB
 Frequency Response: 20Hz-20kHz



Sensitivity: -42dB±3dB
 Call Mic: Unidirectional
 Noise Identifying Mic: Omnidirectional
 Mic: AI-Powered Environmental Noise Cancellation



Product Overview



1. Leather Head Beam
2. Adjustable Headband
3. Soft Extra-Large Earmuffs
4. Detachable Microphone
5. Microphone Port
6. Type-C Audio Port
7. Multi-Function Button (MFB)
8. Mic Mute Button
9. Volume Control Wheel



Operation Guide



Multi-Function Button:



Press for 3 seconds: LED Light on/off



Tap: Sound Mode Switch

- (1) 7.1 Surround Sound: "surround sound on"
- (2) Stereo Sound: "surround sound off"



Volume Control Wheel:



Scroll upward: Volume +



Scroll downward: Volume -



Mic Mute Button:



Tap: Microphone on/off

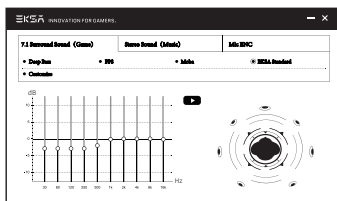
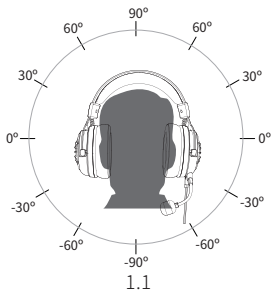
Features

1. Immersive 7.1 Surround Sound

1.1 The built-in powerful 50mm magnetic neodymium driver and 7.1 surround sound chip bring you an immersive gaming experience. Plug in a Type-C or USB audio cable to enjoy the 7.1 surround sound by default.

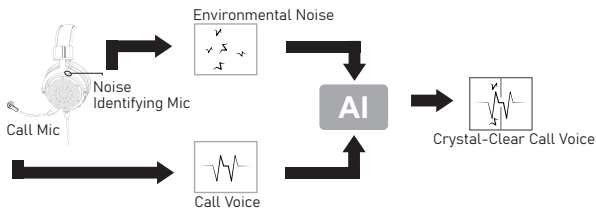
1.2 You can also download the 7.1 driver from our official website to set your preferred sound effect. (<https://www.eksa.net/download>)

Note: EKSA's 7.1 surround sound driver supports Windows only.



2. AI-Powered Environmental Noise Cancellation

The cutting-edged AI-powered environmental noise cancellation technology can effectively eliminate up to 96% of background noise, ensuring clear in-game chats. The caller's position will be accurately calculated through a dual microphone array (a call microphone and a noise-identifying microphone), thereby protecting the target voice.

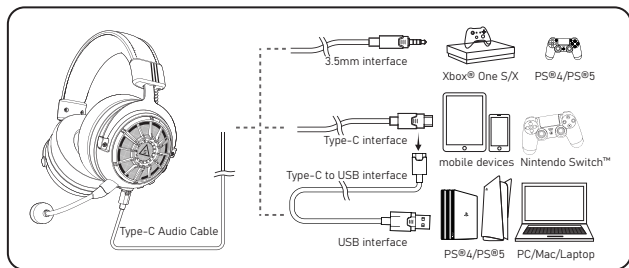




Features

3. All-Platform Compatibility

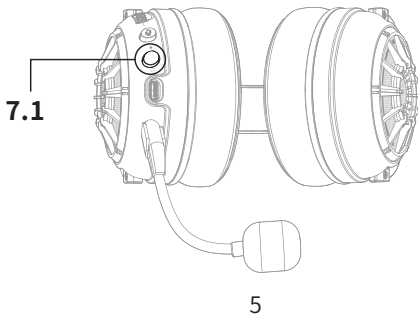
Three separate audio cables with different interfaces are included in the packing box. This gaming headset is widely compatible with PS®5, PS®4, Xbox® One, Nintendo Switch™, PC, Laptop, Mac, and mobile devices, etc.



4. One Key Sound Mode Switch

This button is on the ear shell, allowing you to switch from 7.1 surround sound to game mode or stereo to music mode. It is straightforward and convenient to operate.

Note: when switching the sound mode, you will hear a "surround sound on/off" voice prompt.

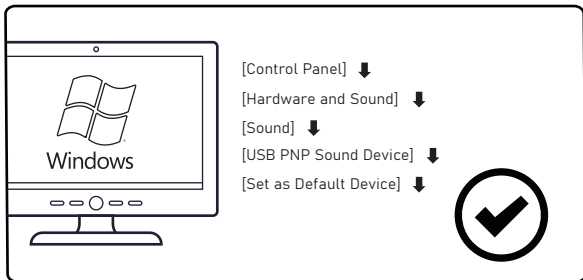




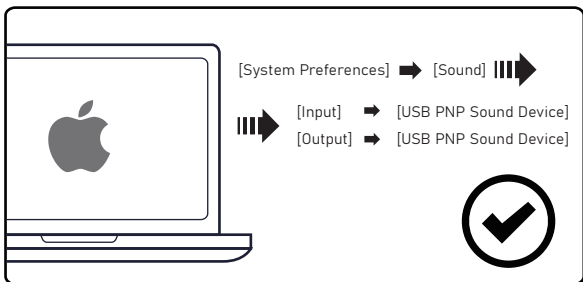
USB Sound Setting

Follow the steps below to ensure your EKSA Star Engine headset is the default audio device.

PC:



Mac:



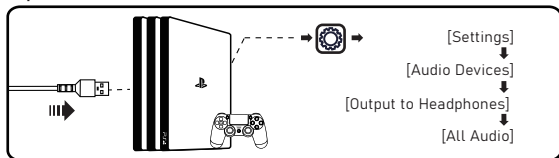


How to Use?

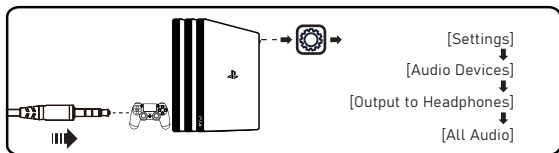
PlayStation® 4:

To get the best when using a PS®4, connect one end of the Type-C cable to your headset and the other end with a USB extension cable. Then directly connect your PS®4 controller with the USB interface, and follow the steps below.

Steps for USB:



Steps for 3.5mm:



Xbox® One S/X:

If you want to connect this EKSA headset to an Xbox® One S/X, you'll need an extra Microsoft adapter (not included in the box).

Guide for Xbox® Users

The controller has a 3.5mm jack:
no adapter is required



The controller doesn't have a 3.5mm jack:
a Microsoft adapter is required





梱包リスト

① EKSA スターエンジンゲーミングヘッドセット

② 着脱式マイク

③ マイクカバー

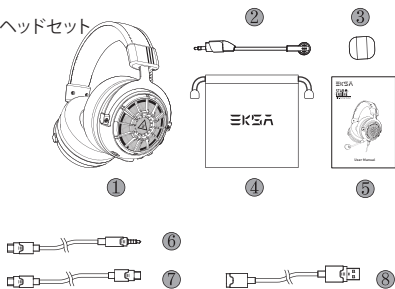
④ キャリーポーチ

⑤ 取扱説明書

⑥ 3.5mmオーディオケーブル

⑦ Type-Cオーディオケーブル

⑧ USBからUSB-C変換ケーブル



仕様

スピーカー直径: 50mm

インピーダンス: $55\Omega \pm 15\%$

感度: $112\text{dB} \pm 3\text{dB}$

周波数: 20Hz-20kHz



感度: $-42\text{dB} \pm 3\text{dB}$

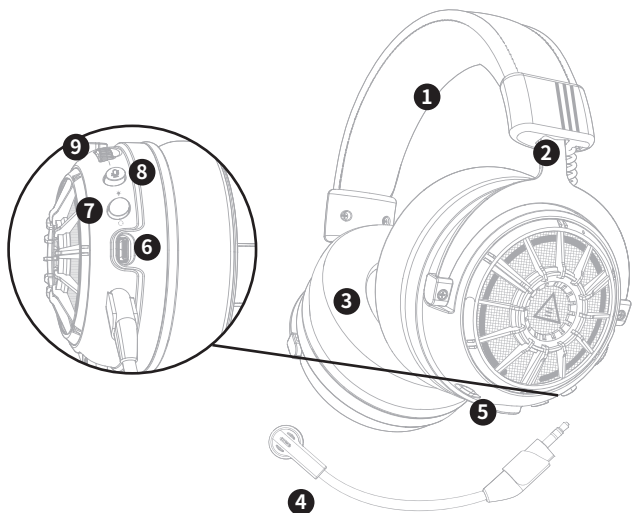
通話マイク: 単一指向性

ノイズ識別マイク: 全方向性

マイク: AI搭載の環境ノイズキャンセリング



概要



- 1.レザーヘッドビーム
- 2.調整可能なヘッドバンド
- 3.ソフトなオーバーサイズイヤークップ
- 4.着脱式マイク
- 5.マイクポート
- 6.Type-Cオーディオポート
- 7.多機能ボタン (MFB)
- 8.マイクミュートボタン
- 9.ボリュームホイール



操作ガイド



多機能ボタン:



3 秒間押し続ける: LEDライト点灯/消灯



1 回タップ: サウンドモード切替

- (1) 7.1chサラウンドサウンド: "surround sound on"
- (2) ステレオサウンド: "surround sound off"



ボリュームホイール:



上方にローリングします: ボリューム+



下方にローリングします: ボリューム-



マイクミュートボタン:



一回タップ: マイクのオン/オフ



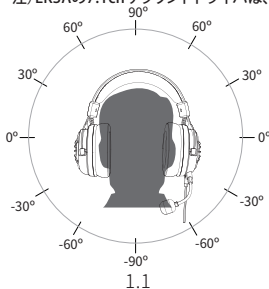
機能紹介

1. 臨場感あふれる7.1chサラウンドサウンド

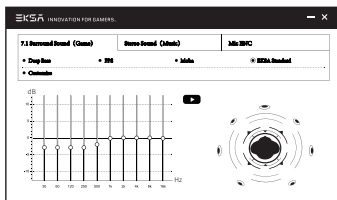
1.1 内蔵型の強力な50mm磁気ネオジウムドライバーと7.1サラウンドサウンドチップは、あなたに感動的なゲーム体験をもたらします。Type-CまたはUSBオーディオケーブルを接続すると、デフォルトで7.1サラウンドサウンドを楽しむことができます。

1.2 また、公式ホームページから7.1ドライバーをダウンロードし、お好みの効果音を設定することも可能です。(https://www.eksa.net/download)

注) EKSAの7.1chサラウンドドライバは、Windowsのみ対応しています。



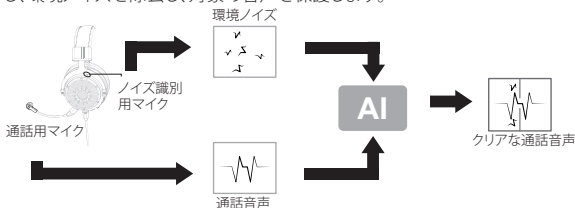
1.1



1.2

2. AI搭載の環境ノイズキャンセリング

最先端のAI搭載環境ノイズキャンセリング技術により、背景ノイズを最大96%まで効果的に除去し、ゲーム内のチャットをクリアにすることができます。また、デュアルマイクアレイ(通話用マイクとノイズ識別用マイク)により、通話相手の位置を正確に計算し、環境ノイズを除去し、対象の音声を守ります。

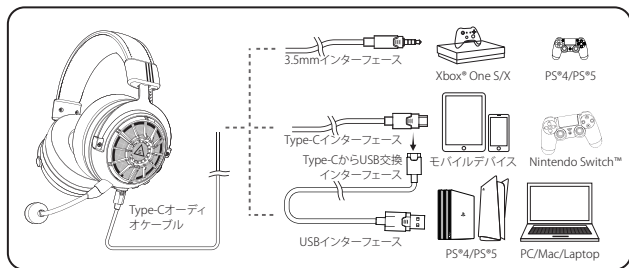




機能紹介

3. オールプラットフォーム対応

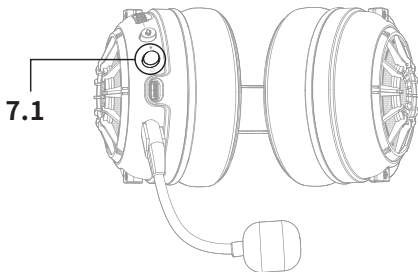
インターフェイスの異なる3種類のオーディオケーブルが梱包箱に同梱されています。このゲーミングヘッドセットは、PS®5、PS®4、Xbox® One、Nintendo Switch™、PC、Laptop、Mac、モバイルデバイスなどに幅広く対応しています。



4. ワンキーサウンドモードスイッチ

このボタンはイヤージャェルにあり、7.1chサラウンドからゲームモード、ステレオからミュージックモードへの切り替えが可能です。わかりやすく、便利な操作性です。

注意: サウンドモードを切り替える際、「surround sound on/off」という音声案内が流れます。

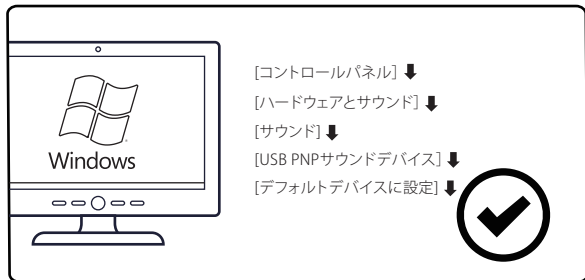




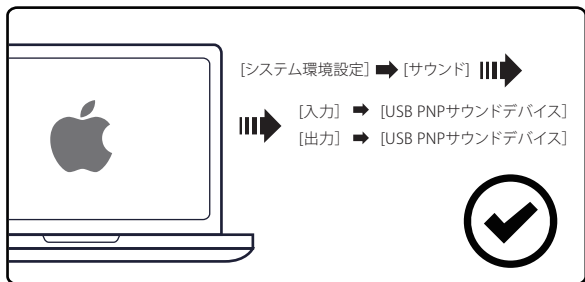
USBサウンド設定

以下の手順で、EKSA スターエンジン ヘッドセットがデフォルトのオーディオデバイスであることを確認します。

PC:



Mac:






接続方法

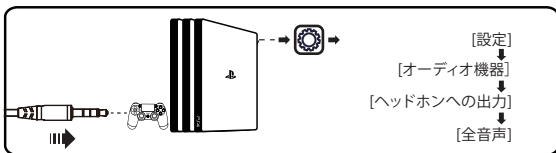
プレイステーション 4:

PS®4で使用する場合は、Type-Cケーブルの一端をヘッドセットに、もう一端をUSBからUSB-C変換ケーブルで接続すると効果的です。その後、USBインターフェースでPS®4コントローラーを直接接続し、以下の手順で操作してください。

USBへの手順:



3.5mmへの手順:



Xbox® One S/X:

このEKSAヘッドセットをXbox® One S/Xに接続する場合は、別途マイクロソフトのアダプターが必要です (同梱されていません)。

Xbox®ユーザー様向けガイド

コントローラに3.5mmジャック:
アダプターは必要ありません



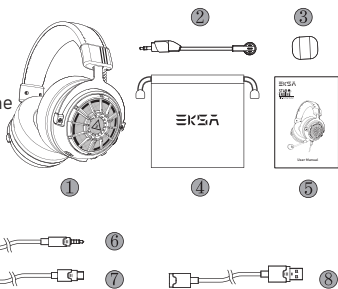
コントローラには3.5mm端子がありません:
マイクロソフトのアダプターが必要です。(別
売り)





Liste d'emballage

- ① Casque de jeu EKSA Star Engine
- ② Micro amovible
- ③ Housse en mousse pour microphone
- ④ Pochette de transport
- ⑤ Manuel de l'utilisateur
- ⑥ Câble audio 3,5 mm
- ⑦ Câble audio de type C
- ⑧ Extendeur USB vers USB-C



Spécifications



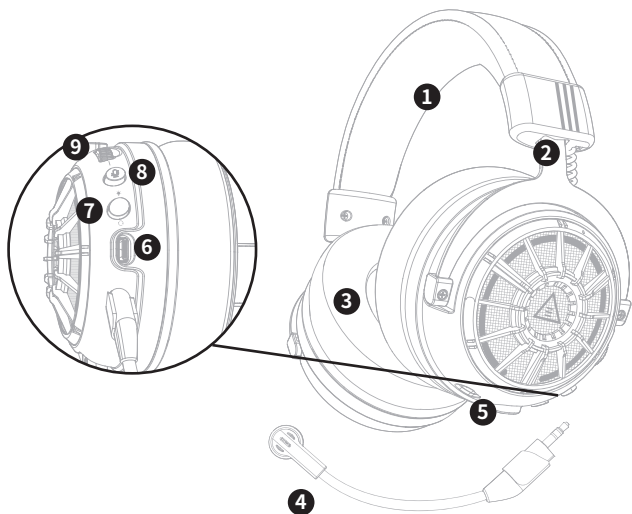
Diamètre du haut-parleur : 50 mm
 Impédance : $55\Omega \pm 15\%$
 Sensitivity : $112\text{dB} \pm 3\text{dB}$
 Fréquence : 20Hz-20kHz



Sensibilité : $-42\text{dB} \pm 3\text{dB}$
 Micro d'appel : unidirectionnel
 Micro d'identification du bruit : omnidirectionnel
 Micro : suppression du bruit environnemental
 alimentée par l'IA



Présentation du produit



1. Arceau de tête en cuir
2. Bandeau réglable
3. Cache-oreilles extra-larges doux
4. Micro amovible
5. Port micro
6. Port audio de type C
7. Bouton multifonction (BMF)
8. Bouton de coupure du micro
9. Molette de contrôle du volume



Guide d'opération



Bouton multifonctions :



Appuyez pendant 3 secondes :
LED allumée/éteinte



Appuyez sur :
commutateur de mode sonore
(1) Son surround 7.1 : « **surround sound on** »
(2) Son stéréo : « **surround sound off** »



Molette de contrôle du volume :



Faites défiler vers le haut : Volume +



Faites défiler vers le bas : Volume -



Bouton de coupure du micro :



Appuyez:
Activer/désactiver le microphone



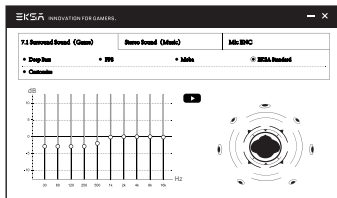
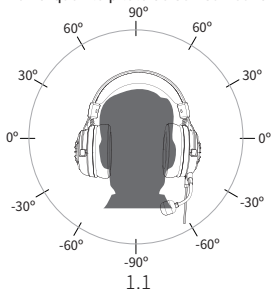
Caractéristiques

1. Son surround 7.1 immersif

1.1 Le puissant pilote de néodyme magnétique de 50 mm intégré et la puce de son surround 7.1 vous offrent une expérience de jeu impressionnante. Branchez un câble audio de type C ou USB pour profiter du son surround 7.1 par défaut.

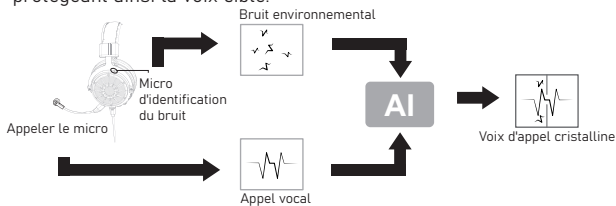
1.2 Vous pouvez également télécharger le pilote 7.1 sur notre site officiel pour définir votre effet sonore préféré.
(<https://www.eksa.net/download>)

Remarque : le pilote de son surround 7.1 d'EKSA ne prend en charge que Windows.



2. Suppression du bruit environnemental alimentée par l'IA

La technologie de pointe d'annulation du bruit environnemental alimentée par l'IA peut éliminer efficacement jusqu'à 96 % du bruit de fond, garantissant des discussions claires dans le jeu. La position de l'appelant sera calculée avec précision grâce à un double réseau de microphones (un microphone d'appel et un microphone d'identification du bruit), protégeant ainsi la voix cible.

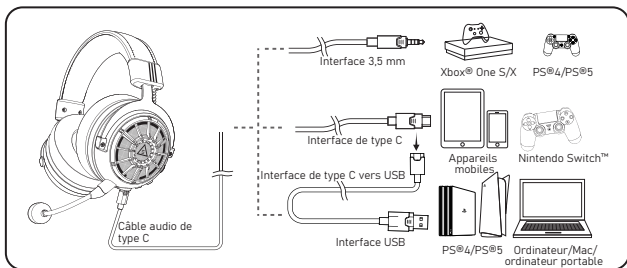




Caractéristiques

3. Compatibilité toutes plates-formes

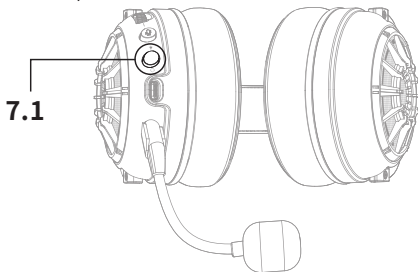
Trois câbles audio séparés avec différentes interfaces sont inclus dans la boîte d'emballage. Ce casque de jeu est largement compatible avec PS®5, PS®4, Xbox® One, Nintendo Switch™, PC, ordinateur portable, Mac et appareils mobiles, etc.



4. Commutateur de mode sonore à une touche

Ce bouton se trouve sur la coque de l'oreille, vous permettant de passer du son surround 7.1 au mode jeu ou de la stéréo au mode musique. Il est simple et pratique à utiliser.

Remarque : lors du changement de mode sonore, vous entendrez une invite vocale « surround sound on/off ».

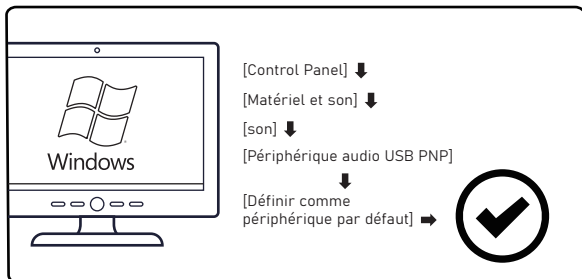




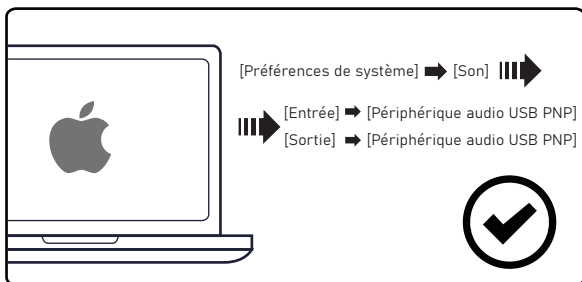
Réglage du son USB

Suivez les étapes ci-dessous pour vous assurer que votre casque EKSA Star Engine est le périphérique audio par défaut.

PC:



Mac:



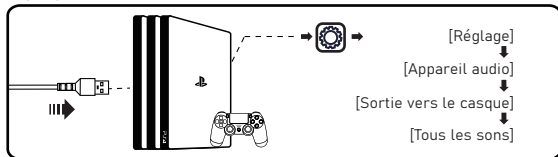


Comment utiliser?

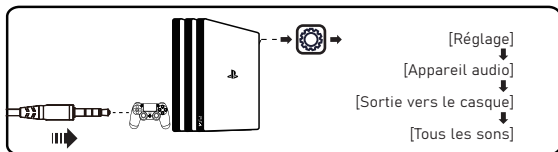
PlayStation® 4:

Pour tirer le meilleur parti d'une PS®4, connectez une extrémité du câble de type C à votre casque et l'autre extrémité avec un câble d'extension USB. Connectez ensuite directement votre manette PS®4 à l'interface USB et suivez les étapes ci-dessous.

Étapes pour l'USB :



Étapes pour 3,5 mm :



Xbox® One S/X:

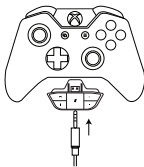
Si vous souhaitez connecter ce casque EKSA à une Xbox® One S/X, vous aurez besoin d'un adaptateur Microsoft supplémentaire (non inclus dans la boîte).

Guide pour les utilisateurs Xbox®

La manette dispose d'une prise jack 3,5 mm : aucun adaptateur n'est nécessaire



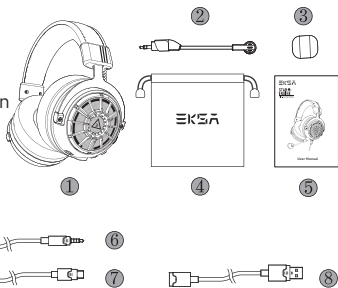
La manette n'a pas de prise jack 3,5 mm : un adaptateur Microsoft est requis





Packliste

- ① EKSA Star Engine Gaming Headset
- ② Abnehmbares Mikrofon
- ③ Schaumstoffabdeckung für Mikrofon
- ④ Tragebeutel
- ⑤ Bedienungsanleitung
- ⑥ 3,5 mm Audiokabel
- ⑦ Audiokabel Typ C
- ⑧ Typ C - USB Kabel



Spezifikationen



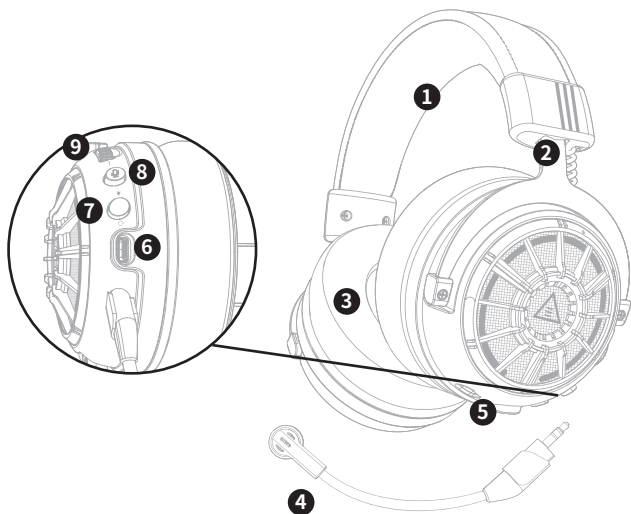
Lautsprecherdurchmesser: 50mm
 Impedanz: $55 \pm 15\%$
 Empfindlichkeit: $112\text{dB} \pm 3\text{dB}$
 Frequenz: 20Hz-20kHz



Empfindlichkeit: $-42\text{dB} \pm 3\text{dB}$
 Anrufmikrofon: Unidirektional
 Geräuscherkennungsmikrofon: Omnidirektional
 Mikrofon: AI Umgebungsgeräuschunterdrückung



Produktübersicht



1. Kopfband aus Leder
2. Verstellbares Stirnband
3. Weiche, extra große Ohrenschützer
4. Abnehmbares Mikrofon
5. Mikrofonanschluss
6. Typ C Audioanschluss
7. Multifunktionstaste
8. Mikrofon-Stummschalttaste
9. Wellenrad zur Lautstärkeregelung



Bedienungsanleitung



Multifunktionstaste:



3 Sekunden drücken:
LED Licht Ein/Aus



Klicken: Sound Modus Schalter
(1) 7.1 Surround-Sound „surround sound on“
(2) Stereoklang: „surround sound off“



Wellenrad zur Lautstärkeregelung:



Nach oben scrollen: Lautstärke +



Nach unten scrollen: Lautstärke -



Mikrofon-Stummschalttaste:



Klicken: Mikrofon Ein/Aus



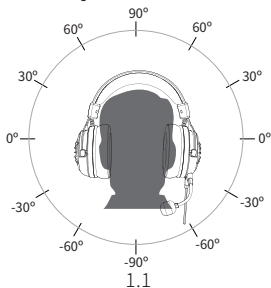
Merkmale

1. Immersive 7.1 Surround-Sound

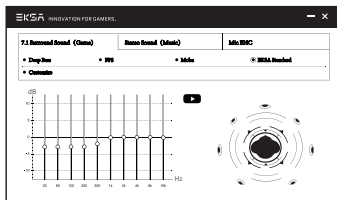
1.1 Es verfügt über einen leistungsstarken 50mm magnetischen Neodym-Treiber und einen 7.1 Surround-SoundChip, der Ihnen ein beeindruckendes Spielerlebnis bietet. Stecken Sie ein Typ-C oder USB Audiokabel an und genießen Sie 7.1 Surround-Sound standardmäßig.

1.2 Sie können auch 7.1 Treiber von unserer offiziellen Website herunterladen, um Ihre Lieblings-Soundeffekte zu setzen. (<https://www.eksa.net/download>)

Anmerkungen: Der 7.1 Surround-Sound Treiber von EKSA unterstützt nur Windows.



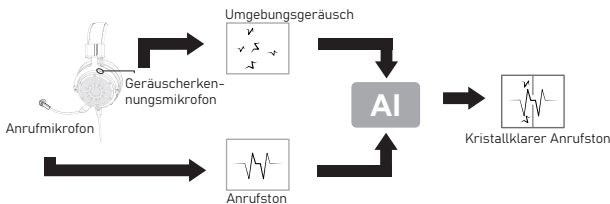
1.1



1.2

2. AI Umgebungsgeräuschunterdrückung

Die hochmoderne AI Umgebungsgeräuschunterdrückungstechnologie eliminiert effektiv bis zu 96% der Hintergrundgeräusche und sorgt für einen klaren In-Game-Chat. Die Position des Anrufers wird durch ein duales Mikrophon-Array (Anrufmikrofon und Geräuscherkennungsmikrofon) genau berechnet, um den Zielklang zu schützen.

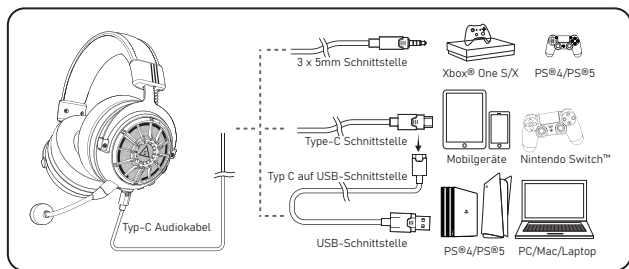




Merkmale

3. Kompatibilität der gesamten Plattform

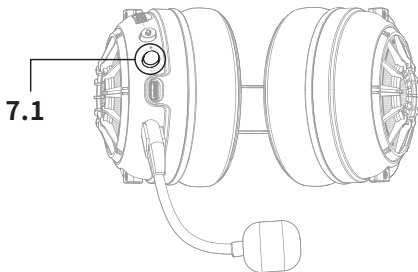
Drei separate Audiokabel mit unterschiedlichen Schnittstellen sind im Lieferumfang enthalten. Umfangreiche Kompatibilität mit PS®5, PS®4, Xbox® One, Nintendo Switch™, PC, Laptop, Mac und mobile Geräte usw.



4. Sound Modus Schalter

Dieser Knopf befindet sich an der Ohrschale und ermöglicht es Ihnen, von 7.1 Surround-Sound in den Spielmodus oder Stereo in den Musikmodus zu wechseln. Die Bedienung ist einfach und bequem.

Hinweis: Beim Umschalten des Tonmodus hören Sie die Sprachansage „surround sound on/off“.

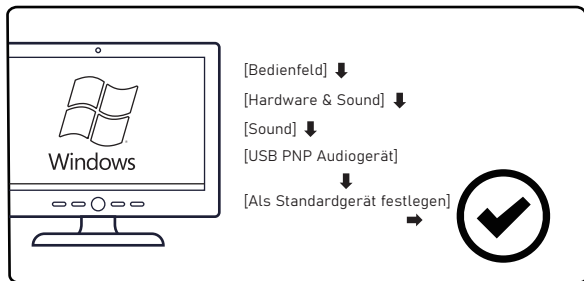




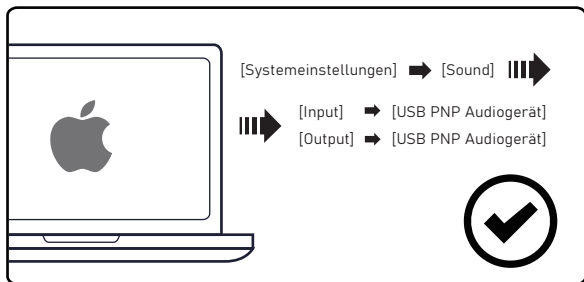
USB Toneinstellung

Befolgen Sie die nachstehenden Schritte, um sicherzustellen, dass das EKSA Star Engine Headset das standmäßige Audiogerät ist

PC:



Mac:



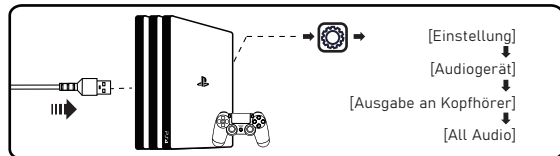


Wie funktioniert es?

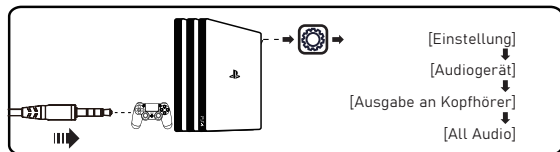
PlayStation® 4:

Für optimale Ergebnisse bei der Verwendung der PS®4 verbinden Sie ein Ende des Typ-C-Kabels mit dem Kopfhörer und das andere Ende mit einem USB-Verlängerungskabel. Schließen Sie dann Ihren PS®4-Controller direkt an die USB-Schnittstelle an und befolgen Sie die nachstehenden Schritte.

Schritte zum USB:



Schritte für 3.5 mm:



Xbox® One S/X:

Wenn Sie dieses EKSA Headset an die Xbox® One S/X anschließen möchten, benötigen Sie einen zusätzlichen Microsoft-Adapter (nicht im Lieferumfang enthalten).

Hinweis für Xbox® One S/X-Benutzer

Der Controller hat eine 3,5 mm Buchse:
kein Adapter erforderlich



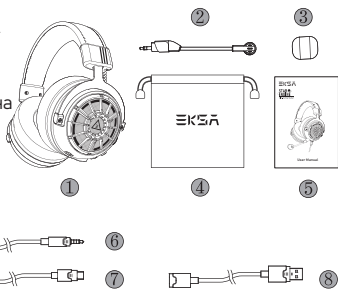
Der Controller hat keine 3,5 mm Buchse:
Microsoft-Adapter erforderlich
(Nicht im Lieferumfang enthalten)





Упаковочный лист

- ① Игровые наушники Star Engine EKSA
- ② Съемный микрофон
- ③ Пенопластовый чехол для микрофона
- ④ Сумка
- ⑤ Руководство для пользователя
- ⑥ Аудио-кабель 3,5 мм
- ⑦ С-образный аудио-кабель
- ⑧ Переходник USB - USB типа C



Технические характеристики



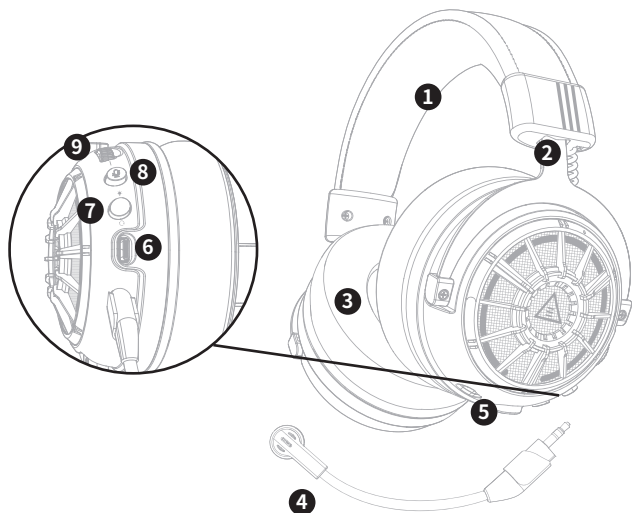
Диаметр микрофона: 50мм
 Импеданс: 55 Ом $\pm 15\%$
 Чувствительность: 112 дБ ± 3 дБ
 Частота: 20 Гц - 20 кГц



Чувствительность: - 42 дБ ± 3 дБ
 Микрофон вызова: Односторонний
 Микрофон с идентификацией шума
 Всенаправленный
 микрофон: Подавление окружающего
 шума на базе ИИ



Краткие сведения о продукции



1. Кожаная дужка
2. Регулируемое оголовье
3. Мягкие сверхбольшие чашки
4. Съёмный микрофон
5. Порт микрофона
6. С-образный аудио-кабель
7. Многофункциональная кнопка (MFB)
8. Кнопка отключения звука
9. Регулятор громкости



Руководство по эксплуатации



Многофункциональная кнопка:



Нажмите на 3 сек.:
Вкл./выкл. LED-лампы



Нажатие: переключение режима звука
(1) 7.1 звук окружающей среды: «**surround sound on**»
(2) Стереозвук: «**surround sound off**»



Регулятор громкости:



Покрутите вверх: Громкость +



Покрутите вниз: Громкость -



Кнопка отключения звука:



Нажатие: вкл./выкл. микрофона



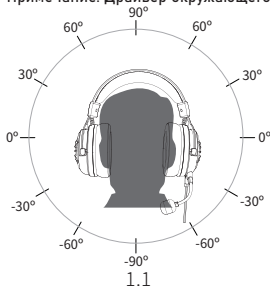
Характеристики

1. 7.1 Звук окружающей среды, обеспечивающий полный эффект присутствия

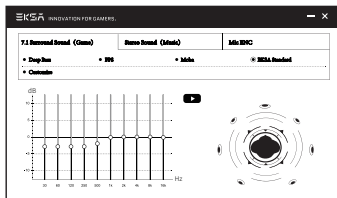
1.1 Встроен мощный магнитный неодимовый драйвер 50 мм и чип окружающего звука 7.1 принесет Вам впечатлительный опыт игры. Вставьте аудио-кабель в USB-порт типа C или USB-порт для наслаждаться окружающего звука 7.1 по умолчанию.

1.2 Вы можете также загрузить драйвер 7.1 с официального сайта для настройки предпочтительных вам эффектов звука. (<https://www.eksa.net/download>)

Примечание: Драйвер окружающего звука 7.1 EKSA поддерживает только Windows.



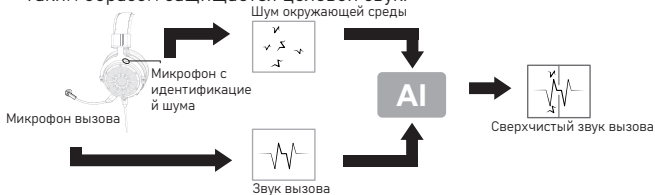
1.1



1.2

2. Подавление окружающего шума на базе ИИ

Передовая технология подавления шума окружающей среды на базе ИИ может эффективно устранять до 96% фонового шума, что обеспечивает четкость чатов в играх. Позиция вызывающего абонента будет определяться точно с помощью двунаправленного микрофона (микрофон вызова и микрофон с идентификацией шума), таким образом защищается целевой звук.

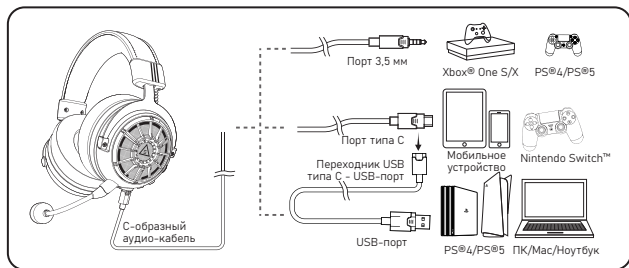




Характеристики

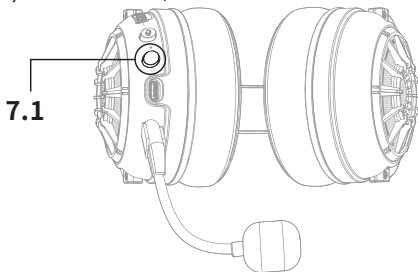
3. Совместимость со всеми платформами

Три отдельных аудио кабелей с разными портами включены в упаковочный ящик. Данные игровые наушники широко применяются вместе с PS®5, PS®4, Xbox® One, Nintendo Switch™, ПК, Ноутбук, Mac, и мобильными устройствами и др.



4. Переключение режима звука с одной кнопки

Данная кнопка расположена на ушной оболочке, позволяет вам переключать с звука окружающей среды на игровой режим или музыкальный режим стерео. Простота и удобство для эксплуатации. Примечание: при переключении режима звука, вы будете слышать голосовую подсказку «surround sound on/off».

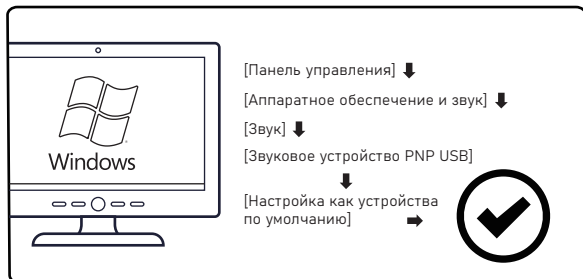




У Настройки звука через USB

Соблюдайте следующие шаги для обеспечения того, что наушники Star Engine EKSA являются аудио-устройством по умолчанию.

ПК:



Mac:



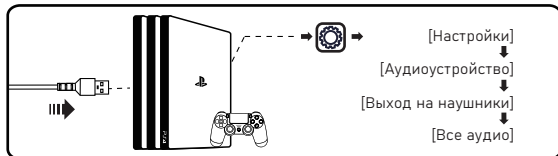


Как использовать?

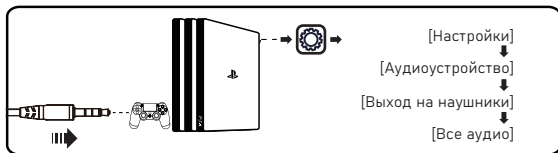
PlayStation® 4:

Подключите один конец кабеля типа C к наушникам, другой конец кабеля к удлинителю USB кабеля при использовании PS®4 в целях получения лучшего эффекта. Подключите непосредственно контроллер PS®4 к USB-порту, выполните по следующим шагам.

Шаги для USB:



Шаги для кабеля 3,5 мм:



Xbox® One S/X:

Если вы хотите подключить наушники EKSA к одному Xbox® One S/X, вам нужен дополнительный адаптер Microsoft.

Руководство для пользователей Xbox®

При наличии разъема 3,5 мм на контроллере: не нужен адаптер



При отсутствии разъема 3,5 мм на контроллере: нужен адаптер Microsoft





Lista de empaque

① Auriculares para Juego EKSA Star Engine

② Micrófono Demontable

③ Funda de espuma para Micrófono

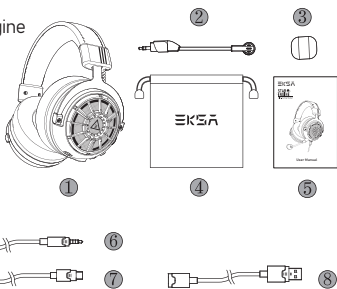
④ Bolsa para transportar

⑤ Manual de Usuario

⑥ Cable de Audio de 3.5mm

⑦ Cable de Audio tipo-C

⑧ Extensor de USB a USB-C



Especificaciones



Diámetro del Altavoz: 50mm

Impedancia: $55\Omega \pm 15\%$

Sensibilidad: 112dB \pm 3dB

Frecuencia: 20Hz-20kHz



Sensibilidad: -42dB \pm 3dB

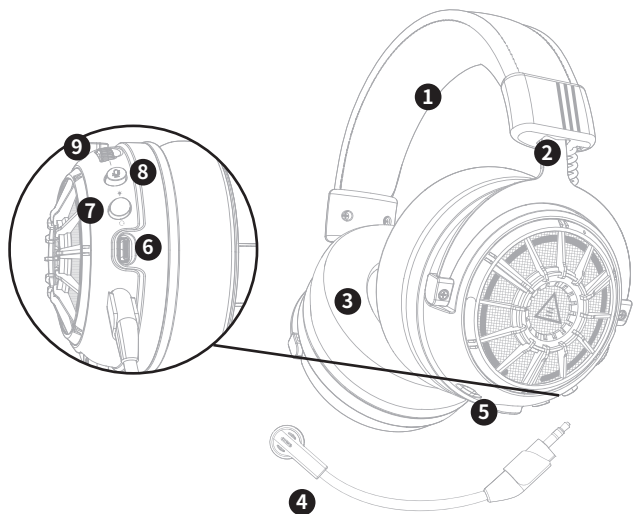
Micrófono para llamada: Unidireccional

Identificador de Ruido de Micrófono: Omnidireccional

Micrófono: Cancelación de Ruido Ambiental por medio de IA



Descripción del Producto



1. Correa de Cuero para la Cabeza
2. Banda Ajustable para la Cabeza
3. Orejeras Suaves Extragrandes
4. Micrófono Desmontable
5. Puerto del Micrófono
6. Puerto de Audio tipo-C
7. Botón Multi-Función (BMF)
8. Botón de Silencio para Micrófono
9. Rueda para Control de Volumen



Guía de Operación



Botón Multi-Función:



Presiona por 3 segundos:
Luz LED encendido/apagado



Toca: Cambia el Modo de Sonido
(1) 7.1 Sonido Envoltente: "surround sound on"
(2) Sonido Estéreo: "surround sound off"



Rueda para Control de Volumen:



Desliza hacia arriba: Volumen +



Desliza hacia abajo: Volumen -



Botón de Silencio para Micrófono:



Toca: Micrófono encendido/apagado



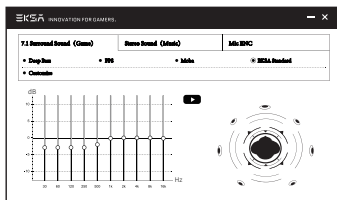
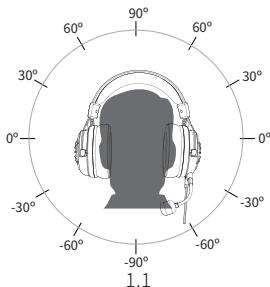
Características

1. Sonido Envolverte Inmersivo 7.1

1.1 El potente controlador de neodimio magnético de 50mm incorporado y el chip de sonido envolvente 7.1 te brindan una experiencia de juego impresionante. Conecta el cable de audio tipo-C para disfrutar el sonido envolvente 7.1 por defecto.

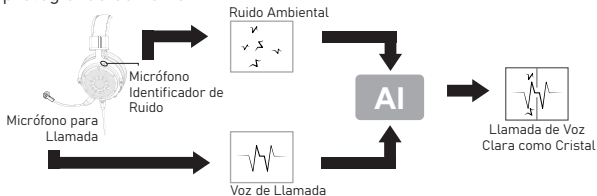
1.2 También puedes descargar el controlador 7.1 de nuestra página oficial para configurar tu efecto de sonido preferido.
(<https://www.eksa.net/download>)

Nota: El controlador de sonido envolvente 7.1 sólo es compatible con Windows.



2. Cancelación de Ruido Ambiental por IA

La tecnología de cancelación de ruido ambiental por IA puede eliminar de manera efectiva hasta el 96% del ruido de fondo, lo que garantiza conversaciones claras durante el juego. La posición de la persona que llama se calculará con precisión a través de un arreglo de micrófono dual (un micrófono de llamada y un micrófono de identificación de ruido), protegiendo así la voz.

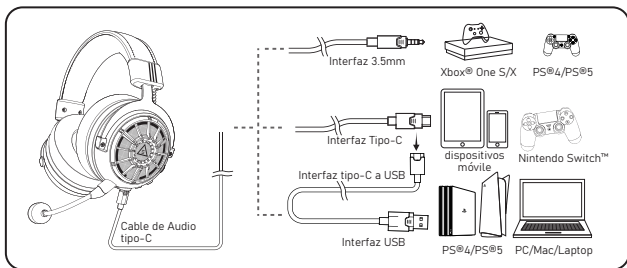




Características

3. Compatibilidad con Todas las Plataformas

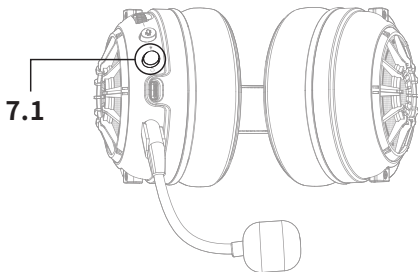
En la caja se incluyen tres cables de audio separados con diferentes interfaces. Los auriculares para juego son ampliamente compatibles con PS®5, PS®4, Xbox® One, Nintendo Switch™, PC, Laptop, Mac, dispositivos móviles, etc.



4. Interruptor de Modo de Sonido de Una Tecla

Este botón está localizado en la oreja, lo que te permitirá cambiar del sonido envolvente 7.1 al modo de juego, o del estéreo al modo de música. Es sencillo y cómodo de operar.

Nota: al cambiar al modo de sonido, escucharás el mensaje de voz "surround sound on/off".

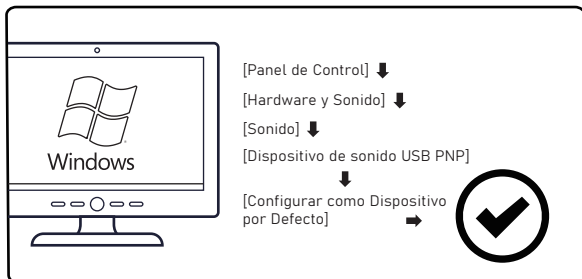




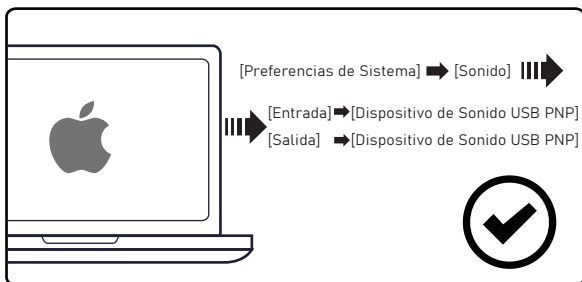
Configuración de Sonido USB

Sigue los pasos a continuación para asegurar que tus auriculares EKSA Star Engine sean el dispositivo de audio por defecto.

PC:



Mac:



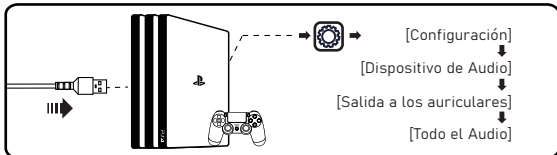


¿Cómo usarlo?

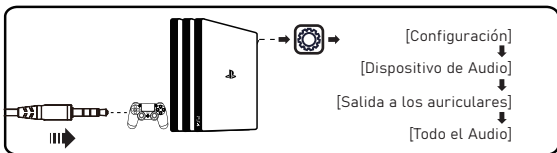
PlayStation® 4:

Para conseguir la mejor experiencia al usar con un PS®4, conecta un extremo del cable tipo-C a tus auriculares y otro a la extensión de cable USB. Luego conecta directamente tu controlador de PS®4 con la interfaz USB, y sigue las instrucciones a continuación.

Pasos para USB:



Pasos para 3.5mm:



Xbox® One S/X:

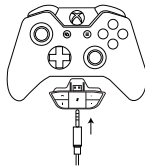
Si quieres conectar esos auriculares EKSA a un Xbox® One S/X, necesitarás un adaptador Microsoft extra (no incluido en la caja).

Guía para Usuarios de Xbox®

El controlador tiene un jack de 3.5mm: ningún adaptador es requerido.



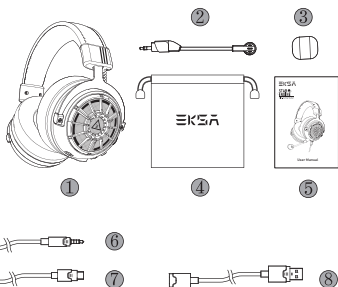
El controlador no tiene un jack de 3.5mm: un adaptador Microsoft es requerido.





Lista d'imbballaggio

- ① EKSA Star Engine Cuffie da Gioco
- ② Microfono Staccabile
- ③ Copertura in Schiuma per Microfono
- ④ Sacchetto per Trasporto
- ⑤ Manuale per Utente
- ⑥ Cavo Audio da 3,5 mm
- ⑦ Cavo Audio di Type-C
- ⑧ Estensore da USB a USB-C



Specificazioni



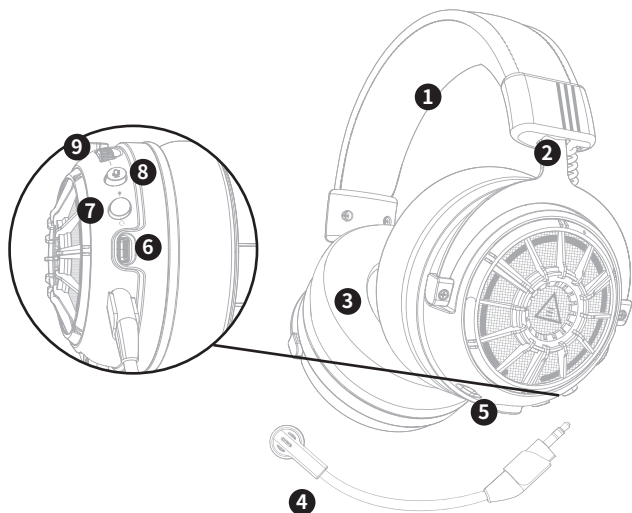
Diametro dell'Altoparlante: 50mm
 Impedenza: 55Ω±15%
 Sensibilità: 112dB±3dB
 Frequenza: 20Hz-20kHz



Sensibilità: -42dB±3dB
 Microfono di Chiamata: Unidirezionale
 Microfono di Identificazione del Rumore:
 Omnidirezionale
 Microfono: Cancellazione del Rumore
 Ambientale con Tecnologia AI



Panoramica del Prodotto



1. Fascio di Testa in Pelle
2. Fascia per Capelli Regolabile
3. Cuffie Extra Large Morbide
4. Microfono Staccabile
5. Porta Microfono
6. Porta Audio Type-C
7. Pulsante Multifunzione (MFB)
8. Pulsante di Disattivazione del Microfono
9. Rotella per Controllo del Volume



Guida d'Operazione



Pulsante Multifunzione:



Premere per 3 secondi:
Luce LED accesa/spenta



Tocca: Cambio di Modalità Audio
(1) Suono Surround 7.1: "surround sound on"
(2) Audio Stereo: "surround sound off"



Rotella per Controllo del Volume:



Scorri verso l'alto: Volume +



Scorri verso il basso: Volume -



Pulsante di Disattivazione del Microfono:



Tocca: Microfono acceso/spento



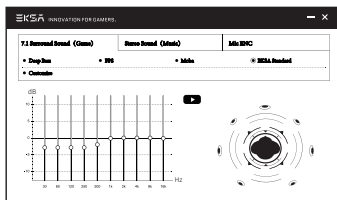
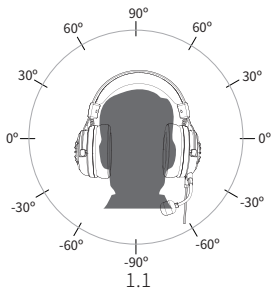
Caratteristiche

1. Suono Surround 7.1 Immersivo

1.1 Il potente driver al neodimio magnetico da 50 mm integrato e il chip suono surround 7.1 Le offrono un'esperienza di gioco impressionante. Collegi un cavo audio di Type-C o USB per godersi il suono surround 7.1 per impostazione predefinita.

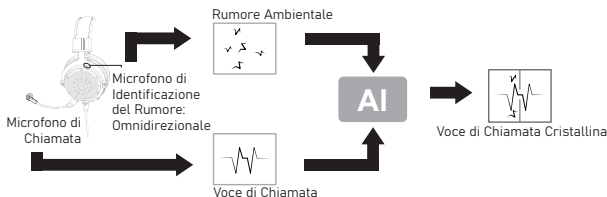
1.2 Può anche scaricare il driver 7.1 dal nostro sito Web ufficiale per impostare l'effetto sonoro preferito. (<https://www.eksa.net/download>)

Nota: il driver suono surround 7.1 di EKSA supporta solo Windows.



2. Cancellazione del rumore Ambientale con Tecnologia AI

L'innovativa tecnologia di cancellazione del rumore ambientale basata sull'intelligenza artificiale può eliminare efficacemente fino al 96% del rumore di fondo, garantendo chat di gioco chiare. La posizione del chiamante sarà calcolata con precisione attraverso un doppio array di microfoni (un microfono di chiamata e un microfono di identificazione del rumore), proteggendo così la voce di destinazione.

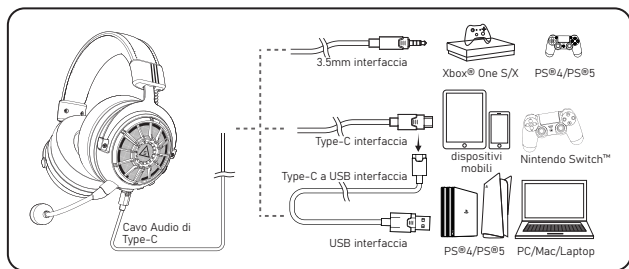




Caratteristiche

3. Compatibilità con Tutte le Piattaforme

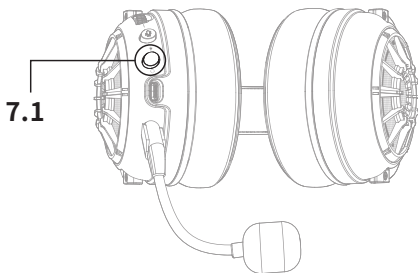
Nella confezione sono inclusi tre cavi audio separati con diverse interfacce. Queste cuffie da gioco sono ampiamente compatibili con PS®5, PS®4, Xbox® One, Nintendo Switch™, PC, Laptop, Mac e dispositivi mobili, ecc.



4. Cambio di Modalità Audio a un Tasto

Questo pulsante si trova sul guscio dell'orecchio e consente di passare da suono surround 7.1 alla modalità gioco o dalla modalità stereo alla modalità musica. È semplice e comodo da usare.

Nota: quando si cambia la modalità audio, si sentirà un messaggio vocale "surround sound on/off".

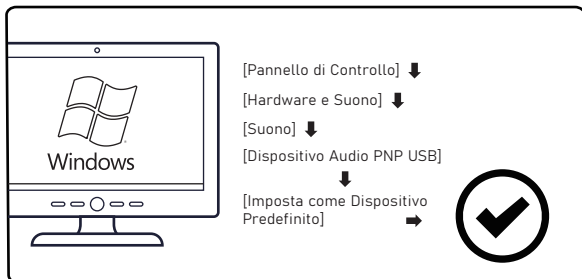




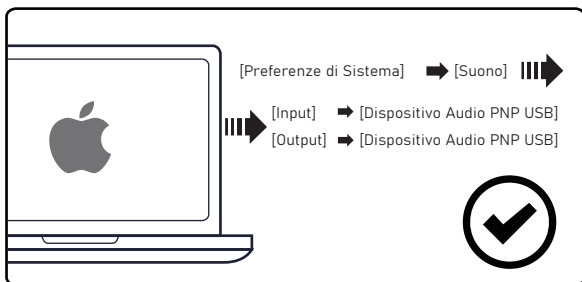
Impostazioni Audio USB

Segua i passaggi seguenti per assicurarsi che l'auricolare EKSA Star Engine sia il dispositivo audio predefinito.

PC:



Mac:






Come usare?

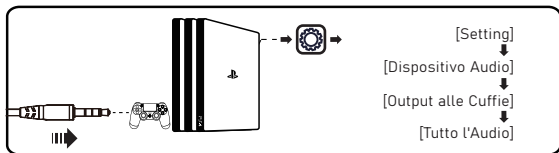
Stazione di Gioco 4:

Per ottenere il meglio quando utilizza una PS®4, colleghi un'estremità del cavo di Type-C all'auricolare e l'altra estremità con un cavo di prolunga USB. Quindi colleghi direttamente il Suo controller PS®4 con l'interfaccia USB e segua i passaggi seguenti.

Passaggi per USB:



Passaggi per 3,5 mm:



Xbox® One S/X:

Se desidera collegare questo auricolare EKSA a una Xbox® One S/X, avrà bisogno di un adattatore Microsoft aggiuntivo (non incluso nella confezione).

Guida per Utenti Xbox®

Il controller ha un jack da 3,5 mm:
non è necessario alcun adattatore



Il controller non ha un jack da 3,5 mm:
è necessario un adattatore Microsoft





Lista de embalagem

① Auricultador para Jogos EKSA Star Engine

② Microfone separável

③ Capa de Espuma para Microfone

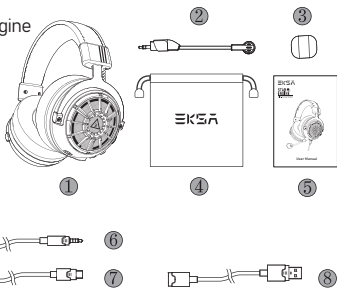
④ Saco de transporte

⑤ Manual do Utilizador

⑥ Cabo áudio de 3,5mm

⑦ Cabo Áudio Tipo C

⑧ Extensor USB para USB-C



Especificações



Diâmetro do altifalante: 50mm

Impedância: 55Ω±15%

Sensibilidade: 112dB±3dB

Frequência: 20Hz-20kHz



Sensibilidade: -42dB±3dB

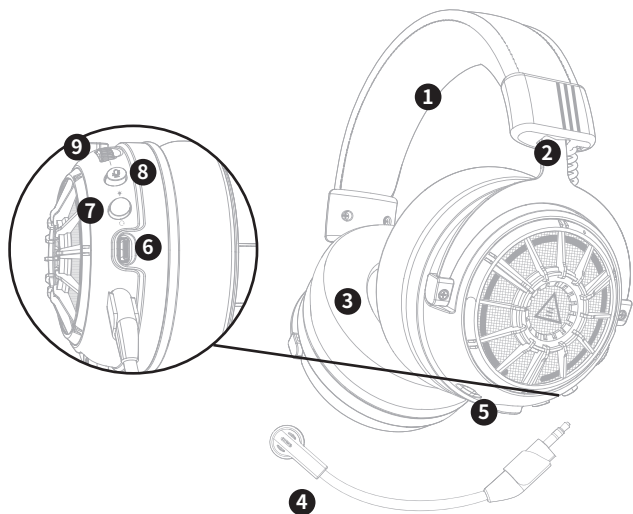
Microfone: Unidireccional

Microfone Identifica ruído: Omnidireccional

Miro: Cancelamento de Ruído Ambiental
alimentado por IA



Descrição do Produto



1. Banda de cabeça de couro
2. Banda de cabeça ajustável
3. Almofada para auscultadores suaves extra-grandes
4. Microfone separável
5. Porto de Microfone
6. Porta de áudio tipo C
7. Botão Multi-Função (MFB)
8. Botão Mudo
9. Roda de controlo de volume



Guia de Operação



Botão Multi-Função:



Pressione durante 3 segundos:
Luz LED ligada/desligada



Toque: Interruptor do modo de som
(1) 7.1 Som Surround: "surround sound on"
(2) Som estéreo: "surround sound off"



Roda de Controlo de Volume:



Rolar para cima: Volume +



Rolar para baixo: Volume -



Botão mudo de Microfone:



Toque: microfone liga/ desliga



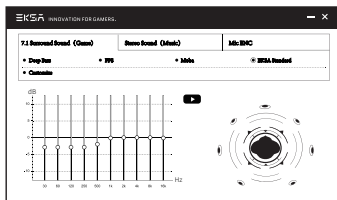
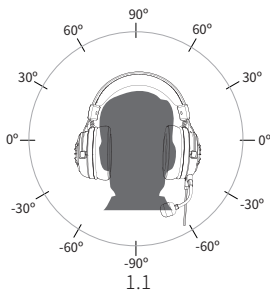
Características

1. Som envolvente 7.1 Imersivo

1.1 O potente controlador magnético de neodímio de 50mm e a ficha de som surround 7.1 trazem-lhe uma experiência de jogo impressionante. Ligue um cabo de áudio Type-C ou USB para desfrutar do som surround 7.1 por defeito.

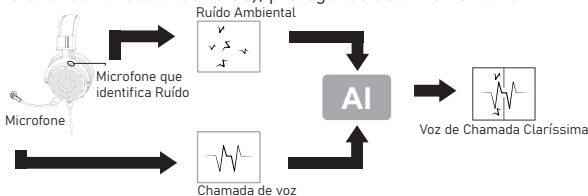
1.2 Também pode descarregar o driver 7.1 a partir do nosso sítio web oficial para definir o seu efeito sonoro preferido. (<https://www.eksa.net/download>)

Nota: O driver de som surround 7.1 da EKSA suporta apenas Windows.



2. Cancelamento do ruído ambiental por IA (Inteligência artificial)

A tecnologia de cancelamento de ruído ambiental por IA pode eliminar eficazmente até 96% do ruído ambiental, assegurando conversas claras no local. A posição do interlocutor será calculada com precisão através de uma matriz de microfones duplo (um microfone de chamada e um microfone identificador de ruído), protegendo assim a voz alvo.

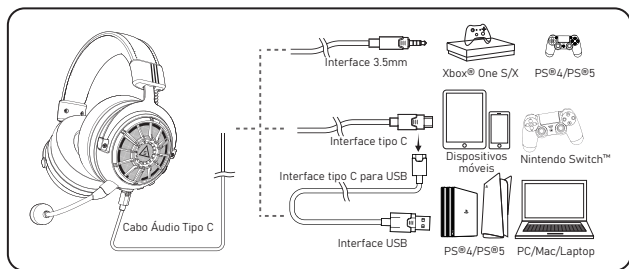




Características

3. Compatibilidade para todas as plataformas

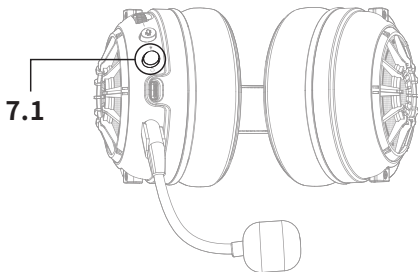
Três cabos de áudio separados com interfaces diferentes estão incluídos na caixa de embalagem. Este headset para jogos é amplamente compatível com PS®5, PS®4, Xbox® One, Nintendo Switch™, PC, Laptop, Mac, e dispositivos móveis, etc.



4. Interruptor de um toque para modo de som

Este botão está na concha do ouvido, permitindo passar do som surround 7.1 para o modo de jogo ou estéreo para o modo de música. É simples e conveniente de operar.

Nota: ao mudar o modo de som, ouvirá um aviso de voz "surround sound on/off".

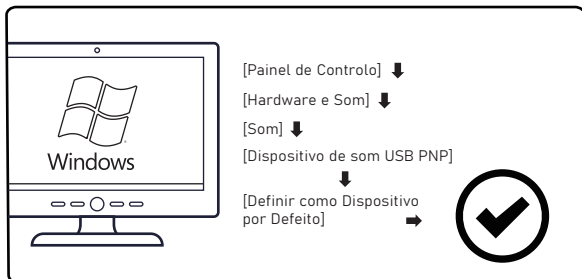




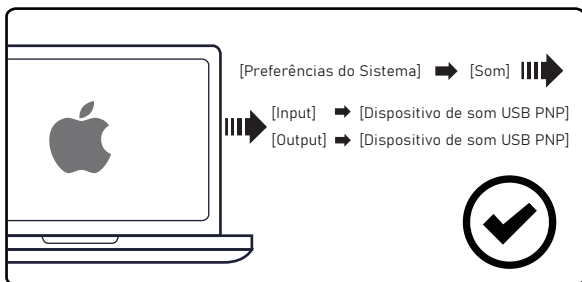
Definição de som USB

Siga os passos abaixo para garantir que o seu auricular EKSA Star Engine é o dispositivo de áudio predefinido.

PC:



Mac:



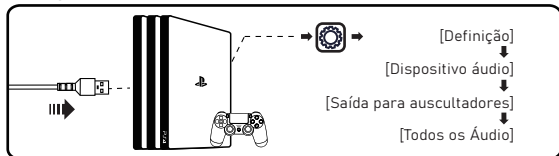


Como utilizar?

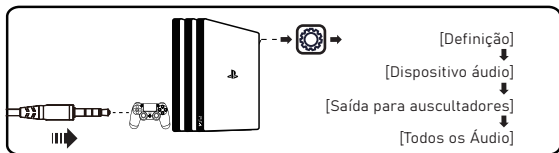
PlayStation® 4:

Para obter o melhor quando utilizar PS®4, ligue uma extremidade do cabo Type-C ao seu auricular e a outra extremidade com um cabo de extensão USB. Depois ligue directamente a sua consola PS®4 com a interface USB, e siga os passos abaixo.

Passos para USB:



Passos para 3,5mm:



Xbox® One S/X:

Se quiser ligar este headset EKSA a um Xbox® One S/X, necessitará de um adaptador Microsoft extra (não incluído na caixa).

Guia para utilizadores de Xbox®

O controlador tem um conector de 3,5mm:
não é necessário adaptador



O controlador não tem um conector de 3,5mm:
é necessário um adaptador Microsoft





Paket Listesi

① Eksa Star Engine Oyuncu Kulaklığı

② Ayrılabilir Kulaklık

③ Mikrafon Köpük Kapat

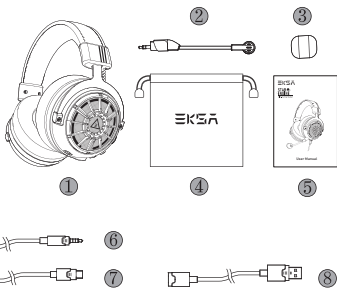
④ Taşıma Çantası

⑤ Kullanım Kılavuzu

⑥ 3.5mm Ses Kablosu

⑦ Type-C Ses Kablosu

⑧ USB'den USB-C'ye Genişletici



Özellikler



Hoparlör Çapı : 50mm

Direnç: 55Ω±15%

Duyarlılık: 112dB±3dB

Frekans: 20Hz-20kHz



Duyarlılık: -42dB±3dB

Çağrı Mikrafonu : Tek Yönlü

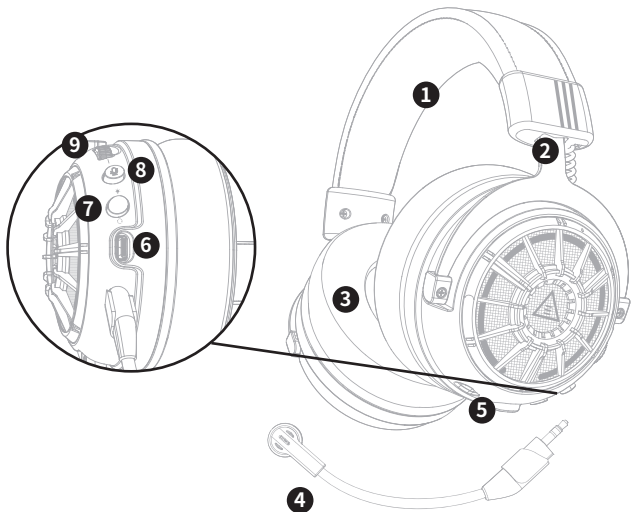
Gürültü Tanımlayıcı Mikrafon : Çok Yönlü

Mikrafon : Yapay Zeka Destekli Çevresel

Gürültü Önleme



Ürüne Genel Bakış



1. Deri Baş Kiriş
2. Ayarlanabilir Kafa Bandı
3. Ekstra Yumuşak Büyük Kulaklıklar
4. Ayarlanabilir Mikrafon
5. Mikrafon Bağlantı Noktası
6. Type-C Ses Bağlantı Noktası
7. Çok İşlevli Düğme (MFB)
8. Mikrafon Ses Kapatma Düğmesi
9. Ses Kontrol Tekerleği



Operasyon Rehberi



Çok İşlevli Düğme:



3 saniye basın: LED Işık açık/kapalı



Dokunun: Ses Modu Anahtarı
(1) 7.1 Surround Ses: "surround sound on"
(2) Stereo Ses: "surround sound off"



Ses Kontrol Tekerleği:



Yukarı kaydır: Ses +



Aşağı kaydırın: Ses -



Mikrofon Sesi Kapatma Düğmesi:



Dokunun: Mikrofon açık/kapalı



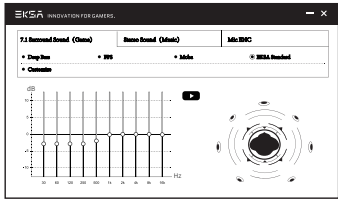
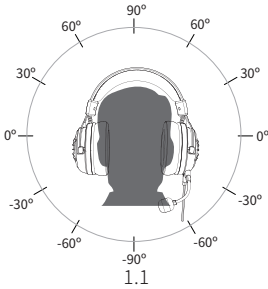
Özellikleri

1. Sürükleyici 7.1 Çevresel Ses

1.1 Yerleşik güçlü 50 mm manyetik neodimyum sürücü ve 7.1 surround ses yongası size etkileyici bir oyun deneyimi sunar. Varsayılan olarak 7.1 surround sesin keyfini çıkarmak için Type-C veya USB ses kablosu takın.

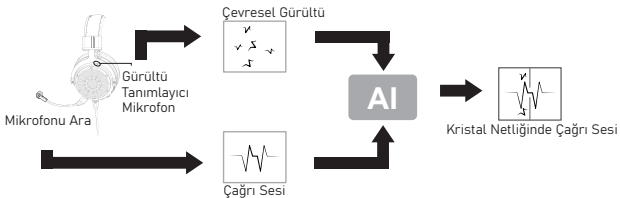
1.2 Tercih ettiğiniz ses efektini ayarlamak için 7.1 sürücüsünü resmi web sitemizden de indirebilirsiniz. (<https://www.eksa.net/download>)

Not: EKSA'nın 7.1 surround ses sürücüsü yalnızca Windows'u destekler.



2. AI Destekli Çevresel Gürültü Önleme

Son teknoloji AI destekli çevresel gürültü engelleme teknolojisi, arka plan gürültüsünü %96'ya kadar etkili bir şekilde ortadan kaldırarak oyun içi sohbetlerin net olmasını sağlar. Arayanın konumu, ikili bir mikrofon dizisi (bir çağrı mikrofonu ve bir gürültü tanımlayıcı mikrofon) aracılığıyla doğru bir şekilde hesaplanacak ve böylece hedef ses korunacaktır.

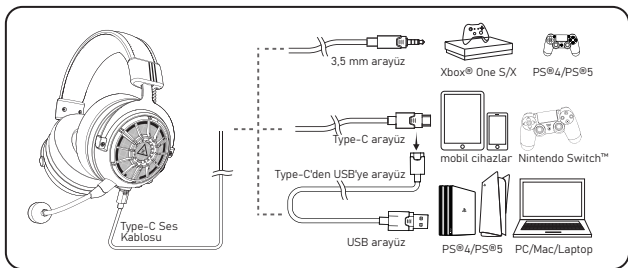




Özellikleri

3. Tüm Platform Uyumluluğu

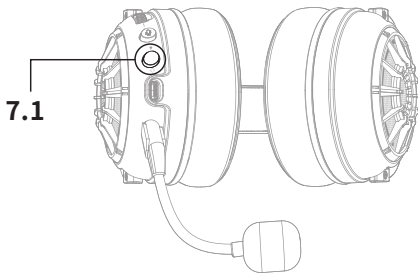
Ambalaj kutusunda, farklı arabirimlere sahip üç ayrı ses kablosu bulunur. Bu oyun kulaklığı, PS®5, PS®4, Xbox® One, Nintendo Switch™, PC, Dizüstü Bilgisayar, Mac ve mobil cihazlar vb. ile geniş çapta uyumludur.



4. Tek Tuşlu Ses Modu Anahtarı

Bu düğme kulaklığın üzerindedir ve 7.1 surround sesteki oyun moduna veya stereodan müzik moduna geçmenizi sağlar. Kullanımı basit ve kolaydır.

Not: Ses modunu değiştirirken, "surround sound on/off" sesli uyarısını duyacaksınız.

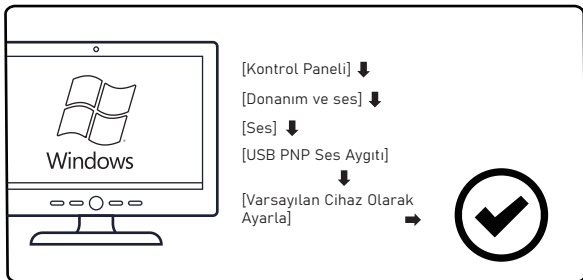




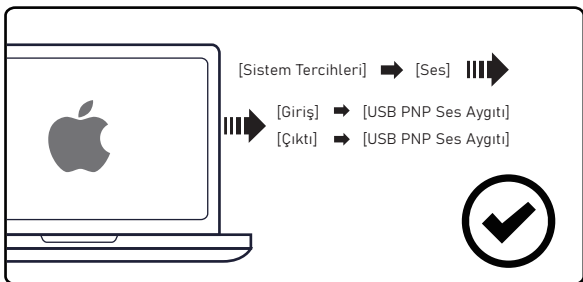
USB Ses Ayarı

EKSA Star Engine kulaklığınızın varsayılan ses cihazı olduğundan emin olmak için aşağıdaki adımları izleyin.

bilgisayar:



Mac:



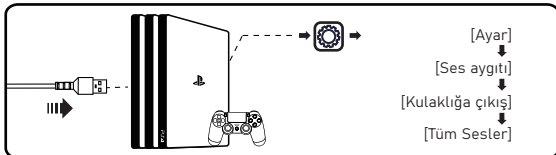


Nasıl kullanılır?

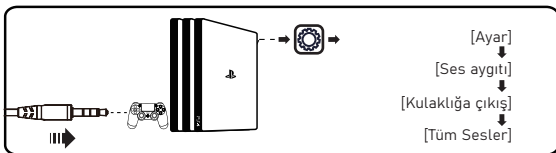
PlayStation® 4:

PS®4 kullanırken en iyi sonucu elde etmek için Type-C kablosunun bir ucunu kulaklığınıza, diğer ucunu ise USB uzatma kablosuyla bağlayın. Ardından PS®4 denetleyicinizi doğrudan USB arabirimine bağlayın ve aşağıdaki adımları izleyin.

USB için adımlar:



3.5mm için adımlar:



Xbox® One S/X:

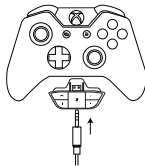
Bu EKSA kulaklığı bir Xbox® One S/X'e bağlamak istiyorsanız, ekstra bir Microsoft adaptörüne (kutuya dahil değildir) ihtiyacınız olacaktır. Denetleyicide 3,5 mm jak bulunur: adaptör gerekmez.

Xbox® Kullanıcıları için Kılavuz

Denetleyicide 3,5 mm jak bulunur:
adaptör gerekmez



Denetleyicide 3,5 mm jak yok:
bir Microsoft bağdaştırıcısı gereklidir



Limited Warranty/保証/Garantie Limitée/ Eingeschränkte Garantie/Ограниченная Гарантия/Garantía Limitada/Garanzia Limitata/Garantia Limitada/Sınırlı Garanti

Our friendly customer service team is ready and waiting to help. Feel free to contact us:

私たちのカスタマーサービスチームはいつでもお手伝いします。連絡先は次のとおり:

Unser freundliches Kundenservice-Team ist bereit, Ihnen zu bedienen. So können Sie uns kontaktieren:

Il nostro cordiale team di assistenza clienti è pronto e in attesa di aiutare. Non esitate a contattarci:

Notre amicale équipe de service à la clientèle est prête et attend de vous aider. N'hésitez pas à nous contacter :

Наша дружелюбная команда обслуживания клиентов готова и ждет помощи. Не стесняйтесь обращаться к нам:

Nuestro amable equipo de servicio al cliente está listo y esperando para ayudarlo. Bienvenido a contactarnos:

Nossa equipe amigável de atendimento ao cliente está pronta e esperando para ajudar. Sinta-se à vontade para nos contatar:

Güler yüzlü müşteri hizmetleri ekibimiz yardıma hazır ve bekliyor. Bizimle iletişime geçmekten çekinmeyiniz:

Global:

☎ +85269404955(Mon to Fri 9:00 am-6:30 pm, UTC +8 HKT)

✉ info@eksa.net

🌐 www.eksa.net/warranty

India:

☎ +918929369620(Mon to Fri 9:30 am-5:30 pm, IST)

✉ support@eksa.co.in

INNOVATION FOR GAMERS