

GRAFITE STATUARIO _ Finishes





Grafite // Statuario _ Finishes

SANTALUCIA MOBILI



HOMY

“Cambiamo
il punto di vista,
trasformando
elementi contenitivi
da oggetti marginali
di una stanza
in spazi modulabili
in cui vivere
la nostra quotidianità.”

“We change our point of view of transforming storage elements from marginal objects in a room into modular spaces in which to inhabit our daily lives.”

Abbiamo voluto
recuperare il senso
estetico di materiali che si
credono antichissimi,
ma che in effetti furono
nuovi un tempo.
Se la storia è ciclica,
anche l'essere
“contemporaneo” lo
diventa.

—

We wanted to recover the aesthetic sense of materials that are believed to be very old, but which in fact were new in the past. If history is cyclical, even being “contemporary” becomes so.

finitura _ **Statuario**
Finishing _ Statuario



IT_

Le finiture Simil Marmo Grafite e Statuario sono disponibili nell'Homy Giorno su frontali, top e boiserie. Vi invitiamo a consultare con attenzione il listino in modo da poter progettare al meglio le vostre composizioni. Questi nuovi decorativi sono stati scelti con l'intento di valorizzare l'estetica delle composizioni Giorno. Allo stesso tempo assicurare un'eleganza durevole ed internazionale ai prodotti Made in Italy di Santalucia Mobili.

finitura _ **Grafite**
Finishing _ Grafite



EN_

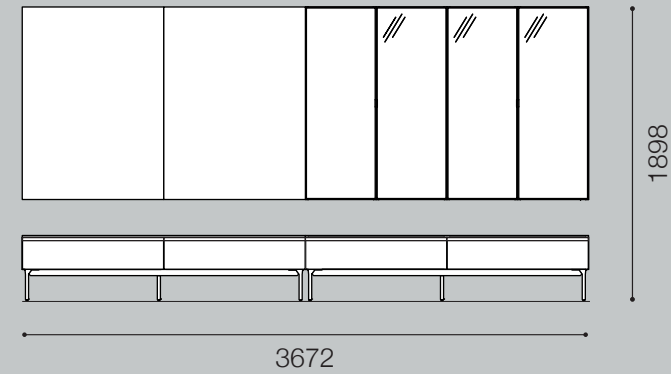
The Graphite and Statuary Marble-like finishes are available in Homy Giorno on fronts, tops and boiserie. We invite you to carefully consult the price list in order to better design your compositions. These new decors were chosen with the intention of enhancing the aesthetics of the Giorno compositions. At the same time ensure lasting and international elegance to Santalucia Mobili's Made in Italy products.



Composizione _ GS301

Composition _ GS301

P. | D. _ 490



BASE _ Base

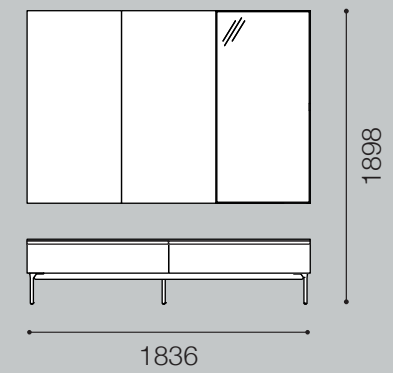
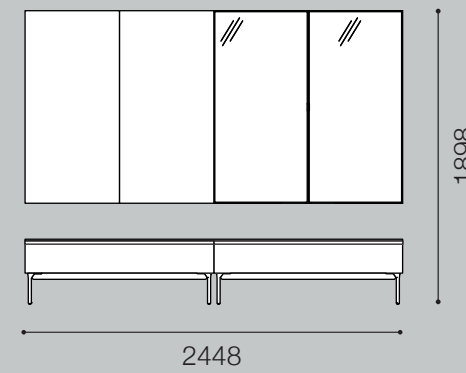
PENSILE _ Wall unit

-  **Moduli P.488 _ ES Matwood Dark**
Modules D.488_ ES Matwood Dark
-  **Top _ SM Grafite**
Top _ SM Grafite
-  **Maniglie _ VM Titanio**
Handles _ VM Titanio
-  **Piedini Corner _ VM Titanio**
Corner foot _ VM Titanio

-  **Moduli P.384 _ ES Matwood Dark**
Modules D.384 _ ES Matwood Dark
-  **Ante _ VM Titanio // VS Stopsol**
Doors _ VM Titanio // VS Stopsol
-  **Boiserie _ SM Grafite**
Boiserie _ SM Grafite

Varianti ridotte

Reduced variants




Composizione GS301 _ L.3672 - H.1898 - P.490
Composition GS301 _ W.3672 - H.1898 - D.490





Composizione GS302 _ L.2907 - H.2032 - P.490
Composition GS302 _ W.2907 - H.2032 - D.490

 **Moduli P.488 _ CE Limo**
Modules D.488 _ CE Limo

 **Boiserie _ SM Statuario**
Boiserie _ SM Statuario

 **Frontali _ SM Statuario**
Doors _ SM Statuario

 **Moduli P.384 _ ES Matwood Dark**
Modules D.384 _ ES Matwood Dark

 **Top _ SM Statuario**
Top _ SM Statuario

 **Mensole sp.35 _ ES Matwood Dark**
Shelves th.35 _ ES Matwood Dark

 **Staffa Plexi _**
Plexi foot _

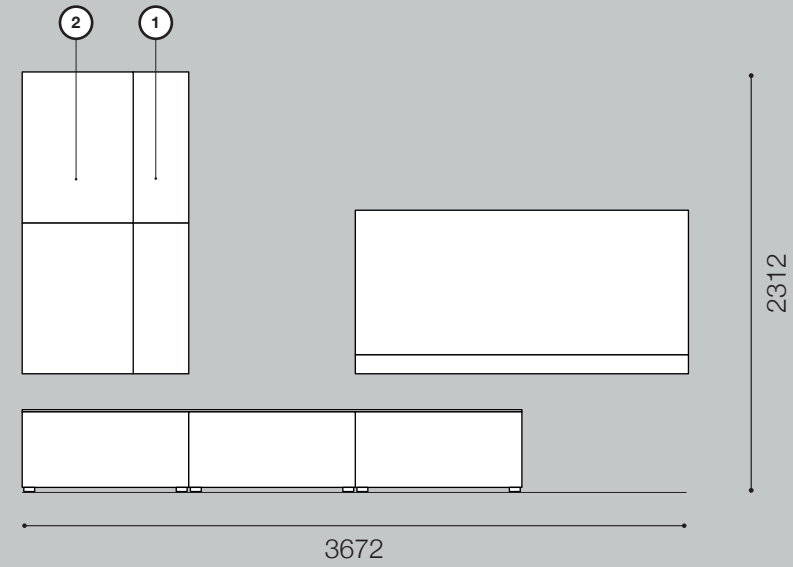




Composizione _ GS303

Composition _ GS303

P. | D. _ 500



BASE _ Base

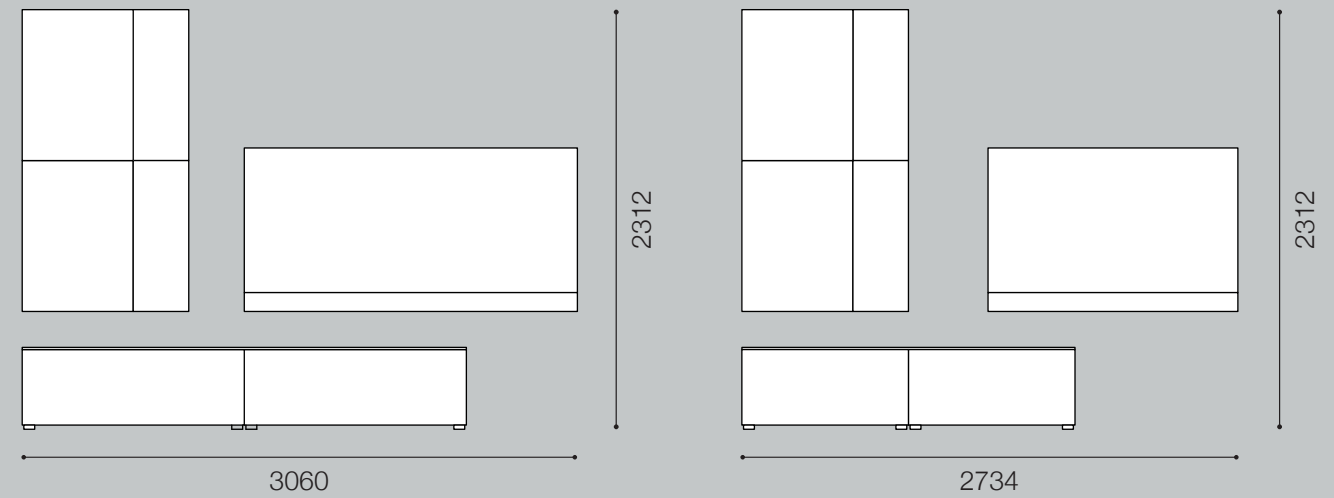
- Moduli P.488 _ CE Pepe
Modules D.488 _ CE Pepe

PENSILE _ Wall unit

- Moduli P.384 _ CE Pepe
Modules D.384 _ CE Pepe
- Ante 1 _ CE Pepe
Doors 1 _ CE Pepe
- Ante 2 _ SM Statuario
Doors 2 _ SM Statuario
- Schienale Folding _ SM Statuario
Back panel folding _ SM Statuario
- Mensola Cento _ SM Statuario
Cento Shelf _ SM Statuario

Varianti ridotte

Reduced variants



Composizione GS303 _ L.3672 - H.2312 - P.500
Composition GS303 _ W.3672 - H.2312 - D.500

- 16 -

- 17 -



Composizione GS304 _ L.3212 - H.1664 - P.500
Composition GS304 _ W.3212 - H.1664 - D.500

● **Moduli P.384 _ LO Fango**
Modules D.384 _ LO Fango

● **Ante 1 _ LO Fango**
Door 1 _ LO Fango

● **Ante 2 _ SM Grafite**
Door 2 _ SM Grafite

● **Mensola Cento _ SM Grafite**
Shelf Cento _ SM Grafite

● **Schienale Folding _ SM Grafite**
Back panel folding _ SM Grafite

● **Alveare sospeso _ LO Ecrù**
Hanging Honeycombs _ LO Ecrù

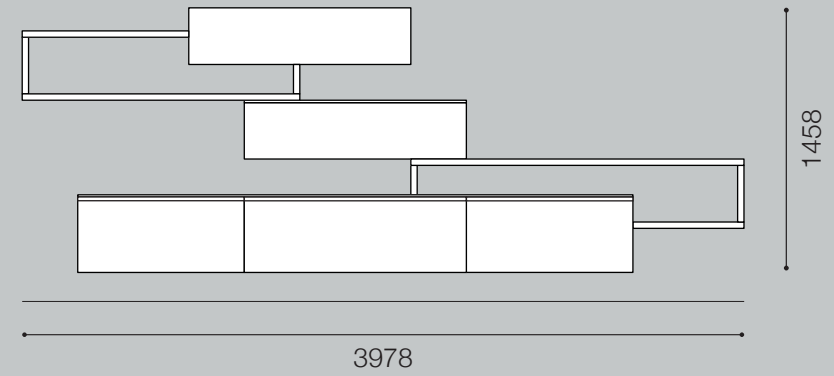




Composizione _ GS305


Composition _ GS305


P. | D. _ 490





BASE _ Base


PENSILE _ Wall unit

 **Moduli P.488 _ ES Matwood Coffee**
Modules D.488_ ES Matwood Coffee

 **Moduli P.384 _ LO Mosto**
Modules D.384 _ LO Mosto

 **Frontali _ SM Grafite**
Doors _ SM Grafite

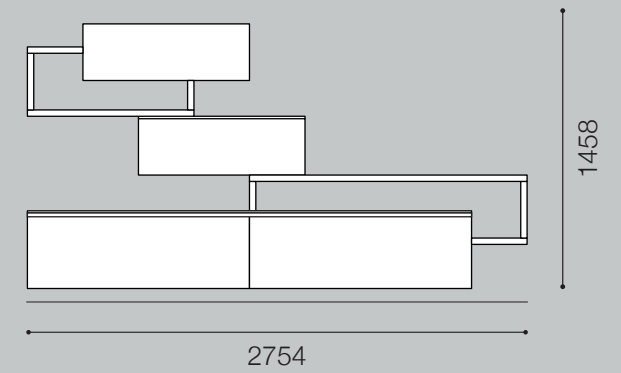
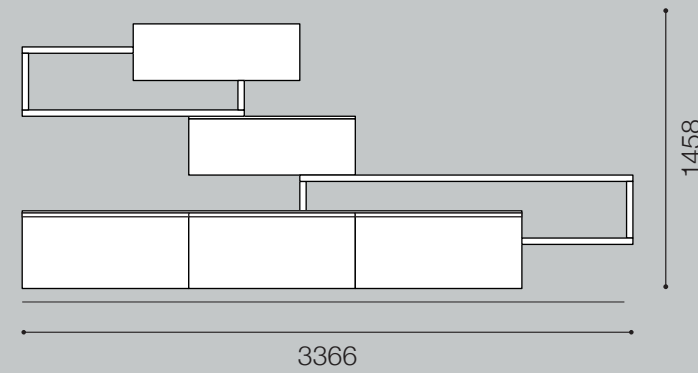
 **Mensole sp.35 _ ES Matwood Coffee**
Shelves th.35 _ ES Matwood Coffee

 **Top _ SM Grafite**
Top _ SM Grafite

 **Maniglie _ VM Titanio**
Handles _ VM Titanio

Varianti ridotte

Reduced variants




Composizione GS305 _ L.3978 - H.1458 - P.490
Composition GS305 _ W.3978 - H.1458 - D.490



24

25



Composizione GS306 _ L.2754 - H.1555 - P.490
Composition GS306 _ W.2754 - H.1555 - D.490

Moduli P.488 _ CE Limo
Modules D.488 _ CE Limo

Mensole sp.35 _ IM Legno Steppa
Shelves th.35 _ IM Legno Steppa

Maniglia _ LO Limo
Handle _ LO Limo

Moduli P.384 _ CE Limo
Modules D.384 _ CE Limo

Frontali _ SM Statuario
Doors _ SM Statuario

Top _ SM Statuario
Top _ SM Statuario





A Ante / Ribalte e Vasistas / Cassetti e Cestoni _
Doors / Flap and Vasistas doors / Drawers and Deep drawers

C Schienali Folding / pannelli Boiserie _
Back panels - Folding / Boiserie panels

B Top _
Top

D Mensole Cento _
Cento Shelves

Composizione GS307 _ L.3672 - H.2312 - P.500
Composition GS307 _ W.3672 - H.2312 - D.500

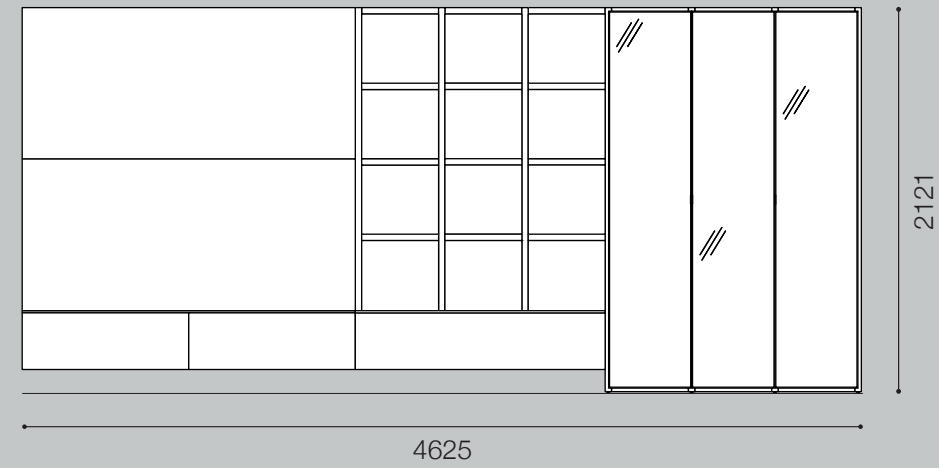




Composizione _ GS308


Composition _ GS308


P. | D. _ 384




CONTENITORI _ Modules


LIBRERIA _ Bookcase

 **Moduli P.384 _ ES Matwood Dark**
Modules D.384_ ES Matwood Dark

 **Spalle _ ES Matwood Dark**
Side panels _ ES Matwood Dark

 **Frontali _ SM Grafite**
Doors _ SM Grafite

 **Ante _ VM Titanio // VS Trasparente**
Doors _ VM Titanio // VS Trasparente

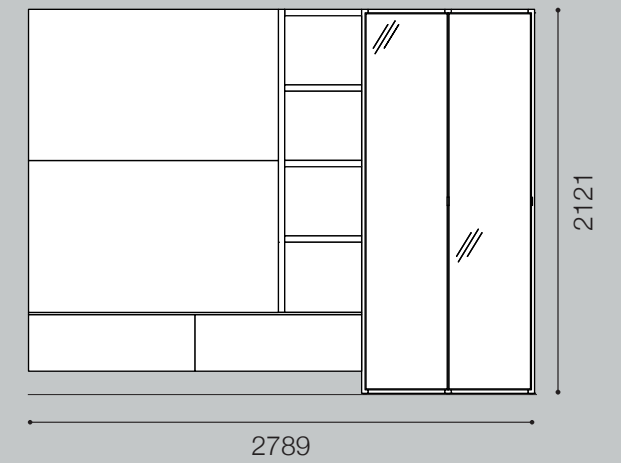
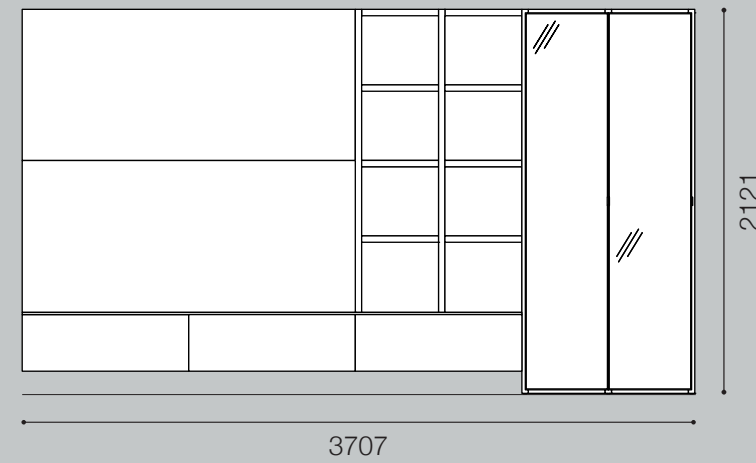
 **Top _ SM Grafite**
Top _ SM Grafite

 **Schiene _ SM Grafite**
Back panels _ SM Grafite

 **Boiserie _ SM Grafite**
Boiserie _ SM Grafite

Varianti ridotte

Reduced variants








Composizione GS309 _ L.3707 - H.2537 - P.384
Composition GS309 _ W.3707 - H.2537 - D.384

 **Moduli P.384 _ CE Limo**
Modules D.384 _ CE Limo

 **Spalle _ CE Pepe**
Side panels _ CE Pepe

 **Maniglia _ VM Titanio**
Handle _ VM Titanio

 **Schiene _ SM Statuario**
Back panels _ SM Statuario

 **Schienale folding _ SM Statuario**
Back panels folding _ SM Statuario

 **Ante _ VM Titanio // VS Trasparente**
Doors _ VM Titanio // VS Trasparente

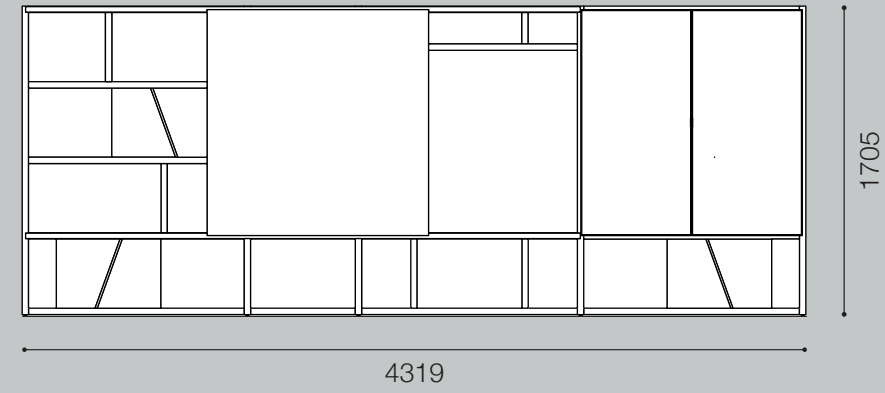





Composizione _ GS310


Composition _ GS310



P. | D. _ 384




LIBRERIA _ Bookcase

-  **Spalle _ ES Matwood Coffee**
Side panels _ ES Matwood Coffee

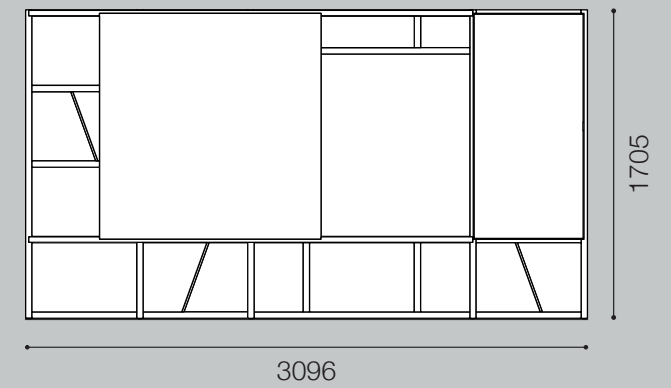
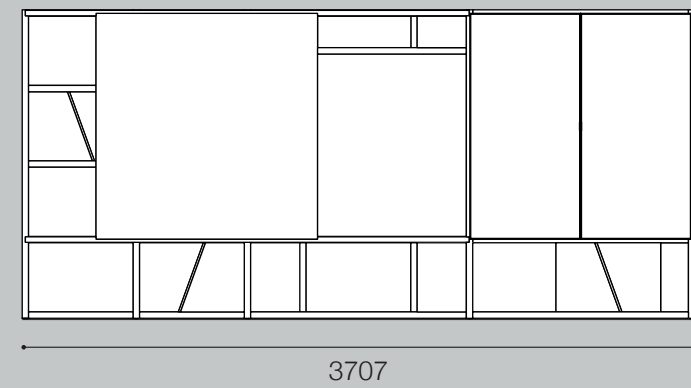
 **Schiene _ ES Matwood Coffee**
Back panels _ ES Matwood Coffee

 **Anta scorrevole _ SM Statuario**
Sliding door _ SM Statuario
-  **Ante _ SM Statuario**
Doors _ SM Statuario

 **Divisori Split _ LO Maggese**
Split divider _ LO Maggese

Varianti ridotte

Reduced variants



Composizione GS310 _ L.4319 - H.1705 - P.384
Composition GS310 _ W.4319 - H.1705 - D.384



- 42 -

- 43 -





Composizione GS311 _ L.3707 - H.2121 - P.384
Composition GS311 _ W.3707 - H.2121 - D.384

Spalle _ ES Matwood Dark
Side panels _ ES Matwood Dark

Anta scorrevole_ SM Grafite
Sliding door _ SM Grafite

Schiene _ SM Grafite
Back panels _ SM Grafite

Ante _ VM Titanio // VS Trasparente
Doors _ VM Titanio // VS Trasparente

Cassetti _ ES Matwood Dark
Drawers _ ES Matwood Dark

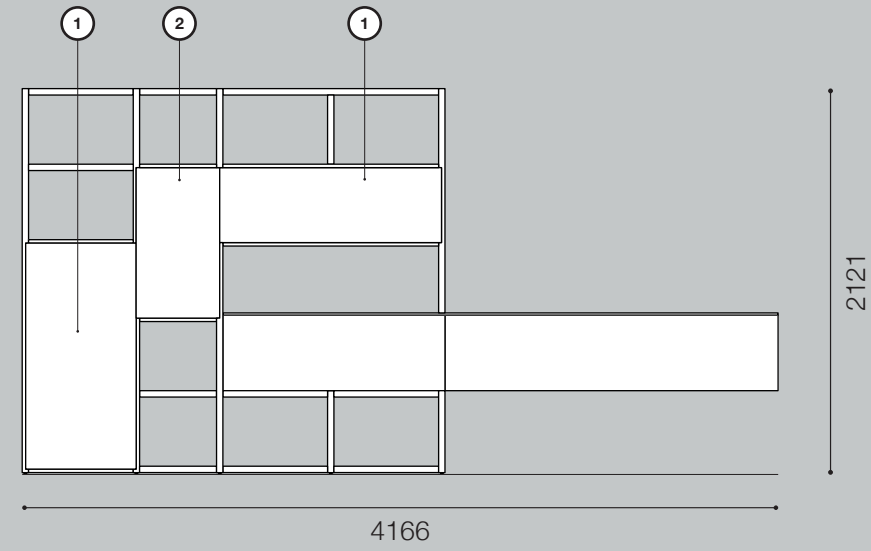




Composizione _ GS312




Composition _ GS312




P. | D. _ 384



LIBRERIA _ Bookcase

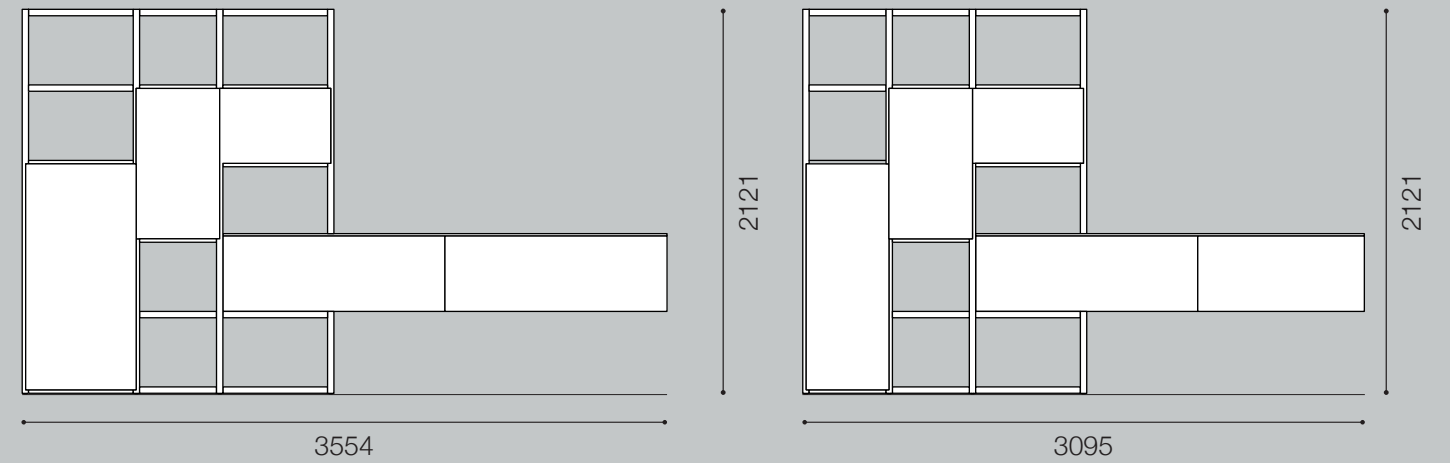
CONTENITORI _ Modules


-  **Spalle _ CE Marna**
Side panels _ CE Marna
-  **Ante 1 _ CE Marna**
Doors 1 _ CE Marna
-  **Ante 2 _ SM Statuario**
Doors 2 _ SM Statuario

-  **Moduli P.384 _ CE Marna**
Modules D.384 _ CE Marna
-  **Frontali _ SM Statuario**
Doors _ SM Statuario
-  **Top _ SM Statuario**
Top _ SM Statuario

Varianti ridotte

Reduced variants







Composizione GS313 _ L.3248 - H.2121 - P.490
Composition GS313 _ W.3248 - H.2121 - D.490


 **Spalle _ ES Matwood Coffee**
Side panels _ ES Matwood Coffee


 **Moduli P.488 _ CE Pepe**
Modules D.488 _ CE Pepe

 **Frontali _ SM Grafite**
Doors _ SM Grafite

 **Moduli Light _ LO Cuoio**
Light modules _ LO Cuoio

 **Schiene _ ES Matwood Coffee**
Back panels _ ES Matwood Coffee

 **Ante _ VM Titanio // VS Trasparente**
Doors _ VM Titanio // VS Trasparente

 **Top _ SM Grafite**
Top _ SM Grafite





A Ante scorrevoli _
Sliding doors

C Porta TV _
Fixed TV Stand

E Top Tavolo Dominik _
Dominik Table Top

B Schiene _
Back panels

D Ante / Ribalte e Vasistas / Cassetti e Cestoni _
Doors / Flap and Vasistas doors / Drawers and Deep drawers

Composizione GS314 _ L.3707 - H.2121 - P.384
Composition GS314 _ W.3707 - H.2121 - D.384

Tavolo Dominik misure disponibili _ L.1600/1800/2200 - P.1000
Dominik Table available measures _ W.1600/1800/2200 - D.1000

- 58 -

- 59 -





Composizione GS301 _ L.3672 - H.1898 - P.490
Composition GS301 _ W.3672 - H.1898 - D.490



Composizione GS302 _ L.2907 - H.2032 - P.490
Composition GS302 _ W.2907 - H.2032 - D.490



Composizione GS305 _ L.3978 - H.1458 - P.490
Composition GS305 _ W.3978 - H.1458 - D.490



Composizione GS306 _ L.2754 - H.1555 - P.490
Composition GS306 _ W.2754 - H.1555 - D.490



Composizione GS303 _ L.3672 - H.2312 - P.500
Composition GS303 _ W.3672 - H.2312 - D.500



Composizione GS304 _ L.3212 - H.1664 - P.500
Composition GS304 _ W.3212 - H.1664 - D.500



Composizione GS307 _ L.3672 - H.2312 - P.500
Composition GS307 _ W.3672 - H.2312 - D.500



Composizione GS308 _ L.4625 - H.2121 - P.384
Composition GS308 _ W.4625 - H.2121 - D.384



Composizione GS309 _ L.3707 - H.2537 - P.384
Composition GS309 _ W.3707 - H.2537 - D.384



Composizione GS312 _ L.4166 - H.2121 - P.384
Composition GS312 _ W.4166 - H.2121 - D.384



Composizione GS313 _ L.3248 - H.2121 - P.490
Composition GS313 _ W.3248 - H.2121 - D.490



Composizione GS310 _ L.4319 - H.1705 - P.384
Composition GS310 _ W.4319 - H.1705 - D.384



Composizione GS311 _ L.3707 - H.2121 - P.384
Composition GS311 _ W.3707 - H.2121 - D.384



Composizione GS314 _ L.3707 - H.2121 - P.384
Composition GS314 _ W.3707 - H.2121 - D.384

member of
ITALIAN**HABIT**

SANTALUCIA MOBILI

Art Direction: Studio Spessotto
Graphic Design: Studio Spessotto
Product Design: Studio Spessotto
Foto: Studio Quattroterzi
Styling: Federica Baro
Fotolito e Stampa: Grafiche Antiga
Coordinamento e Sviluppo: Santalucia Mobili

Stampa 10/2022

Richiedi i prodotti
certificati FSC®



The mark of
responsible forestry



Santalucia si riserva la facoltà di apportare, in ogni momento e senza preavviso, ogni modifica ritenuta utile al miglioramento dei propri prodotti.
Santalucia is entitled to make any modification considered useful to improve its products at any time and without notice.



SANTALUCIA MOBILI

Mobilificio Santa Lucia s.p.a.

Prata di Pordenone (PN)

via Manin, 34

T +39 0434 620525

info@santaluciamobili.it

santaluciamobili.it



CTG-HGM-1022-L