



THALIA

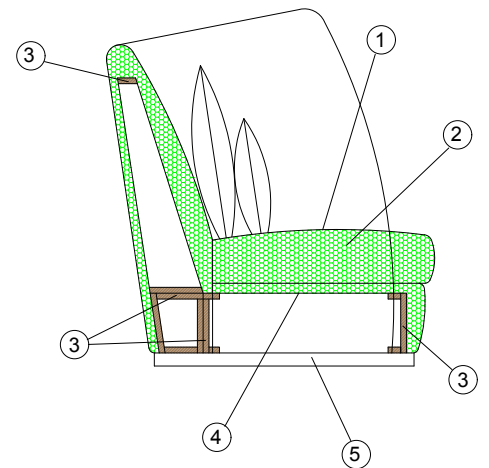


Thalia è il sofà dallo schienale alto e curvo, con lavorazione capitone o flute. La base è in legno laminato in diversi colori. Thalia è perfetta per forniture casa e contract di grande stile. Lavorato completamente a mano in Italia.

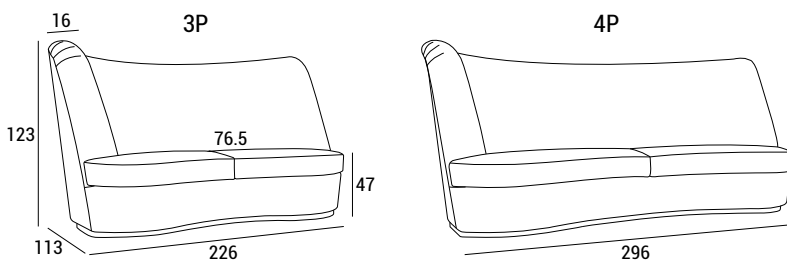
- 1 - fibra di dacron® 100 gr;
- 2 - poliuretano espanso indeformabile di diverse densità;
- 3 - telaio in multistrato, abete e agglomerato di legno;
- 4 - cinghie elastiche intrecciate;
- 5 - zoccolo in multistrato laminato.

SOSTENIBILITÀ AMBIENTALE

Multistrato, abete e agglomerato di legno cl.
E1 a bassa emissione di formaldeide.
Resine e collanti privi di sostanze ozonolesive, CFC e solventi clorurati.
Tutti i materiali impiegati rispettano la normativa EU 91/156 per lo smaltimento dei rifiuti.



DIMENSIONI



LAVORAZIONE SCHIENALE INTERNO

flute



capitonné

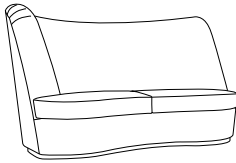





THALIA

VERSIONI

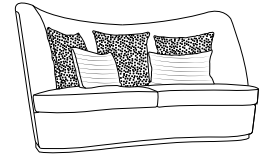
Basic
Senza
cuscini



Luxury
Include cuscini
monocromatici rivestiti
con medesimo tessuto/
pelle e variante del
divano



Decor
Come foto
catalogo



Cuscini inclusi in versione Luxury e Decor


3P 2 60x40 3 60x60 4P 3 60x40 5 60x60

ZOCCOLO

B 21 h 4.5



FINITURE LAMINATO



ARPA 0003



ARPA 0211



ARPA 0509



ARPA 4485 GHI



ARPA 2006 LUC

ALLUMINIO DORATO
SATINATO



ARPA 2003 SAT

ALLUMINIO SATINATO




ARPA 2000 SAT

CANNA DI FUCILE COTTON



ARPA 2007 CT

ALLU STEEL SATINATO



ARPA 2012 SAT

RAME CA SATINATO



ARPA 2008 SAT

INFORMAZIONI TECNICHE

			tessuto mtl H 140 cm	pelle m ²
THALIA BASIC CAPITONNÈ 3P	93	3.21	22.00	40.92
THALIA LUXURY CAPITONNÈ 3P	93	3.21	24.85	46.36
THALIA BASIC FLUTE 3P	93	3.21	22.50	41.85
THALIA LUXURY FLUTE 3P	93	3.21	25.35	47.16
THALIA BASIC CAPITONNÈ 4P	106	4.20	30.00	55.80
THALIA LUXURY CAPITONNÈ 4P	106	4.20	34.60	64.36
THALIA BASIC FLUTE 3P	106	4.20	28.50	53.01
THALIA LUXURY FLUTE 3P	106	4.20	34.60	64.36



THALIA

PHOTO GALLERY



Thalia basic flute 3P



Thalia basic capitonné 4P