

**SERIENSIEGER  
IM SPITZENSPORT  
UND ALS MARKE –**  
immer eine Radlänge voraus!



**2017**

**CORRATEC CCT EVO –**  
GERMAN DESIGN AWARD 2017

**2018**

**CORRATEC BRAND –**  
GERMAN BRAND AWARD 2018

**2019**

**CORRATEC LIFE S –**  
DESIGN AND INNOVATION AWARD 2019



**GERMAN  
DESIGN  
AWARD  
WINNER  
2017**



**german  
brand  
award  
18  
winner**



**DESIGN &  
INNOVATION  
AWARD 2019**

Die 25 Jahre Jubiläumsversion des CCT EVO's überzeugte die Jury und gewinnt den German Design Award 2017.

The 25th anniversary version of the CCT EVO convinced the jury and has won the German Design Award 2017.

Corratec wird in der Kategorie **Industry Excellence in Branding Sports** als Gewinner ausgezeichnet. Corratec ist eine der angesagtesten Marken der Fahrradbranche.

Corratec won the category **Industry Excellence in Branding Sports** and became to one of the leading brands in the cycling industry.

Das **corratec Life S** gewinnt durch sein innovatives Design und Funktionalität den Design & Innovation Award 2019 und ist somit eines der innovativsten Fahrräder der Branche.

With it's innovative design and functionality, the **corratec Life S** wins the Design & Innovation Award 2019, making it one of the industries most innovative bicycles.

[WWW.CORRATEC.COM](http://WWW.CORRATEC.COM)

WERDE TEIL UNSERER  
COMMUNITY:  
JOIN OUR COMMUNITY:



**#PASSIONOFCYCLING**

**corratec**

**PASSION  
OF CYCLING**

IKO Sportartikel Handels GmbH · Kufsteinerstr. 72 · D-83064 Raubling · Tel. +49(0)8035/87070 · [www.corratec.com](http://www.corratec.com)

BIKES · INNOVATIONS · TESTS · TIPS · PEOPLE

Frühjahr/Spring 2019

**2019 E-BIKE EDITION**



# Kettenblatt

**CORRATEC E-BIKE –  
TECHNOLOGIEN  
TECHNOLOGIES**

Seite/Page 2

**CORRATEC LIVES –  
ONE SIZE FITS ALL!**

Seite/Page 6

**CORRATEC LIFE –  
DER SUV UNTER DEN E-BIKES  
THE SUV AMONG THE E-BIKES**

Seite/Page 8

**ÜBERBLICK  
ALLER MODELLE 2019  
OVERVIEW ALL MODELS 2019**

Seite/Page 13 – 15

**E-POWER RS 150  
KING OF THE MOUNTAIN**  
SEITE/PAGE 4



**DESIGN &  
INNOVATION  
AWARD 2019**



**german  
brand  
award  
18  
winner**



**GERMAN  
DESIGN  
AWARD  
WINNER  
2017**



**corratec** *PASSION OF CYCLING*

## WELTWEIT STABILSTER UND SICHERSTER CORRATEC E-BIKE RAHMEN MIT INTEGRIERTEM AKKU!

WORLDWIDE MOST STABLE AND SAFEST CORRATEC E-BIKE FRAME WITH INTEGRATED BATTERY!



### CLEVERER SCHLOSSMECHANISMUS

→ Intelligenter Schloss Mechanismus, welcher die Batterieinheit vor dem Herausfallen schützt

### SMART LOCK MECHANISM

→ Smart lock mechanism that protects the battery unit smart and attractive

### MINIMALE AUSSPARUNG

→ Minimale Aussparung des Unterrohrs für maximale Steifigkeit und Sicherheit

### MINIMAL RECESS

→ Minimal recess of the downtube for maximum rigidity, stiffness and safety

### PATENTIERTES COVER

→ Zum Patent angemeldetes Cover welches mit einem Steck- und Schiebemechanismus jederzeit vom Akku gelöst und ausgetauscht werden kann

### PATENTED COVER

→ Patent-pending cover which can be released and replaced with a push-pull mechanism at any time

## SHADOW EDGE TUBE

Das Shadow Edge Tube lässt den Bosch Akkupack komplett im Rahmen verschwinden und sorgt dadurch für eine formschöne und klare Optik. Trotzdem lässt sich der Akku zum Laden mühelos aus dem Rahmen herausnehmen. Dieser intelligente Deckelmechanismus wurde von corratac entwickelt und ist bereits zum Patent angemeldet. Das Cover für den Akkuschacht besteht aus hochwertigem Polyamid mit Glasfaserverstärkung und ist deshalb extrem stabil und robust. Die Integration des Akkus schützt die Elektronik zuverlässig vor Schmutz und äußeren Einflüssen. Die formschöne Kante am Shadow Edge Tube sorgt für einen sportlichen Look, und durch das spezielle Design wird die Steifigkeit und dadurch die Sicherheit des Rahmens erhöht.

The all new Shadow Edge Tube protects the Bosch Battery Pack completely inside the down tube. It provides an elegant design. By adding to the fine shape and look of the frame as well as allowing for the battery to be removed out of the down tube for charging. This intelligent and innovative lid-mechanism is originally designed and developed by corratac and is currently patent pending. The cover of the battery housing is made of High-Grade-Polyamid with Glass Fiber Reinforcement, making it super strong and robust; creating extra-torsional strength. The integration of the battery protects its electronic mechanics from any dirt and other external influences. The edge of the Shadow Edge Tube is finely shaped and adds to a speedy and sportive look. The special design of the edges improves the stiffness of the frame and results to more stability and security of the E-Bike frame.



## INTEGRATED ENGINE



INTEGRATED ENGINE TECHNOLOGY

Das Bottom Bracket ermöglicht eine komplette Integration ins System. Der Engine Protector bietet eine Abdeckung die den Motor vor Steinschlägen und anderen äußeren Einflüssen schützt. Darüber hinaus sorgt die Integrated Engine Technology für eine aufgeräumte und elegante Optik, welche die corratac E-Bikes zu den schönsten der Branche machen.

The Bottom Bracket is especially developed for the Bosch engine and enables a complete integration. The engine protector safeguards the engine from external influences such as fockfall and dirt. All in all this technology ensures a clean, smart and elegant optic that contributes to the worldwide most beautiful corratac e-bikes.

## FUSION TUBE EDGE

Die Raublinger Ingenieure haben die E-Bikes der aktuellen Generation mit dieser patentierten Technologie ausgestattet, die mit einer einzigartigen Wabenstruktur sowie einer verstärkenden „Kante“ die Konstruktion außerordentlich fahrstabiler aber zugleich auch leichter E-Bikes ermöglicht. Dies ist besonders bei den beliebten Tiefeinsteigern der Garant für ein hohes Maß an Stabilität. Das Resultat: Der weltweit stabilste und sicherste corratac E-Bike Rahmen. Die Fusion Tube Edge Rahmen-Technologie von corratac hebt die Stabilität und Sicherheit von E-Bikes auf ein noch höheres Niveau.

The engineers of corratac has equipped the e-bikes of the current generation with this patented technology. The Fusion Tube Edge ensures with an unique honeycomb structure and a reinforcing "edge" an extraordinarily stable and at the same time light e-bike frame. The result: One of the world's most stable and secure corratac e-bike frames. The Fusion Tube Edge frame technology from corratac raises the stability and safety of e-bikes to an even higher level.

## WELTWEIT STABILSTER UND SICHERSTER CORRATEC E-BIKE RAHMEN!

WORLDWIDE MOST STABLE AND SAFEST CORRATEC E-BIKE FRAME!



→ Eine Aluminiumschutzvorrichtung schützt effizient den Durchstieg und sorgt für eine saubere Optik. Zusätzlich kann diese Abdeckung ausgetauscht werden und das Rad erstrahlt wieder im vollen Glanz selbst nach längeren Gebrauchszeitraum.

→ An aluminium protection device efficiently protects the walk-through and ensures a clean look. In addition, this cover can be replaced and the bike looks elegant and well shaped like a new one.

EXTRA TIEFEINSTIEG  
EXTREMELY LOW ENTRY



# E-POWER RS 150 FACTORY KING OF THE MOUNTAIN



## Highlights

Hochwertiger Rahmen mit Triple Butted Aluminium für ein leichtes und robustes E-Bike

Formschöne Akkuintegration, dank der Shadow Edge Tube Technologie – weltweit stabilster und sicherster corratec E-Bike Rahmen mit integriertem Akku!

Erstklassige Motor Abdeckung die speziell von uns entwickelt wurde – Integrated Engine Technologie

The Main Frame made with Triple butted Alloy contributes to a light and stable E-Bike

Elegant integration of the battery, thanks to the Shadow Edge Tube Technology – worldwide most stable and safest corratec E-Bike Frame with integrated Engine!

First class engine cover in order to ensure a perfect integration – Integrated Engine Technology

Das E-Power RS 150 ist das perfekte Allmountain-Touren E-MTB. Sein Bosch-Performance-CX-Motor lässt jede Steigung, egal wie steil, zu einem Kinderspiel werden. Das ausgeklügelte Fahrwerk und der schön im Rahmen integrierte Akku im Shadow-Edge-Tube-Design machen das Bike zu einem kompletten Trailbike mit jeder Menge Flow – ein wahrer König der Berge!

The E-Power RS 150 is the perfect Allmountain E-MTB. With the Bosch Performance CX engine one conquers every climb, no matter how steep. The ingenious suspension and the beautifully integrated battery in the Shadow Edge Tube design makes the bike to a complete trail bike with plenty of flow – a true KING OF THE MOUNTAIN!

# E-POWER RS 150 FACTORY




02 VARIO SATTELSTÜTZE mit Remote Lockout  
VARIO SEAT POST with remote lockout

03 WAHLWEISE 650B-PLUS ODER 29ER BEREIFUNG  
OPTIONALLY 650B-PLUS OR 29INCH TIRES

01 SHADOW EDGE TUBE

04 BOOST STANDARD

05 INTEGRATED ENGINE TECHNOLOGY



### SHADOW EDGE TUBE

→ Der Akku ist komplett im Rahmen integriert und somit bestens geschützt, lässt sich ohne Werkzeug ganz einfach entnehmen und bietet an vollgefederten Modellen Platz für eine Trinkflaschenhalterung.

### SHADOW EDGE TUBE

→ The battery is completely integrated inside the frame and thus perfectly protected. You can remove it easily without any tools and offers on full suspension E-MTB's enough space for a bottle holder.



### TRIPLE BUTTED ALUMINIUM

→ Der Hauptrahmen aus triple butted Aluminium macht das Bike leicht und robust.

→ Das Fahrwerk mit reichlich Federweg und die wahlweise 29 Zoll oder 650B Plus Bereifung, bieten den perfekten Mix für mehr Traktion, Stabilität und Kontrolle auf ruppigen Trails.

### TRIPPLE BUTTED ALLOY FRAME

→ Triple butted aluminium frame make for a bike that is light and stable at the same time,

→ Longer travel suspension and 29 or 650B Plus mid-fat tyres are the perfect combination for traction, stability and capability on rough trails.



### HIGH END PARTS

→ Die erstklassige Ausstattung, einschließlich für E-Mountainbikes optimierte ZZYX Teile heben dieses Modell auf ein neues Level.

### HIGH END PARTS

→ An advanced spec including e-MTB-specific ZZYX parts put this model to the next level.

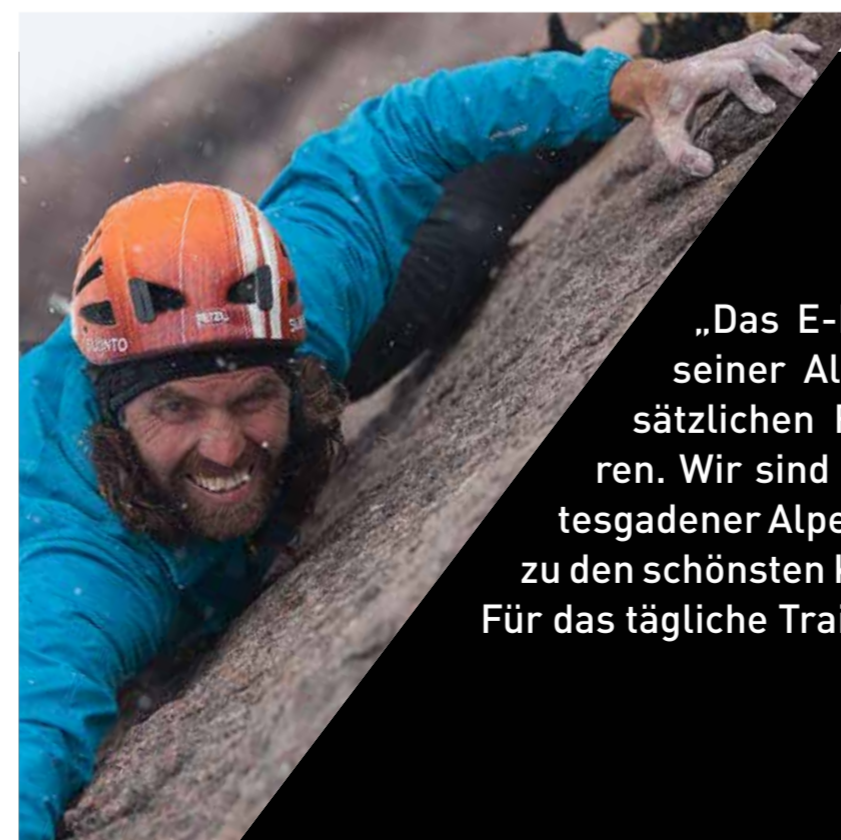


### ERSTKLASSIGES DÄMPFERSYSTEM

→ Mit metrischen Einbaumaßen des Dämpfers und Boost Nabenstandard, ist das Bike die Spitze auf dem aktuellen E-Bike Markt und auf dem neusten Stand der Technik.

### FIRST CLASS SHOCK SYSTEM

→ With metric damper system and boost hubs the bike is equipped with the latest technologies.



## HUBERBUAM

ALEXANDER UND THOMAS HUBER,  
BRÜDER, PROFIBERGSTEIGER UND EXTREMKLETTERER

„Das E-Power RS 150 begeistert mit seiner Allmountain Geometrie für zusätzlichen Fahrkomfort auf langen Touren. Wir sind mit den E-Bike in den Berchtesgadener Alpen unterwegs und fahren damit zu den schönsten Kletterhotspots in der Gegend. Für das tägliche Training, die perfekte Wahl.“

„The E-Power RS 150 embrace with it's Allmountain Geometry for additional comfort on extending E-Bike Tours. We are going to all the local trails and tours with the eFully and are fast at the most beautiful climbing hotspots. For the daily training, the perfect choice.“

# CORRATEC LIFE S

# How is your LifeS?

**LifeS**  
corrateg  
**ONE SIZE FITS ALL!**

**#SAFE**

**#STRONG**

**#SHAMELESS**

**# HOCHWERTIGER CORRATEC KOMFORT SATTEL**  
für zusätzlichen Komfort und ermüdungsfreies Sitzen

**# HIGH-QUALITY CORRATEC COMFORT SADDLE**  
for added comfort and relaxed sitting

**# KOMFORTABLER EINSTIEG**  
**# COMFORTABLE ENTRY**

**# INDIVIDUELLE ZUSAMMENSTELLUNG DER SCHUTZBLECH-FARBKOMBINATIONEN**  
um dein Life S entsprechend deinem Lifestyle anzupassen

**# PERSONALIZE YOUR OWN COMBINATION OF VIBRANT COLOR COMBINATIONS**  
to match your lifestyle

**# STABILER GEPÄCKTRÄGER**  
für Einkäufe und Erledigungen

**# STURDY CARRIER**  
for shopping and handling

**#SUPERCRAZY**

**# KRAFTVOLLER BOSCH MOTOR**  
unterstützt bis 25 km/h.  
Langlebiger Bosch Akku mit großer Reichweite

**# EQUIPPED WITH A POWERFUL**  
Bosch engine supporting up to 25 km/h

**# EXTRA BREITE LENKER**  
für zusätzliche Sicherheit und ein komfortables Fahrgefühl


**# EXTRA-WIDE HANDLEBARS** to provide additional safety and a comfortable riding behavior

**#SHARP**



**# ONE SIZE RAHMEN**  
der für (fast) jede Körpergröße passt

**# ONE SIZE FRAME**  
that fits (almost) any body size



**# KOMPAKTER RAHMEN, SPEZIELLE GEOMETRIE.**  
Die Füße können auf dem Boden abgesetzt werden, während du bequem im Sattel sitzt

**# COMPACT FRAME WITH SPECIAL GEOMETRY**  
Both feet can be placed on the ground whilst you are comfortably seated on the saddle

**# EXTRA BREITE INNOVA REIFEN (20 X 30)** bieten Komfort und angenehmes Fahrgefühl

**# EXTRA-WIDE INNOVA TIRES (20 X 30)** performs luxury and comfortable riding

**#STYLER**

**# KRAFTVOLLER BOSCH MOTOR**  
unterstützt bis 25 km/h.  
Langlebiger Bosch Akku mit großer Reichweite

**# EQUIPPED WITH A POWERFUL**  
Bosch engine supporting up to 25 km/h

# CORRATEC LIFE *LIFE corrateg*

**DER SUV UNTER DEN E-BIKES.** Von der Garage auf die Alm  
**THE SUV AMONG THE EBIKES.** From the Garage to the alpine pasture

## ZZYX LAUFRÄDER

→ Dank der 650b ZZYX Laufräder mit der traktionsstarken MTB Bereifung von Continental sind Ausfahrten von der Stadt bis auf die Alm problemlos und entspannt möglich. 3-fach gekreuzt mit 2,3mm Speichenstärke.

## ZZYX WHEELS

→ Thanks to the 650b ZZYX wheels with the traction-strong MTB tires from Continental, exits from the city to the mountain pasture are easy and relaxed. 3-way crossed with 2.3mm spoke thickness.

## SUNTOUR MOBIE GABEL

→ Für 2019 haben wir das corrateg Life mit der super hochwertigen SR Suntour MOBIE Gabel ausgestattet. Dieses High End Produkt ermöglicht eine perfekte Licht und Schutzblech Integration. Mit 100mm Federweg bietet die Suntour MOBIE extra Fahrkomfort von der Garage auf die Alm.

## SUNTOUR MOBIE FORK

→ For 2019 we have equipped the corrateg Life with the super high quality SR Suntour MOBIE fork. This high end product allows a perfect light and fender integration. With 100mm travel, the Suntour MOBIE offers extra ride comfort from the garage to the pasture.

EXTRA BREITER EINSTIEG  
EXTRA WIDE ENTRY



## CORRATEC RAHMEN

→ Weltweit stabilster und sicherster corrateg E-Bike Rahmen dank der Fusion Tube Edge Technologie.

## CORRATEC FRAME

→ Worldwide most stable and safest corrateg E-Bike frame thanks to the Fusion Tube Edge Technology.

## BOSCH PERFORMANCE CX MOTOR

→ Der starke Bosch Performance Motor unterstützt in jeder Situation kraftvoll und zuverlässig.

## BOSCH PERFORMANCE CX ENGINE

→ The powerful Bosch Performance engine provides powerful and reliable support in every situation.



## BREITER EINSTIEG

→ Komfortabler und extra breiter Einstieg um schnell und sicher vom Rad auf und absteigen.

## WIDE ENTRY

→ Comfortable and extra wide Entry in order to stop fast and safe at any time.

## SCHIEBENBREMSEN

→ Die 180mm Scheibenbremsen mit Doppelkolben ermöglichen auch im Gefälle eine maximale Bremsicherheit.

## DISK BRAKES

→ The 180mm disc brakes with 2 Pistons provide maximum braking safety even on downhill gradients.



180 KG  
SYSTEMGEWICHT

SUPPORTS  
UP TO 180KG  
SYSTEM WEIGHT



FUSION TUBE UND  
LENKER STABILISATOREN  
FÜR MEHR SICHERHEIT

FUSION TUBE AND  
HANDLEBAR STABILIZERS  
FOR MORE SAFETY



SUNTOUR  
LUFTFEDERGABEL

SUNTOUR  
AIR SUSPENSION FORK



EXTRA  
VERSTÄRKTE SPEICHEN

EXTRA  
REINFORCED SPOKES



ERGONOMISCHER  
SQ LAB SADDLE UND GRIFFE

ERGONOMIC  
SQ LAB SADDLE AND GRIPS

# DIE KUNST DER BEWEGUNG

DR. LUDWIG GEIGER, ENTWICKLER DES CORRATEC LIFE.



Für den bekannten Sportmediziner Ludwig V. Geiger war es eine Herzensangelegenheit eine prophylaktische- sowie kurative Therapie mit dem corrateg Life für seine Patienten zu entwickeln. Denn regelmäßige Bewegung, erhöht die körperliche und geistige Leistungsfähigkeit, hilft dabei effizient Stress abzubauen, unterstützt die Erhaltung der Gesundheit, Beweglichkeit, kardiologische Funktionsfähigkeit und sorgt über allem für Lebensfreude.

The famous sports physician Ludwig V. Geiger created and introduced a prophylactic and curative therapy with the corrateg life for his patients. Because regular exercises increase physical and mental performance, helps to reduce stress efficiently, supports the maintenance of health, flexibility, cardiac and provides vitality. Detailed information on „Art of Movement“ can be found in his homonymous book.



Detaillierte Informationen zu „Kunst der Bewegung“ finden Sie in seinem gleichnamigen Buch. Gerade Radfahren und vor allem E-Bike fahren mit dem corrateg Life hilft Ihnen wieder zurück ins Leben zu finden. Mit Freunden und oder Familie auch die Steigungen zu meistern, die andere vielleicht noch ohne Motor erklimmen. Mit dem corrateg Life sind Sie dabei – ob in der Stadt beim Einkaufen, bei einer Ausfahrt im Grünen, zum Berggarten oder auch auf die Alm.

Riding your corrateg Life means to meet and learn new people. Additionally to master steep slopes with friends and or family. With the corrateg Life you are there - whether shopping in the city, taking a trip in the countryside, to the local coffee shop or on the pasture. You can move comfortable, fast and whenever you want.

Dr. Ludwig Geiger bekannter Sportmediziner und Entwickler des corrateg Life. Für seine Patienten bietet er eine spezielle auf das corrateg Life konzipierte Bewegungstherapie.

Dr. Ludwig Geiger well-known sports physician and developer of corrateg Life. For his patients, he offers a special motion therapy adapted to the corrateg Life.



„DIE KUNST DER BEWEGUNG“  
von Ludwig V. Geiger,  
Gebundene Ausgabe,  
480 Seiten,  
ISBN: 978-3-475-54329-6



# GOURMET BIKING

**ROTWEIN, OLIVEN, KÄSE AUS DER TOSCANA,  
ZIEGENKÄSE UND BUTTERMILCH AUF DER ALM.  
RED WINE, OLIVES, CHEESE FROM THE TOSCANA,  
GOAT CHEESE AND BUTTERMILK FROM THE ALPINE PASTURE.**

Kulinarische Hochgenüsse und Köstlichkeiten während Ihrer Urlaubsreise. Nein, nicht mit dem Auto, das war gestern. Sie haben das corrateg Life.

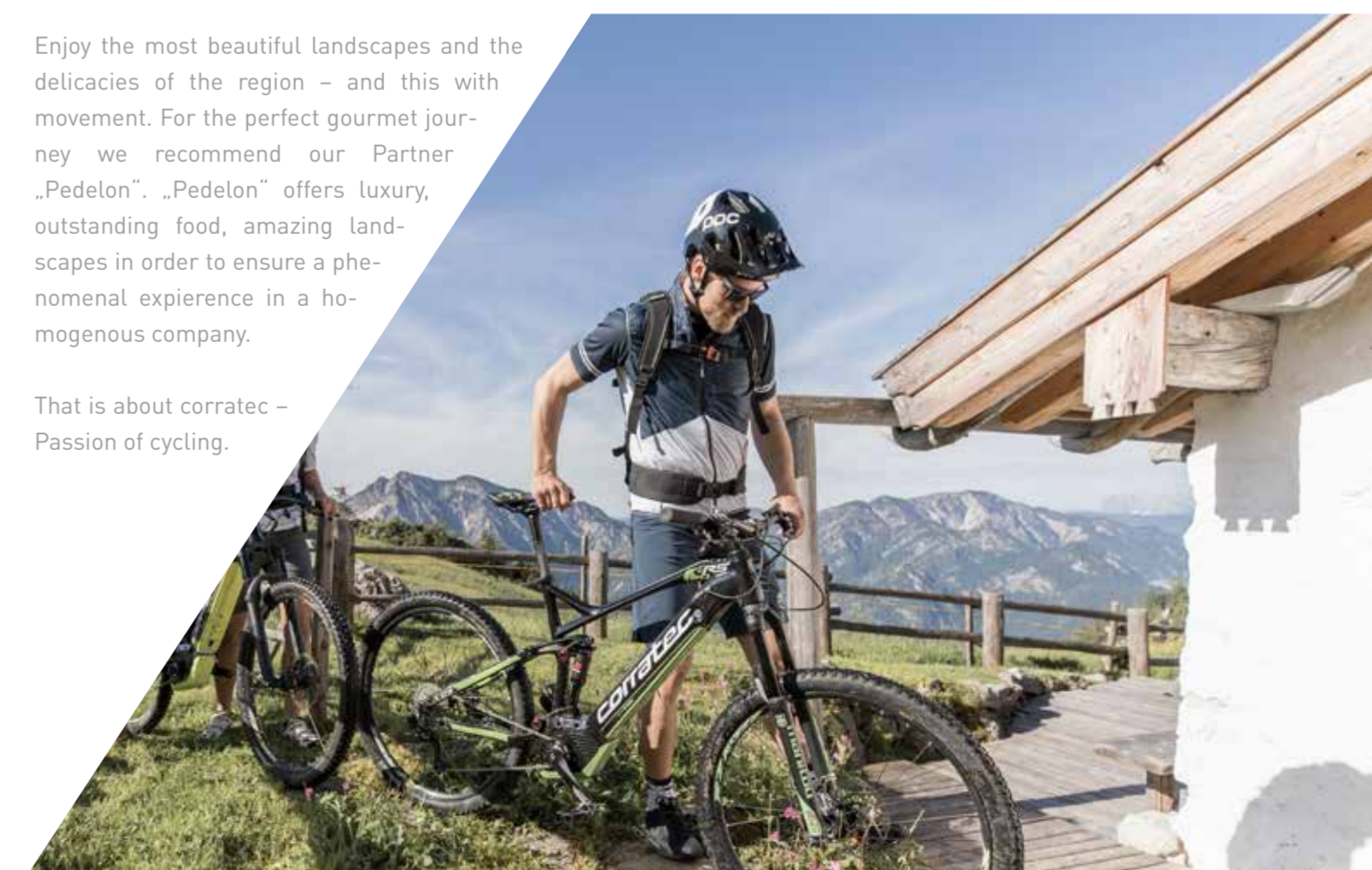
Culinary delights during your journey. With the car that was yesterday. You've got the corrateg Life. The perfect companion for your vacation or holiday

Der perfekte Begleiter für Ihren Urlaub. Genießen Sie die Schönsten Landschaften und die Köstlichkeiten der Region – und dies unter Bewegung.

Enjoy the most beautiful landscapes and the delicacies of the region – and this with movement. For the perfect gourmet journey we recommend our Partner „Pedelon“. „Pedelon“ offers luxury, outstanding food, amazing landscapes in order to ensure a phenomenal experience in a homogenous company.

Da darf es dann auch ein Gläschen Wein am Abend mehr sein. Denken Sie daran, sie leben nur einmal und genießen Sie Ihre Freiheit, die Sie sich verdient haben. Für die perfekten Gourmetreisen empfehlen wir Ihnen unseren Partner „Pedelon“. Pedelon, bietet für alle, die mit anderen schöne Touren und Landschaften erleben wollen das gewisse „Etwas“ und das mit corrateg. Wen das Abenteuer lockt, der setzt sich auf sein corrateg Life, hat sein Gepäck dabei und erkundet auf eigene Faust die Köstlichkeiten.

That is about corrateg –  
Passion of cycling.



# E-POWER C29

DIE PREMIUMKLASSE DER TREKKINGGRÄDER

THE PREMIUM CLASS AMONG THE TREKKING BIKES

WELTWEIT STABILSTER UND SICHERSTER CORRATEC E-BIKE RAHMEN MIT INTEGRIERTEM AKKU!

WORLDWIDE MOST STABLE AND SAFEST CORRATEC E-BIKE FRAME WITH INTEGRATED BATTERY!



## Highlights

29er Ballonbereifung für müheloses gleiten über Schotterstraßen

Komfortoptimiertes Tourenrad

Shadow Edge Tube Technologie für eine formschöne Akku Integration

Integrated Engine Technologie

29 inch balloon tires for effortless gliding on gravel roads

Comfort-optimized touring bike

Shadow Edge Tube technology for an outstanding battery integration

Integrated Engine Technology

Die 29er Reifengröße hat sich in den letzten Jahren beim Mountainbike bereits etabliert. Corratec hat sich diese Eigenschaften auch im Trekkingbereich zu Nutze gemacht. Durch die 55mm breiten 29er Continental Contact Cruiser gleiten Sie beim fahren mit dem E-Power C29 mühelos über jede Schotterstraße.

The 29inch wheels are already well established at the mountain bikes for recent years. Corratec has transmitted the advantages of this size in the trekking area as well. The 55mm wide 29inch Continental Contact Cruiser makes it easy to glide over any gravel road.

# E-POWER 28



E-POWER 28 SPORT



E-POWER 28 URBAN

→ Eine Aluminiumschutzvorrichtung schützt effizient den Durchstieg und sorgt für eine saubere Optik. Zusätzlich kann diese Abdeckung ausgetauscht werden und das Rad erstrahlt wieder im vollen Glanz selbst nach längeren Gebrauchszeitraum.

→ An aluminium protection device efficiently protects the walk-through and ensures a clean look. In addition, this cover can be replaced and the bike looks elegant and well shaped like a new one.

EXTRA TIEFEINSTIEG  
EXTREMELY LOW ENTRY

WELTWEIT STABILSTER UND SICHERSTER CORRATEC E-BIKE RAHMEN!

WORLDWIDE MOST STABLE AND SAFEST CORRATEC E-BIKE FRAME!

## Highlights

Hochwertiger Aluminium Rahmen für mehr Sicherheit & Stabilität

Komfortoptimiertes Tourenrad 100 mm Federgabel und gefederte Sattelstütze

High-quality aluminum frame for more safety and stability

Comfort-optimized touring bike 100 mm suspension fork and suspension seat post

# pedelon

Reisen per eBike

NEU 2019

MIT CORRATEC E-BIKES DURCH DIE SCHÖNSTEN REGIONEN EUROPAS

Ob Sie sportlich ambitioniert oder lieber gemütlich entspannt radeln wollen, mit unseren topaktuellen corratec C29er E-Bikes ist beides möglich. In Kleingruppen von 6 bis 14 Personen entdecken Sie Sehenswürdigkeiten abseits ausgetretener Touristenpfade. Mit viel Erfahrung, sorgfältig geplant, führen unsere Routen auf einsamen Wegen durch die schönsten Regionen Europas. Unsere Gäste logieren in ausgewählter stilvoller Hotellerie, das kulinarische Angebot ist eine gelungene Mischung aus Gourmetküche und landestypischer Kost. Gepäcktransport von Zimmer zu Zimmer sowie kundige Führungen gehören ebenso zu pedelon wie Picknicks mit regionalen Spezialitäten unterwegs.

WITH CORRATEC E-BIKES THROUGH THE MOST BEAUTIFUL REGIONS OF EUROPE

Whether you are an ambitious rider or you just ride for fun, with the new corratec C29er E-Bikes you can enjoy riding in both ways. In small groups between 6 and 14 people you will discover sights far away from the normal travel locations. The routes are carefully planned and guide on lonely roads through the most beautiful regions in Europe. Our guests stay in stylish and cosy Hotels, the culinary selection is well chosen. The luggage will be transported from Hotel to Hotel.



pedelon Reisetipp für 2019: PELEPONNES

Mit corratec C29er eBikes auf einsamen Wegen in atemberaubender Natur durch die südlichen Pyrenäen.

Weitere Informationen unter: [www.pedelon.com](http://www.pedelon.com) oder einfach anrufen: 089 614 669 80

pedelon holiday tip for 2018: PELEPONNES

With corratec C29er eBikes on lonely trails in breathtaking nature through the Pyrenees.

More information: [www.pedelon.com](http://www.pedelon.com) or call: +49 89 614 669 80

# CORRATEC E-POWER X VERT

KRAFTVOLL UND KOMFORTABEL  
POWERFUL AND COMFORTABLE

## Highlights

- Hochwertiger Aluminiumrahmen, mit für einen MTB verhältnismäßig sehr tiefen Einstieg, sowie extra stabilen Rahmen für MTB und Trekking Touren
- Komfortoptimiertes E-MTB mit bis zu 140mm Federweg
- Shadow Edge Tube Technologie für eine formschöne Akku Integration des 500 Watt Bosch Akkus
- Integrated Engine Technology für eine formschöne Motor Integration des Bosch Motors
- High-quality aluminum frame with a deep entry for a MTB and extra stable frame for mountain bike and trekking tours
- Comfort-optimized E-MTB with up to 140mm travel
- Shadow Edge Tube technology for an attractive battery integration of the 500 watt Bosch battery
- Integrated Engine Technology for a shapely integration of the Bosch engine

Ob fürs Abenteuer abseits befestigter Straßen oder den Alltag in der Großstadt – das corrateg E-Power X Vert ist ein echter Allrounder. Modern gestylt und mit jeder Menge Features an Bord vereint er modernes Design, großen Fahrspaß und hohe Funktionalität. Shadow Edge Tube Technology, 29er oder 650B Bereifung, LPC, und eine Ausstattung der Oberklasse.

Der Rahmen mit Shadow Edge Tube Technologie trägt dazu bei, dass das corrateg E-Power X Vert nicht wie ein E-Bike aussieht. Der schön im Rahmen integrierte Akku lässt das Rad wie ein normales Fahrrad wirken. Zusätzlich wird durch eine Kante im Unterrohr der Rahmen verwindungsresistent und bietet dem Fahrer auf Touren ein noch sichereres Fahrgefühl.

Whether for adventure away from paved roads or everyday life in the city - the corrateg E-Power X Vert is a true all-rounder. Modern styled and with loads of features on board, it combines modern design, great riding pleasure and high functionality. Shadow Edge Tube Technology, 29er or 650B tires, LPC, and high-end equipment.

The frame with Shadow Edge Tube technology helps to ensure that the corrateg E-Power X Vert does not look like an e-bike. The beautiful in the downtube integrated battery makes the bike act like a normal bike. In addition, an edge in the down tube of the frame torsion resistant and offers an even safer ride.



**E-POWER X VERT FACTORY 650B+**



**E-POWER X VERT PRO TEAM 650B+**



**E-POWER X VERT PRO 650B TRAPEZ**



**E-POWER X VERT PRO 650B GENT**



**E-POWER X VERT ELITE 29 TRAPEZ**



**E-POWER X VERT ELITE 29 GENT**



**E-POWER X VERT EXPERT 29 TRAPEZ**



**E-POWER X VERT EXPERT 29 GENT**

### JOSEF FERSTL – DSV SKIRENNLÄUFER

„Bei meinem E-Power X Vert montiere ich einfach und schnell unseren Kinderanhänger und schon geht's mit meiner Frau und den Kids rauf auf die Alm. Der steife Rahmen des E-MTB's, beschleunigt super schnell und bietet in den Abfahrten hohe Stabilität und Sicherheit. Dies ist vor allem mit den Kids im Schleptau für mich besonders wichtig.“

„On my E-Power X Vert I adjust easily a child trailer and go up with my family to the local alpine pastures. The Bike is really fast for the ascent and offers huge adjectives for a safe descent as well. For me that is crucial especially with my kids in the trailer.“

Josef Ferstl – DSV Ski Racer and winner of the legendary Hahnenkamm Races in Kitzbühel.



Josef Ferstl – DSV Skirennläufer, Gewinner des legendären Hahnenkamm Rennens. Im Sommer ist der Skistar viel mit seiner Familie in den heimischen Chiemgauer Bergen unterwegs.

Offizieller Lieferant der deutschen Ski Nationalmannschaften Alpen, Ski Cross, Biathlon und Nordisch



# E-MTB 2019



## E-POWER RS 150 FACTORY 29

- Bosch Performance Speed 45 / Intuvia Display
- Bosch PowerTube 500Wh
- E-Power RS 150
- Fox 36 FLOAT Performance 150mm
- Sram GX Eagle 12S
- Magura MT5/MT4 203mm/203mm
- Mavic XA 29
- 41 | 46 | 51 | 56

- Bosch Performance Speed 45 / Intuvia Display
- Bosch PowerTube 500Wh
- E-Bow 29
- Rockshox REBA RL Motion Control 100mm
- Shimano DEORE XT 11S
- Magura MT5E/MT4E 180mm/180mm
- ZZYX Cross Attack 29
- 44 | 49 | 54

## E-BOW SPEED 29

- Bosch Performance CX / Purion Display
- Bosch PowerTube 500Wh
- E-Power X Vert 650B
- Rockshox RECON RL 100mm
- Shimano DEORE XT 11S
- Magura MT5/MT4 180mm/180mm
- ZZYX Cross Attack 650B
- 39 | 44 | 49 | 54

## E-POWER X VERT PRO 650B TRAPEZ

- Bosch Performance CX / Purion Display
- Bosch PowerTube 500Wh
- E-Power X Vert 29
- Suntour XCR Air 100mm
- Shimano DEORE XT 10S
- Shimano Disc Brake MT200 180mm/180mm
- ZZYX Cross Attack 29
- 39 | 44 | 49 | 54

## E-POWER X VERT ELITE 29 TRAPEZ

- Bosch Performance / Purion Display
- Bosch PowerTube 500Wh
- E-Power X Vert 29
- Suntour XCR Air 100mm
- Shimano DEORE XT 10S
- Tektro HDM275 180mm/180mm
- ZZYX Cross Attack 29
- 39 | 44 | 49 | 54

## E-POWER X VERT EXPERT 29 TRAPEZ

- Bosch Performance CX / Purion Display
- Bosch PowerTube 500Wh
- E-Power RS 150
- Rockshox YARI RC 150mm
- Shimano DEORE XT 11S
- Magura MT5/MT4 203mm/203mm
- ZZYX Cross Attack 650B
- 41 | 46 | 51 | 56

## E-POWER RS 150 PRO 650B+

- Bosch Performance CX / Purion Display
- Bosch PowerTube 500Wh
- E-Power RS 150
- Suntour Aion 140mm
- Shimano DEORE XT 10S
- Shimano Disc Brake MT200 180mm/180mm
- ZZYX Cross Attack 29
- 41 | 46 | 51 | 56

## E-POWER RS 150 ELITE 29

- Bosch Performance CX / Purion Display
- Bosch PowerTube 500Wh
- E-Power X Vert 650B Plus
- Rockshox REVELATION Motion Control 140mm
- Sram GX Eagle 12S
- Magura MT5/MT4 203mm/180mm
- ZZYX Cross Attack 650B
- 39 | 44 | 49 | 54

## E-POWER X VERT FACTORY 650B+

- Bosch Performance CX / Purion Display
- Bosch PowerTube 500Wh
- E-Power X Vert 650B Plus
- Rockshox RECON RL 140mm
- Shimano M7000 SLX 11S
- Shimano Disc Brake MT201 180mm/180mm
- ZZYX Cross Attack 650B
- 39 | 44 | 49 | 54

## E-POWER X VERT PRO TEAM 650B+

- Bosch Performance CX / Purion Display
- Bosch PowerTube 500Wh
- E-Power X Vert 650B
- Rockshox RECON RL 100mm
- Shimano DEORE XT 11S
- Magura MT5/MT4 180mm/180mm
- ZZYX Cross Attack 650B
- 39 | 44 | 49 | 54 | 57

## E-POWER X VERT PRO 650B GENT

- Bosch Performance CX / Purion Display
- Bosch PowerTube 500Wh
- E-Power X Vert 29
- Suntour XCR Air 100mm
- Shimano DEORE XT 10S
- Shimano Disc Brake MT200 180mm/180mm
- ZZYX Cross Attack 29
- 39 | 44 | 49 | 54 | 57

## E-POWER X VERT ELITE 29 GENT

- Bosch Performance / Purion Display
- Bosch PowerTube 500Wh
- E-Power X Vert 29
- Suntour XCR Air 100mm
- Shimano DEORE XT 10S
- Tektro HDM275 180mm/180mm
- ZZYX Cross Attack 29
- 39 | 44 | 49 | 54 | 57

## E-POWER X VERT EXPERT 29 GENT



# E-BIKES 2019

- Bosch Active Plus / Purion Display
- Bosch Powerpack 500Wh
- Corratec LifeS 2018
- Steel Steerer Fork
- Shimano NEXUS 8S
- Shimano Disc Brake MT200 180mm/160mm
- ZZYZX Trekking
- uni



## CORRATEC LIFE S AP5

- Bosch Performance CX / Intuvia Display / Nyon Display
- Bosch Powerpack 500Wh
- Corratec Life
- SR Suntour MOBIE 25 RLR 100mm
- Shimano M670 SLX 10S
- Magura MT5/MT4 180mm/160mm
- ZZYZX HD 650B Disc
- 39 | 42 | 47 | 53 | 57



## CORRATEC LIFE CX5 10S

- Bosch Performance Speed 45 / Intuvia Display
- Bosch PowerTube 500Wh
- E-Power C 29
- E-Power Pro Control Fork
- Shimano DEORE XT 10s
- Tektro HD-E730 180mm/180mm
- ZZYZX 29er Disc
- TRAPEZ: 45|48|51|54 GENT: 48|51|54|57|61



## E-POWER C29 P5 SPEED

- Bosch Performance / Intuvia Display
- Bosch PowerTube 500Wh
- E-Power 28
- Suntour NEX-E25 P 700C 63mm
- Nuvinci
- Shimano Disc Brake MT200 180mm/160mm
- ZZYZX Trekking HD 28"
- TRAPEZ: 45|48|51|54 GENT: 48|51|54|57|61



## E-POWER SPORT 28 P5 NUVINCI

- Coaster | Rücktrittbremse
- Bosch Active Plus / Intuvia Display
- Bosch PowerPack 500Wh
- E-Power 28
- Suntour NEX-E25 P 700C 63mm
- Shimano NEXUS 8S
- Magura HS11
- ZZYZX Trekking HD 28"
- TRAPEZ: 45|48|51|54 GENT: 48|51|54|57|61



## E-POWER URBAN 28 AP5 8SC

- Bosch Active Plus / Intuvia Display
- Bosch PowerPack 500Wh
- E-Power 28
- Suntour NEX-E25 P 700C 63mm
- Shimano NEXUS 8S
- Magura HS11
- ZZYZX Trekking HD 28"
- TRAPEZ: 45|48|51|54 GENT: 48|51|54|57|61



## E-POWER URBAN 28 AP5 8S

- Bosch Active Plus / Purion Display
- Bosch Powerpack 400Wh
- Corratec LifeS 2018
- Steel Steerer Fork
- Shimano NEXUS 8S
- Shimano Disc Brake MT200 180mm/160mm
- ZZYZX Trekking
- uni



## CORRATEC LIFE S AP4

- Bosch Performance / Intuvia Display / Nyon Display
- Bosch Powerpack 500Wh
- Corratec Life
- SR Suntour MOBIE 25 RLR 100mm
- Shimano ALFINE 8S
- Magura MT5/MT4 180mm/160mm
- ZZYZX HD 650B Disc
- 39 | 42 | 47 | 53 | 57



## CORRATEC LIFE P5 8S

- Bosch Performance CX / Intuvia Display
- Bosch PowerTube 500Wh
- E-Power C 29
- E-Power Pro Control Fork
- Shimano DEORE XT 10s
- Shimano Disc Brake MT400 180mm/180mm
- ZZYZX 29er Disc
- TRAPEZ: 45|48|51|54 GENT: 48|51|54|57|61



## E-POWER C29 CX5

- Bosch Performance CX / Intuvia Display
- Bosch PowerTube 500Wh
- E-Power 28
- Suntour NEX-E25 P 700C 63mm
- Shimano DEORE XT 10s
- Shimano Disc Brake MT200 180mm/160mm
- ZZYZX Trekking HD 28"
- TRAPEZ: 45|48|51|54 GENT: 48|51|54|57|61



## E-POWER SPORT 28 CX5 10S

- Coaster | Rücktrittbremse
- Bosch Active Plus / Intuvia Display
- Bosch PowerPack 400Wh
- E-Power 28
- Suntour NEX-E25 P 700C 63mm
- Shimano NEXUS 8S
- Magura HS11
- ZZYZX Trekking HD 28"
- TRAPEZ: 45|48|51|54 GENT: 48|51|54|57|61



## E-POWER URBAN 28 AP4 8SC

- Bosch Active Plus / Intuvia Display
- Bosch PowerPack 400Wh
- E-Power 28
- Suntour NEX-E25 P 700C 63mm
- Shimano NEXUS 8S
- Magura HS11
- ZZYZX Trekking HD 28"
- TRAPEZ: 45|48|51|54 GENT: 48|51|54|57|61



## E-POWER URBAN 28 AP4 8S

- Bosch Active Plus / Intuvia Display
- Bosch PowerPack 500Wh
- E-Power 28
- Suntour NEX-E25 P 700C 63mm
- Shimano DEORE XT 10s
- Shimano Disc Brake MT200 180mm/160mm
- ZZYZX Trekking HD 28"
- TRAPEZ: 45|48|51|54 GENT: 48|51|54|57|61



## E-POWER URBAN 28 AP5 10S

- Bosch Active Plus / Intuvia Display
- Bosch PowerPack 400Wh
- E-Power 26
- Suntour NEX-P26 63mm
- Shimano NEXUS 8S
- Magura HS11
- ZZYZX Trekking HD 26"
- 39 | 44 | 49 | 54



## E-POWER CITY 26 AP4 8S

- Coaster | Rücktrittbremse
- Bosch Active Plus / Intuvia Display
- Bosch PowerPack 400Wh
- E-Power 26
- Suntour NEX-P26 63mm
- NEXUS 8S
- Magura HS11
- ZZYZX Trekking HD 26"
- 39 | 44 | 49 | 54



## E-POWER CITY 26 AP4 8SC

# E-ROADBIKES 2019

- Fazua evation 1.0
- Fazua evation 1.0 250Wh
- E-Road Race
- ZZYZX E-Power Crank 50/34T
- Shimano ULTEGRA 11S
- Shimano ULTEGRA Disc Brake 160/160mm
- Mavic Ksyrium Elite
- 46 | 51 | 56 | 61



## E-CORONES ELITE

- Fazua evation 1.0
- Fazua evation 1.0 250Wh
- E-Road Gravel
- ZZYZX E-Power Crank 42T
- Sram Rival1 11S
- Sram Rival Disc Brake 160/160mm
- ZZYZX 700C Disc
- 46 | 51 | 56 | 61



## E-ALLROAD

# TREKKING 2019

- SH1
- Corratec SH1
- Shimano ALFINE 8S
- Shimano Disc Brake MT200 180mm/160mm
- Shimano ALFINE 39T
- ZZYZX 700C Disc
- 44 | 48 | 52 | 56 | 59



## SH1

- Shape Urban Lady/Gent
- Corratec shape urban Fork
- Shimano ALIVIO 9s
- Tektro HDT285 160mm/160mm
- Shimano Single 40
- ZZYZX 700C Disc
- TRAPEZ: 40|44|48|54 GENT: 44|48|52|56



## SHAPE URBAN

- C29er Two
- Corratec C29er Disc
- Shimano DEORE XT 10s
- Shimano Disc Brake MT200 180mm/160mm
- Shimano T521
- ZZYZX 29er Disc
- TRAPEZ: 45|48|51|54 GENT: 48|51|54|57|61



## C29er TWO

- C29er base
- Corratec C29er Disc
- Shimano ALIVIO 9S
- Tektro HDT285 180mm/160mm
- Shimano T521
- ZZYZX 29er Disc
- TRAPEZ: 45|48|51|54 GENT: 48|51|54|57|61



## C29er ONE

- 8 Speed
- Suntour NEX-E25 P 700C 50mm
- Shimano NEXUS 8S
- Shimano T4000
- Suntour SCX 38T
- ZZYZX 38 Disc
- TRAPEZ: 45|48|51|54 GENT: 48|51|54|57|61



## 8 SPEED

- Harmony
- Suntour NEX-E25 P 700C 50mm
- Shimano ACERA 9S
- Tektro HDM285 180mm/160mm
- Shimano TY301 48/38/28T
- ZZYZX 28 Disc
- TRAPEZ: 45|48|51|54 GENT: 48|51|54|57|61



## HARMONY