

edouco



E523334

Ik en mijn gevoelens

Leerdoel

Taal

Woordenschat

- ▶ Herken en benoem verschillende emoties
- ▶ Verwoord je gevoel
- ▶ Vorm woorden en zinnen in een gesprek met een ander


Uitleg

1

Neem een opdrachtstrook en de emotiekaartjes. Bekijk de afbeelding op de strook en steek het kaartje met de bijbehorende emotie ondersteboven in de gleuf.



2



Controleer of je het goed gedaan hebt.

Tips

- ▶ Neem de kaartjes met de emoties en leg ze op de kop op een stapeltje neer. Draai om beurten een kaartje en beeld de emotie uit. Kan de ander raden welke emotie je uitbeeldt?
- ▶ Neem de kaartjes met de emoties en leg ze op de kop op een stapeltje neer. Draai om beurten een kaartje en beeld een situatie uit. Kan de ander raden wat er gebeurt en bij welke emotie de situatie hoort?
- ▶ Bespreek de opdrachtstroken in de kring. Wat gebeurt er op de tekeningen? Welke emotie hoort daarbij? Heb je zelf wel eens zoiets meegemaakt?



Me and my feelings

Objective

Language

Vocabulary

- ▶ Recognize and name different emotions
- ▶ Put your feelings into words
- ▶ Form words and sentences in a conversation with somebody else


Explanation

1

Take an assignment strip and the emotion cards. Look at the image on the strip and place the card and the matching emotion up side down in the slit.



2



Check if you have done it correctly.

Tips

- ▶ Stack up the emotion cards up side down. Turn a card and portray the emotion in turn. Could the other guess which emotion you are portraying?
- ▶ Stack up the emotion cards up side down. Turn a card and portray a situation in turn. Could the other guess what you are portraying and which emotion it match?
- ▶ Discuss the assignment strips in the circle. What happens in the illustration? Which emotion does it match? Have you ever made something like this before?



Ich und mein Gefühl

Sprache

Wortschatz


- ▶ Verschiedene Gefühle erkennen und benennen
- ▶ Das eigene Gefühl in Worte fassen
- ▶ Im Gespräch mit jemand anders Wörter und Sätze bilden

1

Einen Aufgabenstreifen und die Emotionen-Karten nehmen. Die Abbildung auf dem Streifen genau betrachten und die Karte mit der entsprechenden Emotion verkehrt herum in den Schlitz stecken.



2



Jetzt kontrollieren, ob es stimmt.

- ▶ Die Emotionen-Karten umgedreht auf einen Stapel legen. Der Reihe nach eine Karte umdrehen und die Emotion darstellen. Kann der andere erraten, um welche Emotion es sich handelt?
- ▶ Die Emotionen-Karten umgedreht auf einen Stapel legen. Der Reihe nach eine Karte umdrehen und eine Situation darstellen. Kann der andere erraten, was passiert und welche Emotion zu dieser Situation passt?
- ▶ Die Aufgabenstreifen im Kreis besprechen: Was passiert auf den Zeichnungen? Welche Emotion gehört dazu? Wer hat selbst schon mal etwas Ähnliches erlebt?

Moi et mes émotions

Objectif

Langue

Vocabulaire

- ▶ Identifiez et nommez des différentes émotions
- ▶ Exprimez vos sentiments
- ▶ Formez des mots et des phrases dans une conversation avec quelqu'un d'autre


Explication

1

Prends une bande de mission et les cartes émotion. Regarde l'image sur la bande et glisse la dans la fente avec la carte émotion correspondante.



2



Vérifie si tu l'as bien fait.

Conseils

- ▶ Prends les cartes émotions et place-les face cachée sur une pile. Tournez chacun à votre tour une carte et mimez l'émotion. L'autre joueur peut-il deviner l'émotion?
- ▶ Prends les cartes émotions et place-les face cachée sur une pile. Tournez chacun à votre tour une carte et mimez une situation. L'autre joueur peut-il deviner ce qu'il se passe et quelle émotion correspond à la situation?
- ▶ Parlez des bandes de mission dans le cercle. Que se passe-t-il sur les dessins ? Quelle émotion correspond à cela ? As-tu déjà vécu quelque chose de similaire ? something like this before?



Yo y mis sentimientos

Objetivo

Idioma

Vocabulario

- ▶ Reconocer y mencionar las diferentes emociones
- ▶ Expresar tu sentimiento
- ▶ Formar palabras y frases conversando con otra persona


Explicación

1

Coge una tira de instrucción y las tarjetas de emociones. Mira la imagen en la tira y pon la tarjeta con la emoción que coincide en la ranura boca abajo.



2



Controla si lo has hecho bien.

Consejos

- ▶ Coge las tarjetas de emociones y ponlas en una pila boca abajo. Girar una tarjeta por turnos y interpreta la emoción. ¿Puede el otro niño adivinar cuál emoción interpretas?
- ▶ Coge las tarjetas de emociones y ponlas en una pila boca abajo. Gira una tarjeta por turnos y interpreta una situación. ¿Puede el otro niño adivinar qué pasa y cuál emoción coincide con la situación?
- ▶ Habla de las tiras de instrucción en clase. ¿Qué pasa en los dibujos? ¿Cuál emoción coincide? ¿Tu has vivido una experiencia así alguna vez?



我和我的表情

重点目标

语言

表达

- ▶ 识别并说出各种不同情绪的名字
- ▶ 说出自己的情绪感受
- ▶ 组织词汇和句子与他人进行谈话


游戏玩法

1

拿出任务条和情绪小卡片。观察任务条上的图片内容，然后将相匹配的情绪小卡片插入任务条上对应图片下面的卡槽中。



2



然后翻看任务条背面，检查是否匹配正确。

游戏提示

- ▶ 把情绪小卡片堆叠在一起，依次翻转卡片并描述卡片上的情绪。其他人能正确猜出你描述的是哪种情绪吗？
- ▶ 把情绪小卡片堆叠在一起，依次翻转卡片并描述卡片对应的环境情况。其他人能正确猜出你描述的是什么情况，并猜出正确的情绪吗？
- ▶ 围成一个圈讨论任务条。猜想图片上发生了什么？对应的情绪应该是什么？你之前有经历过这样的事情，这样的情绪吗？

-  Inhoud
-  Contents
-  Inhalt
-  Contenu
-  Contenido
-  产品组件

E523334



8x

24x

Sales office
Europe - Africa
 Industriepark 14
 7021 BL Zelhem
 THE NETHERLANDS
 P +31- 88 2035 700
 F +31-314 791 023
 E info@heutink.com

Sales office
USA
 150, South Whisman Road
 Mountain View, CA 94041-1512
 USA
 P +1-650-964-2735
 F +1-650-964-8162
 E info@heutink-usa.com

Sales office
Asia - Pacific
 9-27 Nanhai Road
 315800 Ningbo-Beilun
 CHINA
 P +86-574-8685 7556
 F +86-574-8686 9257
 E info@educationall.com
 welcome@educationall.com