




In Lieferung enthalten

Steckschlüssel



Für die ERREX Montage empfehlen wir zusätzlich

Schraubenschlüssel

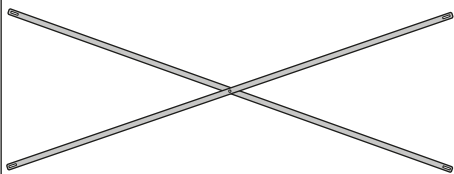


Wasserwaage



*nicht in Lieferung enthalten

Kreuzverstrebung



1x

Schrauben M5



5x

Muttern M5



4x

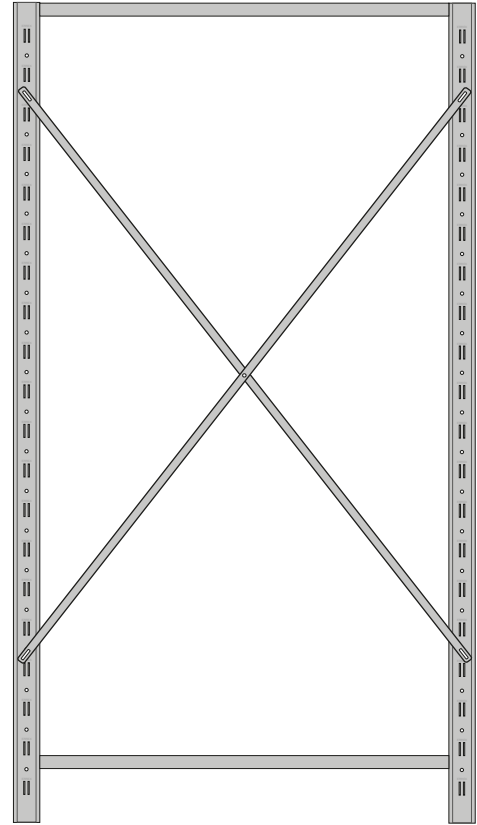
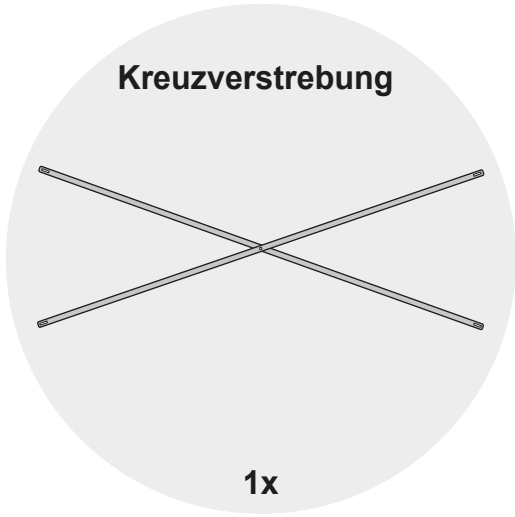
Steckschlüssel



1x

1 Kreuzverstrebung mit den 4 schrauben montieren

Tipp: Wasserwaage benutzen damit das Regal senkrecht ausgerichtet ist. Die Schrauben zuerst nur leicht einschrauben



2 Nach Ausrichtung Schrauben über die Diagonale mit mitgeliefertem Steckschlüssel und Schraubenschlüssel festziehen

