

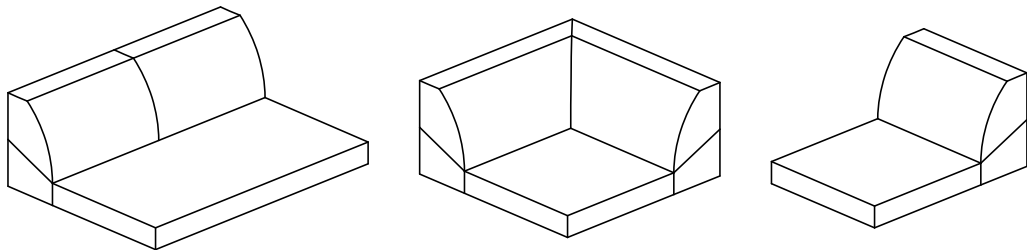
# ウレタンフロアソファ 1P・2P・コーナー

## SF-01-BD 組立・取扱説明書

このたびはお買い上げ頂き、誠にありがとうございます。  
正しく安全にご使用いただくため、  
本書の組立・取扱説明書を必ずお読みください。  
またいつでもご覧いただけるように大切に保管してください。

### 使用を始める前に

- 梱包箱・梱包材は、梱包内容を確認し、部材がすべて揃っているか、傷や破損がないかをご確認のうえ、処分してください。



#### 【商品仕様】

型番	原産国	主な材質
SF-01-BD	中国	ウレタンフォーム / ポリエステル / ナイロン

#### 【お問い合わせ先】

お買い求めの販売店様

※販売店の窓口がご不明な場合は

pb-support@moshimo.com へお問い合わせ願います。

#### 【お問い合わせ先】

株式会社 もしも

#### 【購入された方以外の第三者に貸与や譲渡をする場合】

必ず本組立・取扱説明書もお渡し、よくお読みになってからお使いいただけるようご指導ください。

## 使用上の注意



警告

記載されている内容を無視して誤った取扱いをすると、人が死亡または重症を負う可能性があります。



注意

記載されている内容を無視して誤った取扱いをすると、人が傷害を負う、物的損害が発生する可能性があります。



警告

#### ▼取扱い上のご注意

- 梱包用の袋材は、乳幼児や子供の手の届かないところに置いてください。頭にかぶつたりすると窒息の危険があります。
- 小さなお子様や危険判断ができない方に使用させないでください。予測できない行動で怪我などをする恐れがあります。
- 本品の近くで暖房器具や火気などを使わないでください。変形や破損、火災になる恐れがあります。
- 本来の使用目的以外に使用しないでください。



注意

#### ▼商品を開梱する際には

- 開封した際に、製造時に使用した塗料や接着剤の臭気が残っている場合があります。化学物質に敏感な方は、まれにアレルギー症状を起こす場合もございますので、開封直後は部屋の換気を十分に行ってください。

#### ▼設置上のご注意

- 水平で平らな場所に置いてご利用ください。破損などの原因になります。
- 必ず屋内で使用してください。また、直射日光や熱・冷暖房器の強風などが直接当たる場所は避けてください。変形、変色の原因になります。
- 傷つきやすい床でご使用になる場合は、敷物などを敷いた上に設置し、床面の保護を行ってください。
- 設置や移動の際は引きずらないでください。本品が破損したり、床を傷つける恐れがあります。
- 本品を壁につけて設置すると、壁に傷をつけたり、色が移る可能性があります。必ず少しすきまを開けて設置してください。

#### ▼取扱い上のご注意

- この製品は洗濯できません。
- 勢いよくよりかかる、飛び込む、上に立つ、飛ぶなどしないでください。思わぬケガをする恐れがあります。
- 高温多湿の部屋では、空気が滞留すると、ダニやカビが発生しやすくなり、健康を害することがあります。部屋の換気を十分にしてください。
- 極端に重いものを乗せたりしないでください。本品の破損や変形の原因となります。
- 水分や液体が付着した場合はすぐに拭き取ってください。また、水分を多く含んだ布などは使用しないでください。

## ⚠ 注意

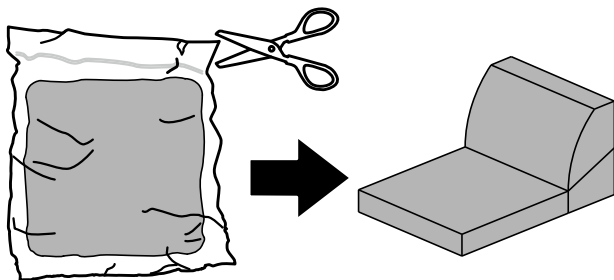
- 除光液、シンナー、ベンジン、化学ぞうきんなどの有機性溶剤をふくんだ布などは使用しないでください。
- 腰痛やアレルギー体質などで本品が身体に合わない場合は、ただちに使用を中止し医師にご相談ください。
- 害虫を発見した場合は、ただちに殺虫や防虫処理をしてください。放置すると虫が増殖する恐れがあります。
- 汚れなどを落とすときは、乾いた布で軽く拭いてください。著しい汚れを落とすときは、薄めた中性洗剤を布などに付け、よく絞ってから拭いた後、十分に乾燥させてください。

## ■圧縮について

あらかじめ、袋から本品を取り出し、圧縮から戻してご使用ください。また、軽くたたいたり、揉みほぐすなどして形を整えてください。

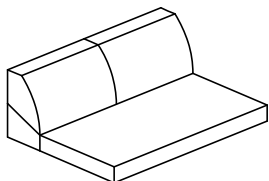
### ⚠ 注意

※袋から取り出す際は、本品を切らないようハサミで開封してください。カッターは使用しないでください。本品を傷つける恐れがあります。

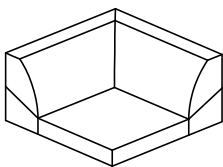


※梱包内容をご確認後、次のページをご覧ください。

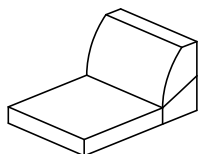
## 部材



① 2Pソファ  
× 1



② コーナーソファ  
× 1



③ 1Pソファ  
× 2

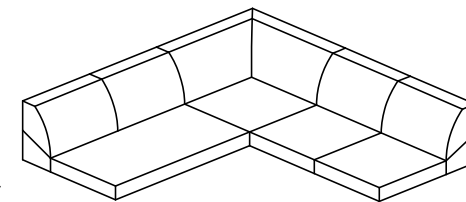
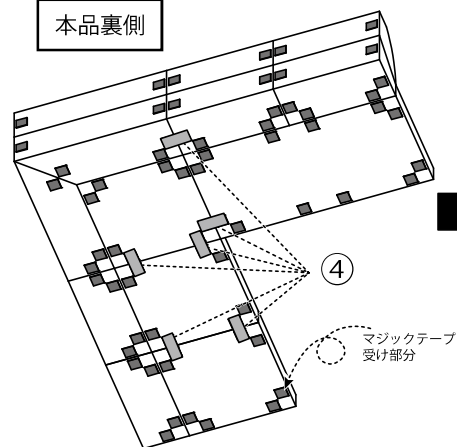


④ 連結シート  
× 33

## 使用方法

お好みに合わせて、各パーツを組み合わせて使用してください。  
ソファやマットを連結する場合は、下図のように④連結シート裏面のマジックテープを本品裏側に装着して連結してください。

本品裏側



※組み合わせは一例です。  
お好みのレイアウトに合わせて配置や連結をしてください。

背もたれは後ろに倒すことができます。お好みに合わせて、使用してください。

横から見た図

