

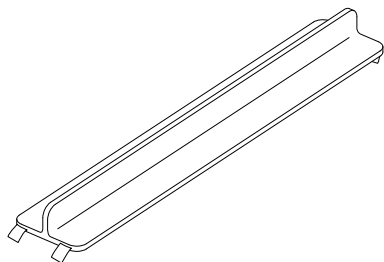
# すき間パッド DI-FAX-01 組立・取扱説明書

このたびはお買い上げ頂き、誠にありがとうございます。  
正しく安全にご使用いただくため、  
本書の組立・取扱説明書を必ずお読みください。  
またいつでもご覧いただけるように大切に保管してください。

## ☑ 使用を始める前にチェック！

<input checked="" type="checkbox"/>	確認事項
<input type="checkbox"/>	梱包箱・梱包材は、梱包内容を確認し、部材がすべて揃っているか、傷や破損がないかをご確認のうえ、処分してください。
<input type="checkbox"/>	使用上の注意をよくお読みいただいた上で使用を開始してください。

### 【商品仕様】



型番	原産国	主な材質
DI-FAX-01	中国	クッション材：ウレタンフォーム、カバー組成：ポリエステル 100%

### 【お問い合わせ先】

- 商品管理には十分留意しておりますが、万一初期不良・商品違いがございましたら、大変お手数ですが**お問い合わせの販売店様まで**お問い合わせください。
- ※運送破損、部品欠品、製造不良などの事故が発生した場合は、保証書に記載されているロットナンバーをお手元にお控えいただき、ご連絡くださいますようお願いいたします。
- ※販売店の窓口がご不明な場合は、株式会社 もしも (pb-support@moshimo.com) へお問い合わせ願います。
- 部材に破損や不具合がございましたら、ただちに使用を中止して、お問い合わせ先にご連絡ください。一層の破損や周囲へのダメージ、怪我などの原因となりますので、以降の組立や製品の移動は、おやめください。移動する場合は、すべて部材を解体し、十分にご注意のうえ行ってください。**
- 製品および梱包材を廃棄する時は、お住まいの自治体の取り決めに従ってください。

### 【購入された方以外の第三者に貸与や譲渡をする場合】

- 必ず本組立・取扱説明書も一緒にお渡しし、よくお読みになってからお使いいただけるようご指導ください。

# 使用上の注意



警告

記載されている内容を無視して誤った取扱いをすると、人が死亡または重症を負う可能性があります。



注意

記載されている内容を無視して誤った取扱いをすると、人が傷害を負う、物的損害が発生する可能性があります。



警告

#### ▼取扱い上のご注意

- 梱包用の袋材は、乳幼児や子供の手の届かないところに置いてください。頭にかぶったりすると窒息の危険があります。
- 小さなお子様や危険判断ができない方だけで使用しないでください。予測できない行動で怪我などをする恐れがあります。
- 本品が破損・劣化・変形した場合は使用を中止してください。
- 本品の近くで暖房器具を使わないでください。変形や破損、火災になる恐れがあります。
- タバコ、ライター、ストーブの火などの火気を本品に近づけないでください。本品に落とすと火災の原因になります。
- 直射日光や熱・冷暖房器の強風などが直接当たる場所は避けてください。変形、変色の原因になります。
- 高温多湿の部屋では、ダニやカビが発生しやすくなり、健康を害することがあります。部屋の換気を十分にしてください。
- 温度や湿度の高いところでは使用しないでください。破損や加熱の原因となることがあります。
- 乳幼児が触れたり、手の届くところで使用しないでください。



注意

#### ▼開梱時のご注意

- この商品はウレタンを使用しているためウレタン特有のにおいがありますが、通常の使用で徐々に薄れていきます。においが強いと感じる場合は、風通しの良い日陰にしばらく置いてにおいを放散させて下さい。

#### ▼取扱い上のご注意

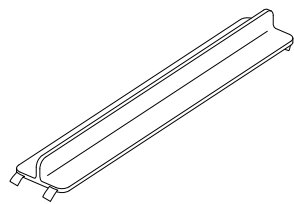
- 腰痛やアレルギー体質等で本品が身体に合わない場合は、ただちに使用を中止し医師にご相談ください。
- 害虫を発見した場合は、ただちに殺虫や防虫処理をしてください。放置すると虫が増殖する恐れがあります。
- 濃色製品は、使用中の強い摩擦により色移りすることがあります。汗などで濡れた状態で使用しないでください。

## ⚠ 注意

- お使いいただくうちにクッション材が動いて型崩れする可能性があります。その場合は、クッション材を軽くたたいたり、揉みほぐすなどして形を整えてください。
- クッションを強く叩いたり、無理に折り曲げないでください。クッションを痛める原因となります。
- 取り付けは2人以上で行ってください。
- 定期的に連結バンドを締め直してください。
- ウレタン素材は、引っ張りますとちぎれる原因となりますので、ご注意ください。
- 紫外線や経年劣化によりウレタン部分に変色する場合がございますが、品質には問題ありません。
- 2人以上での取り付けを推奨します。
- 使用最大サイズはベッド周囲 950 cmです。
- 本品は、マットレス同士が離れないよう連結させるためのものであり、完全にずれを抑えるものではありません。定期的を確認し、緩んでいる場合は締め直してください。
- 本品を用途以外で使用しないでください。
- カバー部分とバンド部分は洗濯可能です。洗濯の際は、洗濯ネットをご使用いただき、洗濯ラベルをご確認の上、洗濯をしてください。
- 洗濯で多少の縮みが生じる場合がございます。
- 蛍光増白剤入り洗剤は避けてください。
- タンブラー乾燥は避けてください。
- 洗濯後は形を整えて干してください。
- 洗濯は押し洗いとし、揉み洗いやブラシ洗いは避けてください。
- 屋内で使用してください。
- クッション材の汚れを落とすときは、薄めた中性洗剤を布などに付け、よく絞ってから拭いた後、十分に乾燥させてください。

※梱包内容をご確認後、次のページをご覧ください。

### 部材



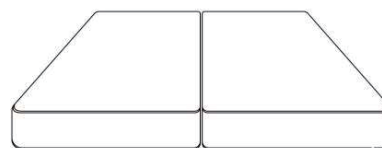
①すき間パッド  
×1



②連結バンド  
×1

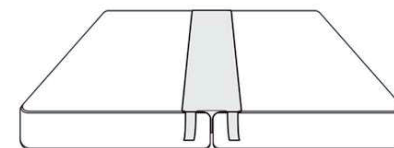
## 使用方法

(1)



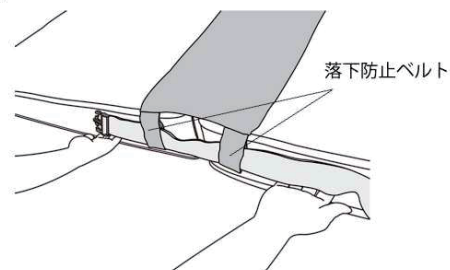
2台のマットレスを左右に並べます。

(2)



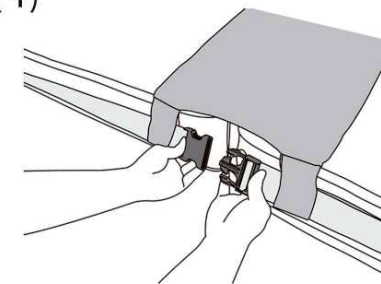
マットレスの間に、すき間パッドを敷きます。

(3)



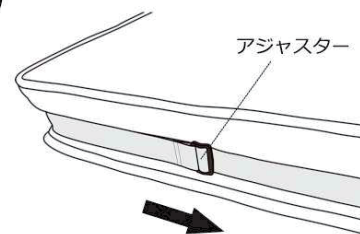
連結バンドを4つの落下防止ベルトに通しながら、マットレスに巻き付けます。

(4)



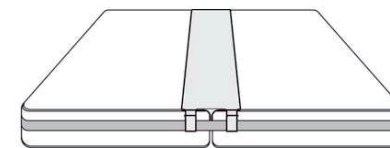
バンドをマットレスの周りに巻いたら、バックルでとめ、しっかりと締めあげます。

(5)



アジャスターを矢印の方向に動かし、余ったバンドを調整します。

(6)



以上で、すき間パッドと連結バンドの取り付けは完了です。