



Amalfi Rosa - 30x30 cm.




30x30 cm. 11.8x11.8 inches



29,3x29,3 cm / 11.5x11.5 inches



Farnese Humo
G.154
Farnese-R Humo
G.156




Farnese Cemento
G.154
Farnese-R Cemento
G.156




Farnese Crema
G.154
Farnese-R Crema
G.156




Farnese Grafito
G.154
Farnese-R Grafito
G.156




Amalfi Humo
G.154
Amalfi-R Humo
G.156




Amalfi Cemento
G.154
Amalfi-R Cemento
G.156



Amalfi Crema
G.154
Amalfi-R Crema
G.156




Amalfi Grafito
G.154
Amalfi-R Grafito
G.156



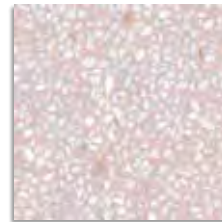
Amalfi Azul
G.154
Amalfi-R Azul
G.156



Amalfi Mar
G.154
Amalfi-R Mar
G.156



Amalfi Beige
G.154
Amalfi-R Beige
G.156



Amalfi Rosa
G.154
Amalfi-R Rosa
G.156

El peldaño y el gradone pueden servirse con o sin rayado de hendidura. También disponibles en ángulo.
The Step Tread and gradone can be sold with or without the ribbed notch. Angle is also available.

ANTIDESLIZANTE. Con el fin de dar una mayor seguridad en aquellas áreas transitables, cuyas condiciones de humedad y pendientes son mayores de lo habitual, hemos realizado las pruebas de ensayo según las normas: UNE 41901:2017 EX, UNE 41902:2017 EX, DIN 51130, DIN 51097, BS 7976-2:2002. Para más información, consultar nuestro departamento técnico.

SLIP RESISTANCE. With the purpose of providing increased safety in areas of pedestrian foot traffic where moisture and/or slopes are greater than normal, we have carried out tests according to the norms: UNE 41901:2017 EX, UNE 41902:2017 EX, DIN 51130, DIN 51097, BS 7976-2:2002. For more information on this, contact our Technical Department.



FARNESE				CAJA / BOX				PALET / PALLET			
		FORMATOS	SIZE	PIEZAS / PIECES	M ²	ML	KG	CAJA / BOX	M ²	ML	KG
	8,2	30x30cm.	11.8x11.8 inches	11	0,99	-	18,58	64	63,36	-	1188,8
	8,2	29,3x29,3 cm.	11.5x11.5 inches	11	0,94	-	17,821	64	60,416	-	1140,54
 Rodapié cortado y biselado Cut and Bevelled skirting tile Farnese/Amalfi	G.32	9,4x30 cm.	3.7x11.8 inches	40	-	12	21,15	64	-	768	1353,6
	G.912	9,4x29,3 cm.	3.7x11.5 inches	40	-	11,72	20,65	64	-	750,08	1321,6
 Peldaño / Step Tread	G.56	30x30cm.	11.8x11.8 inches	11	-	3,3	18,58	-	-	-	-
	G.77	29,3x29,3 cm.	11.5x11.5 inches	11	-	3,22	17,821	-	-	-	-
 Gradone	G.80	30x30cm.	11.8x11.8 inches	3	-	0,9	6,27	-	-	-	-
	G.81	29,3x29,3 cm.	11.5x11.5 inches	3	-	0,879	6,05	-	-	-	-

30x30 cm. 11.8x11.8 inches



Cavour Cemento
G.198




Cavour Azul
G.198



Gadner Crema
G.198




Gadner Cemento
G.198




Mancini Humo
G.198




Mancini Cemento
G.198




Mancini Crema
G.198



Mancini Grafito
G.198



Mancini Azul
G.198



Mancini Mar
G.198



Mancini Beige
G.198



Mancini Rosa
G.198

El peldaño y el gradone pueden servirse con o sin rayado de hendidura. También disponibles en ángulo.
The Step Tread and gradone can be sold with or without the ribbed notch. Angle is also available.

ANTIDESLIZANTE. Con el fin de dar una mayor seguridad en aquellas áreas transitables, cuyas condiciones de humedad y pendientes son mayores de lo habitual, hemos realizado las pruebas de ensayo según las normas: UNE 41901:2017 EX, UNE 41902:2017 EX, DIN 51130, DIN 51097, BS 7976-2:2002. Para más información, consultar nuestro departamento técnico.

SLIP RESISTANCE. With the purpose of providing increased safety in areas of pedestrian foot traffic where moisture and/or slopes are greater than normal, we have carried out tests according to the norms: UNE 41901:2017 EX, UNE 41902:2017 EX, DIN 51130, DIN 51097, BS 7976-2:2002. For more information on this, contact our Technical Department.



CL 2
R 10
CL B
+ 36

FARNESE					CAJA / BOX			PALET / PALLET				
			FORMATOS	SIZE	PIEZAS / PIECES	M ²	ML	KG	CAJA / BOX	M ²	ML	KG
	8,2		30x30cm.	11.8x11.8 inches	11	0,99	-	18,58	64	63,36	-	1188,8
	8,2		29,3x29,3 cm.	11.5x11.5 inches	11	0,94	-	17,821	64	60,416	-	1140,54
 Rodapié cortado y biselado Cut and Bevelled skirting tile Farnese/Amalfi	G.32		9,4x30 cm.	3.7x11.8 inches	40	-	12	21,15	64	-	768	1353,6
	G.912		9,4x29,3 cm.	3.7x11.5 inches	40	-	11,72	20,65	64	-	750,08	1321,6
 Peldaño / Step Tread	G.56		30x30cm.	11.8x11.8 inches	11	-	3,3	18,58	-	-	-	-
	G.77		29,3x29,3 cm.	11.5x11.5 inches	11	-	3,22	17,821	-	-	-	-
 Gradone	G.80		30x30cm.	11.8x11.8 inches	3	-	0,9	6,27	-	-	-	-
	G.81		29,3x29,3 cm.	11.5x11.5 inches	3	-	0,879	6,05	-	-	-	-

29,3x29,3 cm / 11.5x11.5 inches 



Apulia-R Crema
G.172




Aventino-R Crema
G.172



Molise-R Crema
G.172



Apulia-R Humo
G.172



Aventino-R Humo
G.172



Molise-R Grafito
G.172



(1) Quirinale-R Multicolor
G.172



(2) Apulia-R Multicolor
G.172

(1) Este modelo está compuesto por diseños diferentes para combinar de modo alterno, se sirven en la misma caja.
This model has different designs that are combined alternately, coming in the same box.

(2) Este modelo está compuesto por un solo diseño con variantes de color para combinar de modo alterno, se sirven en la misma caja.
This model have only one design with many colours that are combined alternately, coming in the same box.



Mancini Humo / Amalfi Humo · 30x30 cm. / Cies-R Grafito · 32x99 cm.



Farnese-R Crema / Aventino-R Crema · 29,3x29,3 cm. / Cies-R Humo · 32x99 cm.