

NITA GRIMALDI HANDMADE JEWELRY

GUÍA DE TALLAS - ANILLOS



N°.4

14,0 mm



N°.5

14,3 mm



N°.6

14,6 mm



N°.7

14,9 mm



N°.8

15,2 mm



N°.9

15,5 mm



N°.10

15,9 mm



N°.11

16,2 mm



N°.12

16,5 mm



N°.13

16,8 mm



N°.14

17,1 mm



N°.15

17,4 mm



N°.16

17,8 mm



N°.17

18,0 mm



N°.18

18,4 mm



N°.19

18,7 mm



N°.20

19,0 mm



N°.21

19,3 mm



N°.22

19,6 mm



N°.23

20,0 mm



N°.24

20,3 mm



N°.25

20,6 mm



N°.26

21,0 mm



N°.27

21,0 mm

INSTRUCCIONES

IMPRESIÓN

Tienes que imprimir este documento sin escalas. ¿Cómo? En imprimir se abrirá la ventana de opciones. Acrobat Reader, simplemente poner tamaño real. Acrobat Profesional, el apartado escala de página, seleccionar ninguna. ¿Por qué? Porque las impresoras de casa son un rollo y siempre hacen de las suyas.

SABER LA TALLA

Coloca un anillo de referencia encima de los círculos hasta que encaje el borde. No se tiene que ver el negro dentro del anillo. Si dudas, siempre escoge el tamaño mayor.

NO TENGO IDEA DE LA TALLA

¿Es para regalo? ¿Es tu primera joya? Don't worry. Si es para regalo, fíjate en unas manos de alguien que se parezcan a la persona que quieres regalar. Luego puedes medir el contorno del dedo con un hilo o una tira de papel (2 cm), y con una regla obtén los centímetros. Después en la tabla de equivalencias puedes ver cuál se ajusta más a ti o a la persona que le regalas.

NO TENGO IMPRESORA

Puedes medir el diámetro interior del anillo de referencia con una regla.

NITA GRIMALDI HANDMADE JEWELRY

GUÍA DE TALLAS PULSERAS & BRAZALETE

INSTRUCCIONES

IMPRESIÓN


Tienes que imprimir este documento sin escalas. ¿Cómo? En imprimir se abrirá la ventana de opciones. Acrobat Reader, simplemente poner tamaño real. Acrobat Profesional, el apartado escala de página, seleccionar ninguna. ¿Por qué? Porque las impresoras de casa son un rollo y siempre hacen de las suyas.

SABER LA TALLA

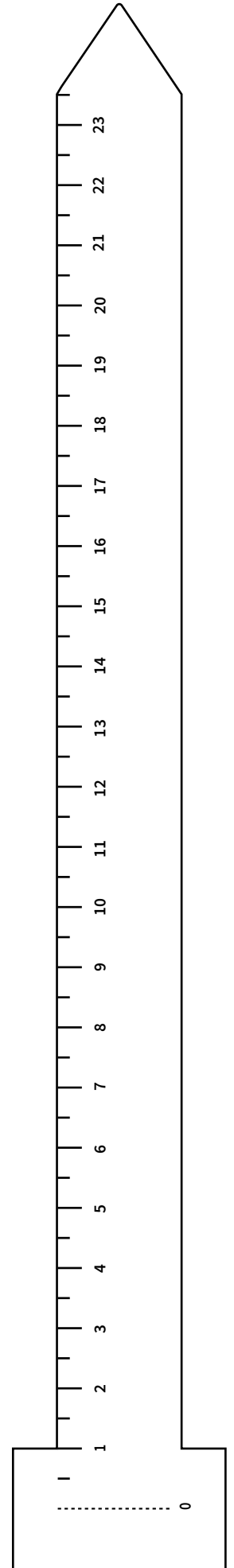
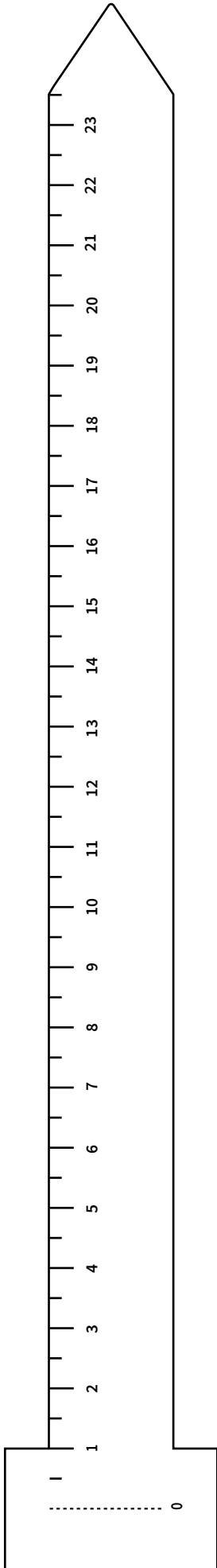
Recorta esta plantilla para poder medir tu muñeca.

NO TENGO IMPRESORA

Puedes medir una que ya tengas cómo muestra. O con un hilo y una regla medir el largo que haga el hilo.



¿Tienes más preguntas? ¿No encuentras tu talla? Puedes ponerte en contacto conmigo por WhatsApp al núm. +34 722 789 924 o mandando un email a hello@nitagrimaldi.com o por la página de contacto de la web, nitagrimaldi.com



NITA GRIMALDI

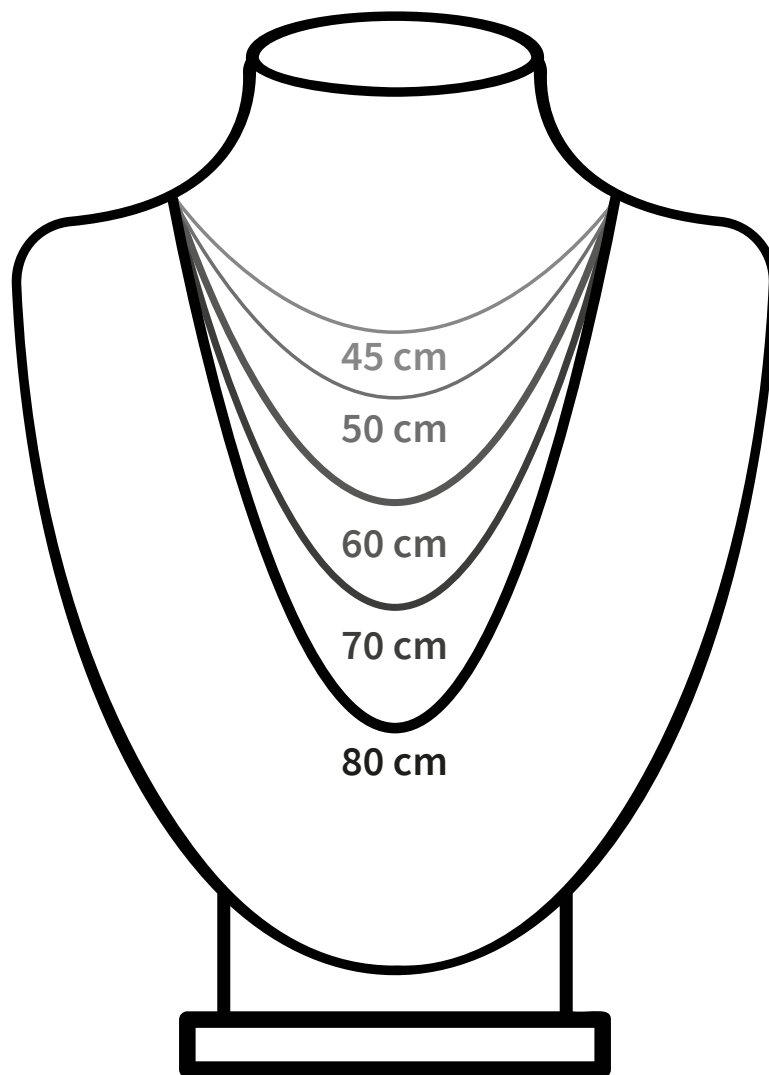
HANDMADE JEWELRY

GUÍA DE TALLAS - COLLARES & GARGANTILLAS

INSTRUCCIONES

SABER LA TALLA

Estas son las medidas más estándares de collares y gargantillas. En el caso de una a medida, prueba con un cordón a que altura te gustaría y luego con una regla medir la longitud del cordón.



¿Tienes más preguntas? ¿No encuentras tu talla? Puedes ponerte en contacto conmigo por WhatsApp al núm. +34 722 789 924 o mandando un email a hello@nitagrimaldi.com o por la página de contacto de la web, nitagrimaldi.com