

59320  
**Gleisplan**  
für die Anbauteile  
» 84320 / 84340 / 84350 « Spur N

ajckids.com  
plans trains automobiles

**NOCH**  
... wie im Original

NOCH GmbH & Co. KG  
Postfach 1454, D-88230 Wangen  
Internet: [www.noch.de](http://www.noch.de) oder [www.noch.com](http://www.noch.com)

**Art. Nr. 84320**

69 x 100 cm


**Art. Nr. 84340**

140 x 31 cm

(kürzbar auf 125 cm)

**Art. Nr. 84350**

69 x 100 cm



Vor Gebrauch die Sicherheitshinweise und Anleitung genau lesen und beachten.

Bei diesem Produkt handelt es sich um einen Modellbau-Bastelartikel und nicht um ein Spielzeug. Für die fachgerechte Anwendung bzw. Weiterverarbeitung ist Werkzeug und Zubehör wie ein scharfes Bastelmesser, eine scharfe Schere und spezielle Kleber nötig. **Die fachgerechte Weiterverarbeitung dieses Modellbauproduktes birgt daher ein Verletzungsrisiko! Das Produkt gehört aus diesem Grund nicht in die Hände von Kindern!**

Dieses Produkt sowie Zubehör (Klebstoffe, Farben, Messer, usw.) unbedingt außer Reichweite von Kindern unter 3 Jahren halten! Lassen Sie Kinder nur unter fachkundiger Aufsicht von erwachsenen Modellbauern diese Bausätze bearbeiten.

**Beim Basteln mit diesem Produkt unbedingt beachten:**

Nicht essen, trinken oder rauchen. Farben und Klebstoffe nicht mit Augen, Haut oder Mund in Berührung bringen. Dämpfe nicht einatmen. Von Zündquellen fernhalten. Die Anleitung und Hinweise des Herstellers genau beachten. **Erste Hilfe bei Augenkontakt:** Auge unter fließendem Wasser ausspülen und dabei offen halten. Umgehend ärztliche Hilfe konsultieren.

Diese Information gut aufbewahren.

Sehr geehrter Kunde,

wir beglückwünschen Sie zum Kauf Ihres neuen NOCH Fertiggeländes. Sie haben ein in Deutschland hergestelltes hochwertiges Markenprodukt erworben.

Wir wünschen Ihnen viel Spaß beim Aufbau Ihrer Modellbahnanlage und würden uns sehr freuen, auch Sie zu unseren zufriedenen NOCH Kunden zählen zu dürfen.

Ihr NOCH-Team

Das Fertiggelände kann wahlweise in Spur N oder Spur Z montiert werden. Die Tunneleinfahrten sind für Spur N aus gelegt.

Brücken, welche den Anbauteilen beiliegen, sind auch bei Spur Z zu verwenden.

**Aufbau in Spur N**

Arnold, Minitrix, Fleischmann piccolo)

**Aufbau in Spur Z**

Märklin mini-club

**Ausschmückung:**

Anschließend finden Sie eine Aufstellung des Zubehörs, das wir Ihnen zum Aufbau Ihres neuen Fertiggeländes empfehlen.

Wir haben uns bei dieser Zusammenstellung viel Mühe gegeben. Dennoch ist es möglich, daß ein Haus durch eine Programmänderung

des Herstellers nicht mehr lieferbar ist. Bitte ersetzen Sie in einem solchen Fall den entsprechenden Artikel durch ein anderes Haus mit gleicher Grundfläche. Die Grundflächen finden Sie in den Katalogen des jeweiligen Herstellers.

Sollte ein NOCH Artikel aus der folgenden Aufstellung nicht mehr lieferbar sein, so ersetzen Sie ihn bitte durch ein Alternativprodukt aus unserem jeweils aktuellen Hauptkatalog.

Irrtum nicht ausgeschlossen, Änderungen vorbehalten.



Wenn Sie Ihre Anlage erweitern, werden die Anbauteile einfach und durchbiegefest mit unserer Anbaulaschengarnitur Nr. 60240 gegenseitig verschraubt.

Gleisabgänge von der Grundanlage zur Erweiterung. Verbindungsweichen mit dazugehörigen Stellpulten sind in der Stückliste erfaßt,rf zugekauft werden. Die Weichen sind auch auf dem jeweiligen Grundanlagenplan einge-

zeichnet.  
(Bestellnummern in Klammer).

Beim Gleisaufbau ist darauf zu achten, daß Schienenverbindungen von Bahnstromkreis innen und Bahnstromkreis außen durch Gleistrennungen (Kunststoffschiennenverbinder, Mittelleiterisolierung etc.) unterbunden werden. Da diese Modelle mit den verschiedensten Grundanlagen kombiniert werden können, muß der exakte Gleisverlauf an den Übergängen von Fall zu Fall individuell gestaltet werden.

(Durch einsetzen von kurzen Schienenstücken oder durch absägen von Gleisen.)

**59320**  
**Gleisplan**  
**für die Anbauteile**  
**» 84320 / 84340 / 84350 « Spur N**



*... wie im Original*

NOCH GmbH & Co. KG  
 Postfach 1454, D-88230 Wangen  
 Internet: [www.noch.de](http://www.noch.de) oder [www.noch.com](http://www.noch.com)

**Zubehör Spur N**

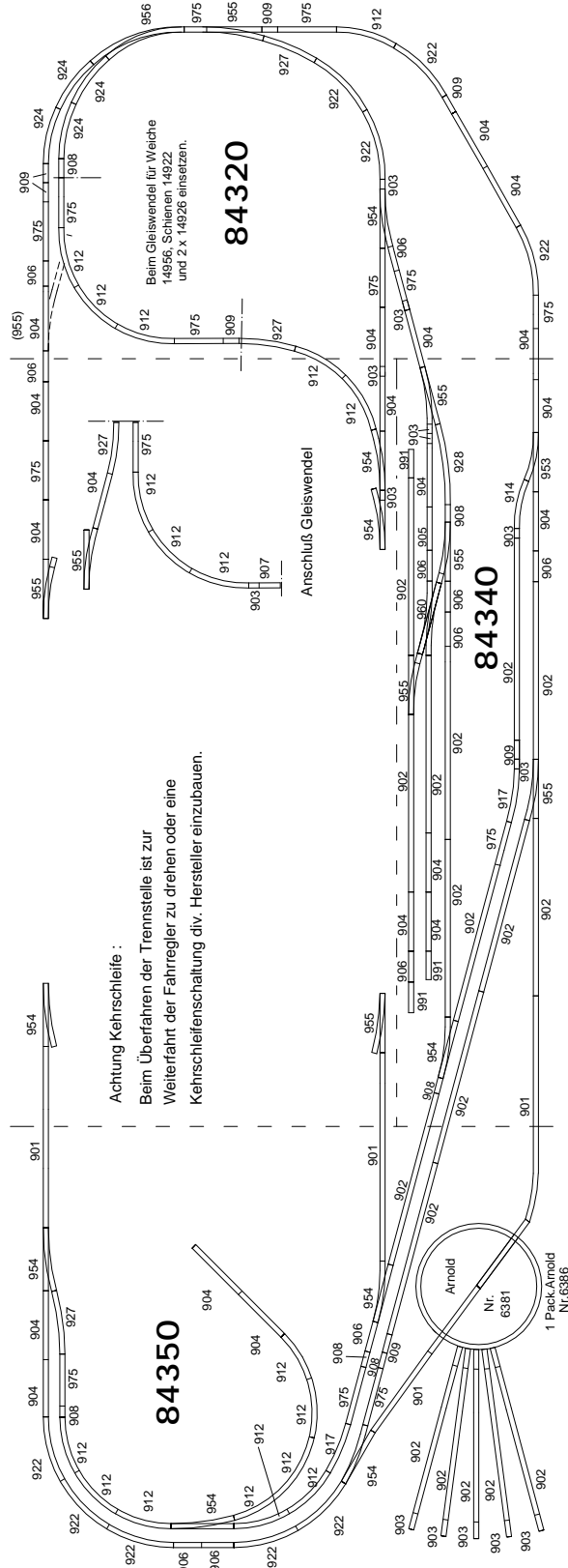
| NOCH  |                      | 84320   | 84340   | 84350   |
|-------|----------------------|---------|---------|---------|
| 07202 | Flockage hellgrün    | 1 Stück |         | 1 Stück |
| 07204 | Flockage, mittelgrün | 1 Stück |         |         |
| 07721 | Foliage              | 1 Stück |         | 1 Stück |
| 07223 | Flockage, hellbraun  |         |         | 1 Stück |
| 08610 | Moos                 | 1 Stück |         | 1 Stück |
| 25110 | Obstbäume            | 1 Stück |         | 1 Stück |
| 28150 | Bergahorn            | 1 Stück |         | 1 Stück |
| 28200 | Wetterfichten        | 2 Stück |         |         |
| 28120 | Birke                | 1 Stück |         |         |
| 21522 | Hecken               | 1 Stück |         | 1 Stück |
| 32520 | Tannen               | 2 Stück |         | 3 Stück |
| 33610 | Telefonzelle         | 1 Stück |         |         |
| 33620 | Bauarbeiter          |         |         | 1 Stück |
| 33680 | Marterl              | 1 Stück |         |         |
| 33740 | Kuhweide             | 1 Stück |         |         |
| 33830 | Bahnhof              |         | 2 Stück |         |
| 33030 | Weidezäune           | 2 Stück |         |         |
| 34100 | Autostraße           | 1 Stück | 2 Stück | 1 Stück |
| 34121 | Verkehrszeichen      |         | 1 Stück | 1 Stück |
| 34170 | Pflasterplatz        | 3 Stück |         |         |
| 35847 | Bänke                | 1 Stück |         |         |
| 36032 | Arbeiter             |         | 1 Stück |         |
| 36035 | Bauarbeiter          | 1 Stück |         |         |
| 36220 | Reisende             |         | 1 Stück |         |
| 36460 | Dorfbewohner         | 1 Stück |         |         |

|                       |                    |         |         |         |         |
|-----------------------|--------------------|---------|---------|---------|---------|
| 36485                 | Passanten          |         |         | 1 Stück |         |
| 36488                 | Reisende           |         |         | Stück   |         |
| 36510                 | Liebespaare        |         |         |         | 1 Stück |
| 36535                 | Sitzende           | 1 Stück |         |         |         |
| 36841                 | Badende            |         |         |         | 1 Stück |
| 99280                 | Schotter-Gleisbett | 1 Stück | 1 Stück | 1 Stück |         |
| 99299                 | Schaumstoffplatten | 2 Stück | 2 Stück | 1 Stück |         |
| <b>Gebäude Faller</b> |                    |         |         |         |         |
| 222142                | Lokwerkstatt       |         |         |         | 1 Stück |
| 222150                | Wasserturm         |         |         |         | 1 Stück |
| 232232                | Alpenhof           | 1 Stück |         |         |         |
| 232233                | Scheune            | 1 Stück |         |         |         |
| 232235                | Pension Edelweiß   |         |         |         | 1 Stück |
| 232237                | Haus Enzian        |         |         |         | 1 Stück |
| <b>Vollmer</b>        |                    |         |         |         |         |
| 7522                  | Bahnhof            |         |         | 1 Stück |         |
| 7542                  | Bekohlungsanlage   |         |         |         | 1 Stück |
| 7600                  | Stellwerk          |         |         |         | 1 Stück |
| 7711                  | Gasthof Adler      | 1 Stück |         |         |         |
| 7730                  | Fachwerkhaus       | 1 Stück |         |         |         |
| 7732                  | Pfarrhaus          | 1 Stück |         |         |         |
| 7736                  | Kirche             | 1 Stück |         |         |         |
| 7742                  | Bergrestaurant     | 1 Stück |         |         |         |

# 59320 Gleisplan für die Anbauteile » 84320 / 84340 / 84350 « Spur N



NOCH GmbH & Co. KG  
Postfach 1454, D-88230 Wangen  
Internet: [www.noch.de](http://www.noch.de) oder [www.noch.com](http://www.noch.com)



Anstelle der Drehscheibe können auch Abstellgleise eingebaut werden.  
Die Weichen der Abstellgleise können durch Entfernen der äußeren  
Drahbrücken in zweiseitig wirkende Stop-Weichen verwandelt werden.  
Dadurch können Loks nach Umstellen der Weichen stromlos abgestellt werden.

alle Gleise entsprechen der Type 1, ... z. B. 14902

▶ Plastik-Isolierschuh Nr. 66539  
Das Gleisstück 14975 kann durch flexibles Gleis 14901 ersetzt werden.

Bei Anschluß der Anbauteile auftretende Längendifferenzen sind durch kurze Schienenstücke bzw. durch flex. Gleis 14901 auszugleichen.  
Wird ein Anbauteil einzeln verwendet, erforderliche Stückzahl auszählen.  
(leere Spalte verwenden)

Anbauteil/Vorfeld wurde für eine Länge von 140 cm gezeichnet,  
bei 125 cm Länge um entsprechende Schienen kürzen.

| Nr.   | ..320/340/350 | Nr.   | ..320/340/350 | Nr.   | ..320/340/350 |
|-------|---------------|-------|---------------|-------|---------------|
| 14901 | 3             | 14914 | 1             | 14960 | 1             |
| 14902 | 18            | 14917 | 2             | 14953 | 1             |
| 14903 | 13            | 14922 | 9             | 14956 | 1             |
| 14904 | 18            | 14924 | 4             | 14975 | 13            |
| 14905 | 1             | 14927 | 3             | 14991 | 3             |
| 14906 | 11            | 14928 | 1             | 66539 | 1Pack.        |
| 14908 | 5             | 14954 | 9             | 6381  | 1             |
| 14909 | 7             | 14955 | 7             | 6384  | 1             |
| 14912 | 15            |       |               | 6385  | 1             |
|       |               |       |               | 6386  | 1             |

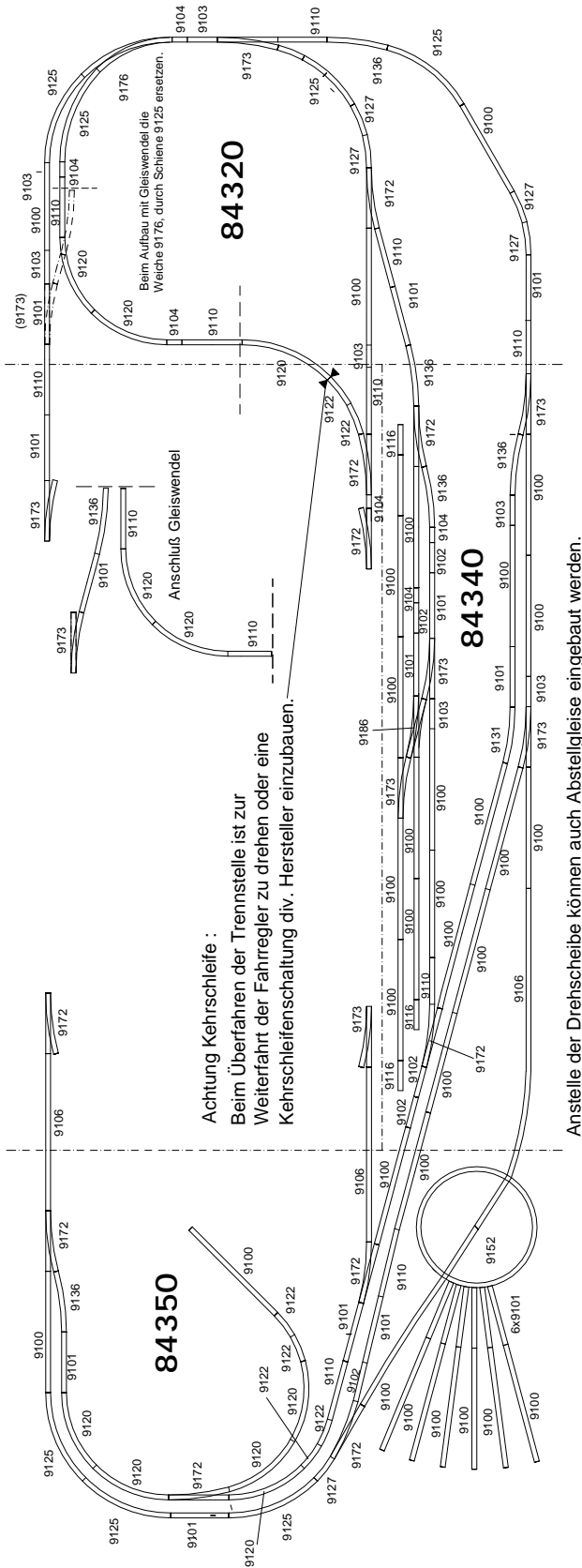
## System Minitrix

# 59320 Gleisplan für die Anbauteile » 84320 / 84340 / 84350 « Spur N



... wie im Original

NOCH GmbH & Co. KG  
Postfach 1454, D-88230 Wangen  
Internet: [www.noch.de](http://www.noch.de) oder [www.noch.com](http://www.noch.com)



Achtung Kehrschleife :  
Beim Überfahren der Trennstelle ist zur Weiterfahrt der Fahrer zur drehen oder eine Kehrschleifenschaltung div. Hersteller einzubauen.

Anstelle der Drehscheibe können auch Abstellgleise eingebaut werden.

Die Weichen der Überholgleise/Abstellgleise können durch Entfernen der äußeren Drahtbrücken in zweiseitig wirkende Stop-Weichen verwandelt werden. Dadurch können Loks nach Umstellen der Weichen stromlos abgestellt werden.

Isolier-Schienenverbinder Nr. 9403

Das Gleisstück 9110 kann durch flexibles Gleisstück 9106 ersetzt werden.

Bei Anschluß des Anbauteiles auftretende Längendifferenzen sind durch kurze Schienenstücke bzw. durch 9106 auszugleichen.

Wird ein Anbauteil einzeln verwendet, erforderliche Stückzahl ausählen. (leere Spalte verwenden)  
Anbauteil Vorfeld wurde für eine Länge von 140 cm gezeichnet, bei 125 cm Länge um entsprechende Schienen kürzen.

| Nr. ...320/340/350 |    | Nr. ...320/340/350 |   | Nr. ...320/340/350 |    | Nr. ...320/340/350 |        |
|--------------------|----|--------------------|---|--------------------|----|--------------------|--------|
| 9100               | 31 | 9110               | 9 | 9131               | 1  | 9176               | 1      |
| 9101               | 18 | 9116               | 3 | 9136               | 5  | 9186               | 1      |
| 9102               | 5  | 9120               | 8 | 9152               | 1  | 9400               | 3      |
| 9103               | 6  | 9122               | 6 | 9153               | 1  | 9403               | 1Pack. |
| 9104               | 5  | 9125               | 7 | 9172               | 10 | 9475               | 1      |
| 9106               | 3  | 9127               | 5 | 9173               | 7  | 6920               | 9      |

## System Fleischmann piccolo

**Achtung: Nummern Änderung bei Fleischmann piccolo**  
Alle Gleise entspr. der Type z.B. 9100  
Alte Nummer 9172  
Neue Nummer 9170+942101  
9173 9171+942201



# 59320 Gleisplan für das Anbauteil 84320 »Schattenbahnhof« Spur N



... wie im Original

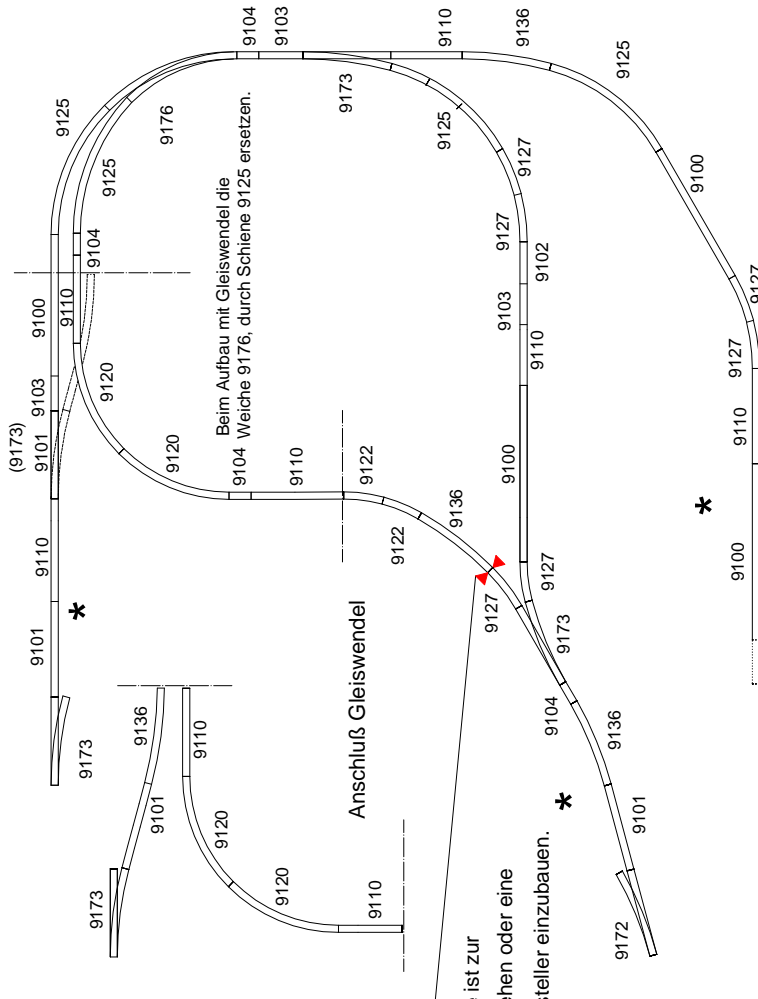
NOCH GmbH & Co Modellspielwarenfabrik  
Postfach 1454, D-88230 Wangen  
Internet: [www.noch.de](http://www.noch.de) oder [www.noch.com](http://www.noch.com)

## Anschluß für Baden-Baden

| Sack. | Nr.  |
|-------|------|
| 4     | 9100 |
| 3     | 9101 |
| 1     | 9102 |
| 3     | 9103 |
| 4     | 9104 |
| 6     | 9110 |
| 2     | 9120 |
| 2     | 9122 |
| 4     | 9125 |
| 6     | 9127 |
| 3     | 9136 |
| 1     | 9172 |
| 3     | 9173 |
| 1     | 9176 |
| IPa.  | 9403 |
| 3     | 6920 |

### Achtung: Nummern Änderung bei Fleischmann piccolo

Alle Gleise entspr. der Type z.B. 9100  
 Alte Nummer Neue Nummer  
 9172 9170 + 942101  
 9173 9171 + 942201  
 9176 9174 + 942101



Achtung Kehrschleife :

Beim Überfahren der Trennstelle ist zur Weiterfahrt der Fahrregler zu drehen oder eine Kehrschleifenschaltung div. Hersteller einzubauen.

Isolier-Schienenverbinder Nr. 9403

Das Gleisstück 9110 kann durch flexibles Gleis 9106 ersetzt werden

\*

Bei Anschluß des Anbauteiles auftretende Längendifferenzen sind durch kurze Schienenstücke auszugleichen.

## System Fleischmann piccolo

# 59320 Gleisplan für das Anbauteil 84320 »Schattenbahnhof« Spur N

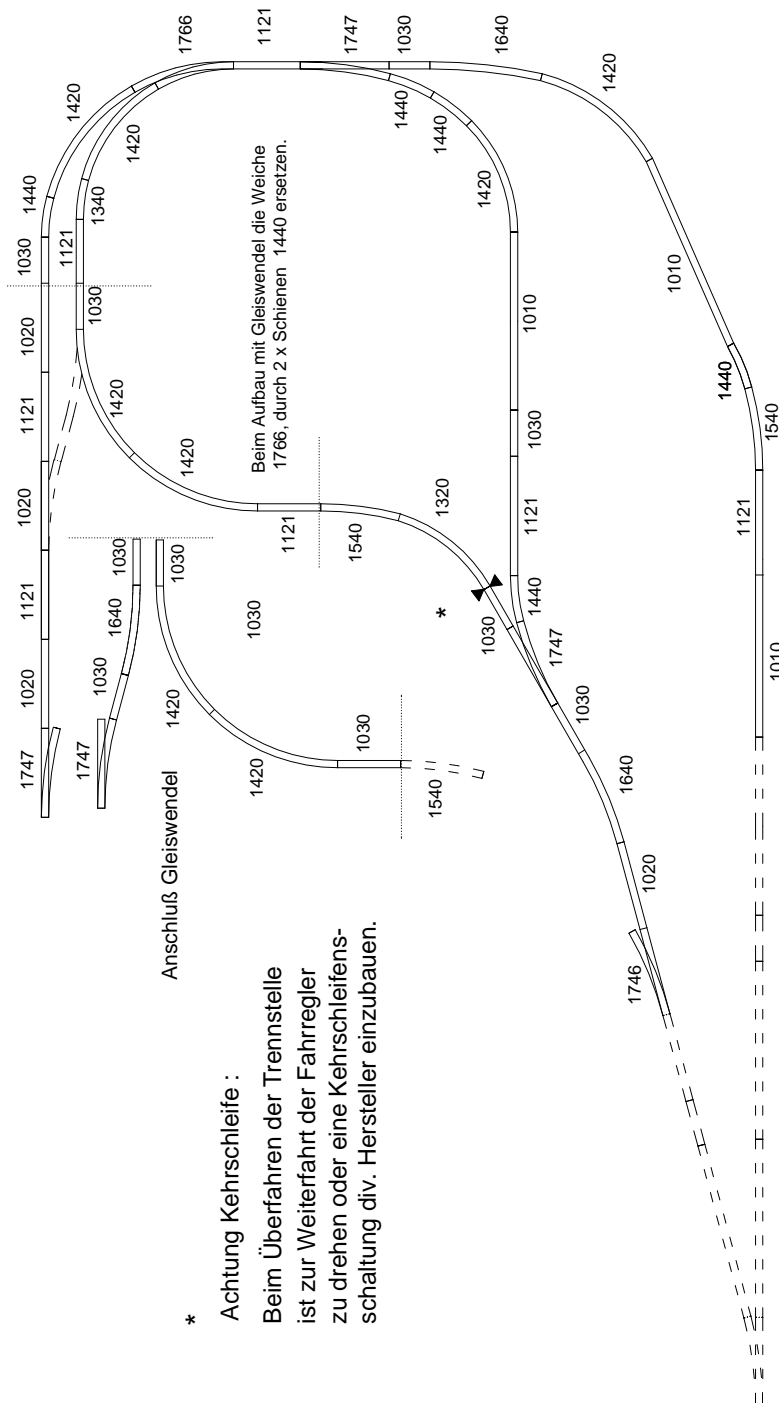


... wie im Original

NOCH GmbH & Co Modellspielwarenfabrik  
Postfach 1454, D-88230 Wangen  
Internet: [www.noch.de](http://www.noch.de) oder [www.noch.com](http://www.noch.com)

## Anschluß für Baden-Baden

| Stk. | Nr.    |
|------|--------|
| 1010 | 3      |
| 1020 | 4      |
| 1030 | 6      |
| 1121 | 7      |
| 1320 | 1      |
| 1340 | 1      |
| 1420 | 6      |
| 1440 | 5      |
| 1540 | 2      |
| 1640 | 2      |
| 1746 | 1      |
| 1747 | 3      |
| 1766 | 1      |
| 1170 | 1Pack. |
| 7220 | 3      |



**System  
Arnold**

Isolierschuh Nr. 1170

Das Gleisstück 1121 kann durch flexibles Gleis 1110 ersetzt werden.

Bei Anschluß des Anbauteiles auftretende Längendifferenzen sind durch kurze Schienenstücke auszugleichen.

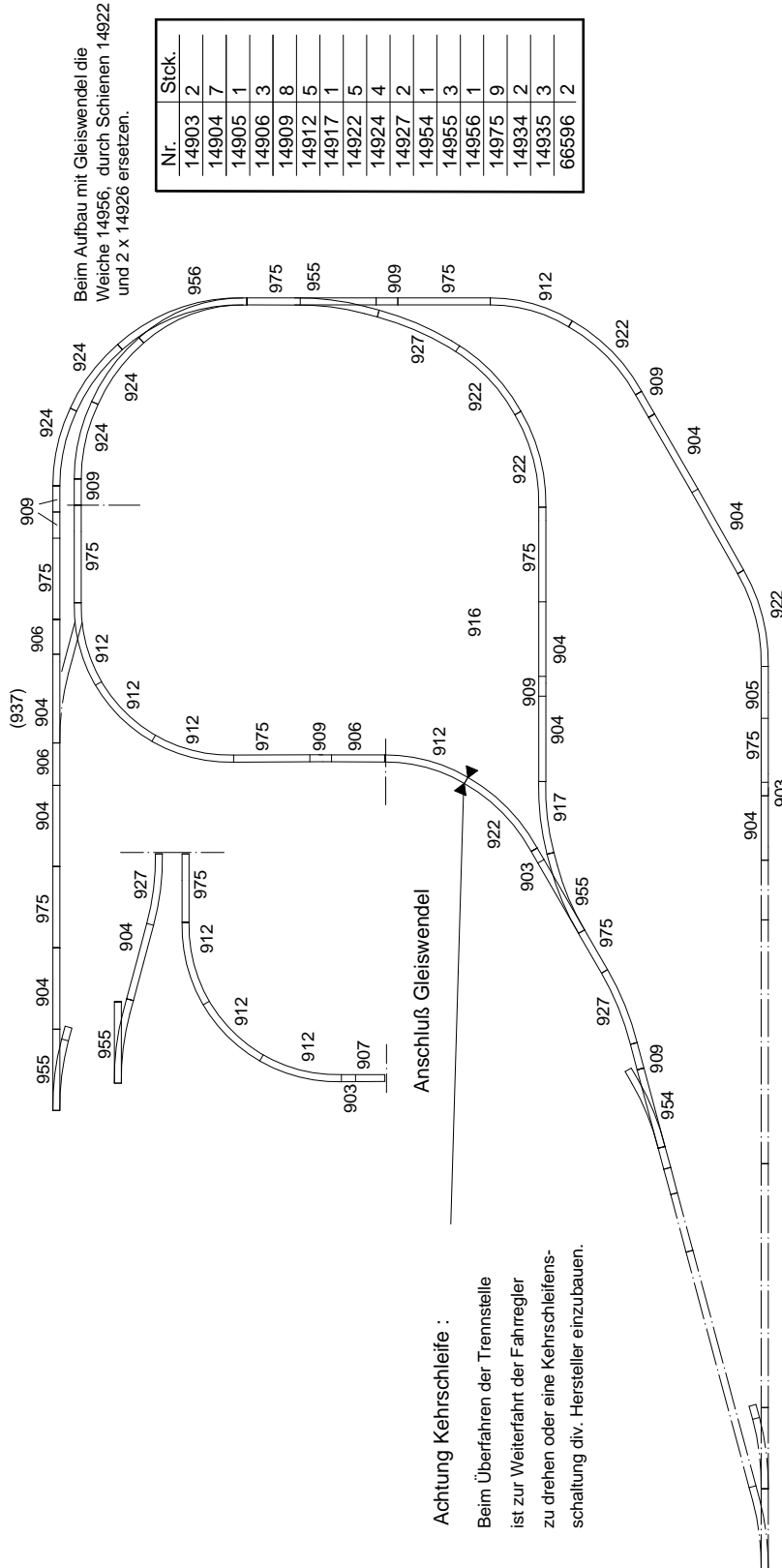
# 59320 Gleisplan für das Anbauteil 84320 »Schattenbahnhof« Spur N



... wie im Original

NOCH GmbH & Co Modellspielwarenfabrik  
Postfach 1454, D-88230 Wangen  
Internet: [www.noch.de](http://www.noch.de) oder [www.noch.com](http://www.noch.com)

## Anschluß für Baden-Baden



## System Minitrix

alle Gleise entsprechen der Type 1.... z. B. 14902

▶ Plastik-Isolierschuh Nr. 66539

Das Gleisstück 14975 kann durch flexibles Gleis 14901 ersetzt werden.

Bei Anschluß der Anbauteile auftretende Längendifferenzen sind durch kurze Schienenstücke bzw. durch flex. Gleis 14901 auszugleichen.



# 59320 Gleisplan für das Anbauteil 84320 »Schattenbahnhof« Spur N



... wie im Original

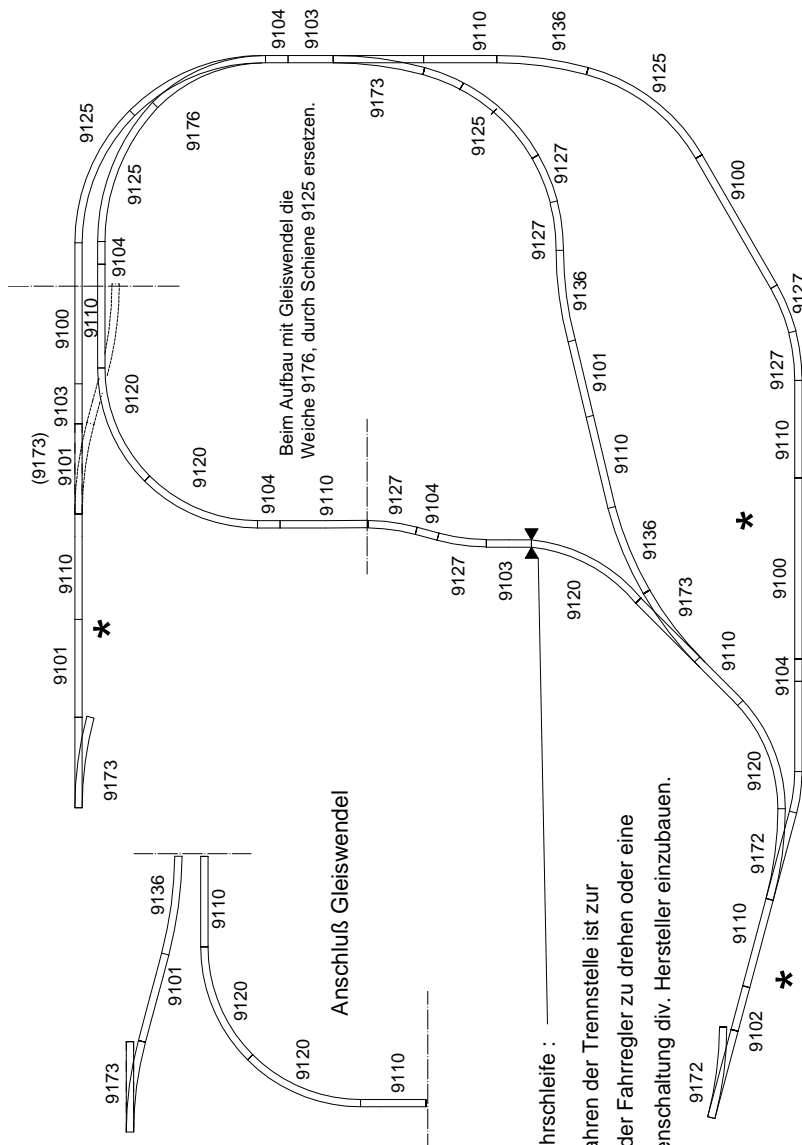
NOCH GmbH & Co Modellspielwarenfabrik  
Postfach 1454, D-88230 Wangen  
Internet: [www.noch.de](http://www.noch.de) oder [www.noch.com](http://www.noch.com)

## Anschluß für Kaiserstuhl

| Stck. | Nr.  |
|-------|------|
| 3     | 9100 |
| 4     | 9101 |
| 1     | 9102 |
| 3     | 9103 |
| 5     | 9104 |
| 8     | 9110 |
| 4     | 9120 |
| 1     | 9122 |
| 4     | 9125 |
| 6     | 9127 |
| 3     | 9136 |
| 2     | 9172 |
| 3     | 9173 |
| 1     | 9176 |
| 1Pa.  | 9403 |
| 3     | 6920 |

### Achtung: Nummern Änderung bei Fleischmann piccolo

Alle Gleise entspr. der Type z.B. 9100  
 Alte Nummer 9172  
 Neue Nummer 9170 + 942101  
 9173  
 9176  
 9171 + 942201  
 9174 + 942101



Achtung Kehrschleife :

Beim Überfahren der Trennstelle ist zur Weiterfahrt der Fahrregler zu drehen oder eine Kehrschleifenschaltung div. Hersteller einzubauen.

▶ Isolier-Schienenverbinder Nr. 9403

Das Gleisstück 9110 kann durch flexibles Gleis 9106 ersetzt werden.

\* Bei Anschluß des Anbauteiles auftretende Längendifferenzen sind durch kurze Schienenstücke auszugleichen.

## System Fleischmann piccolo

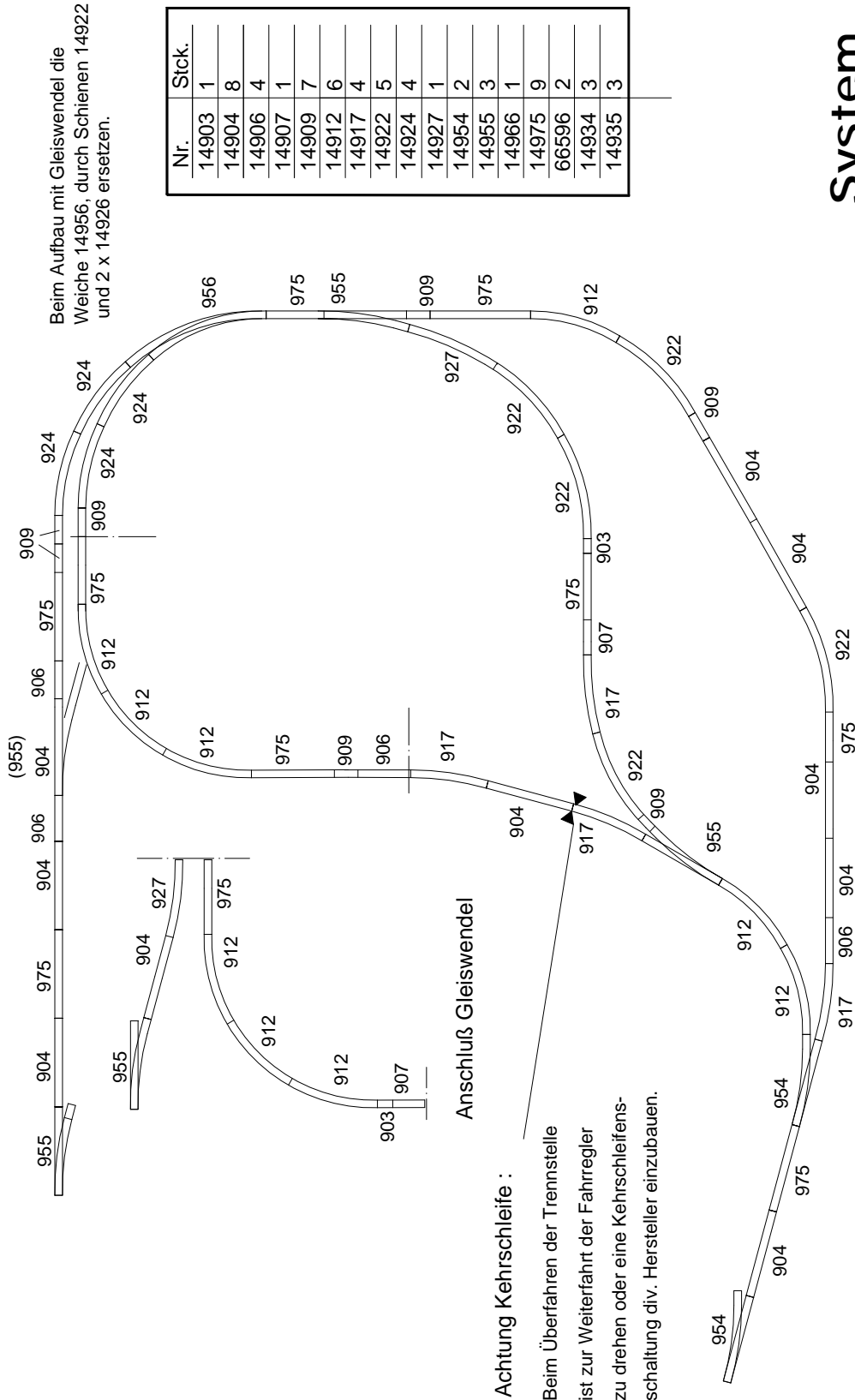
# 59320 Gleisplan für das Anbauteil 84320 »Schattenbahnhof« Spur N



... wie im Original

NOCH GmbH & Co Modellspielwarenfabrik  
Postfach 1454, D-88230 Wangen  
Internet: [www.noch.de](http://www.noch.de) oder [www.noch.com](http://www.noch.com)

## Anschluß für Kaiserstuhl



**System  
Minitrix**

# 59320 Gleisplan für das Anbauteil 84320 »Schattenbahnhof« Spur N

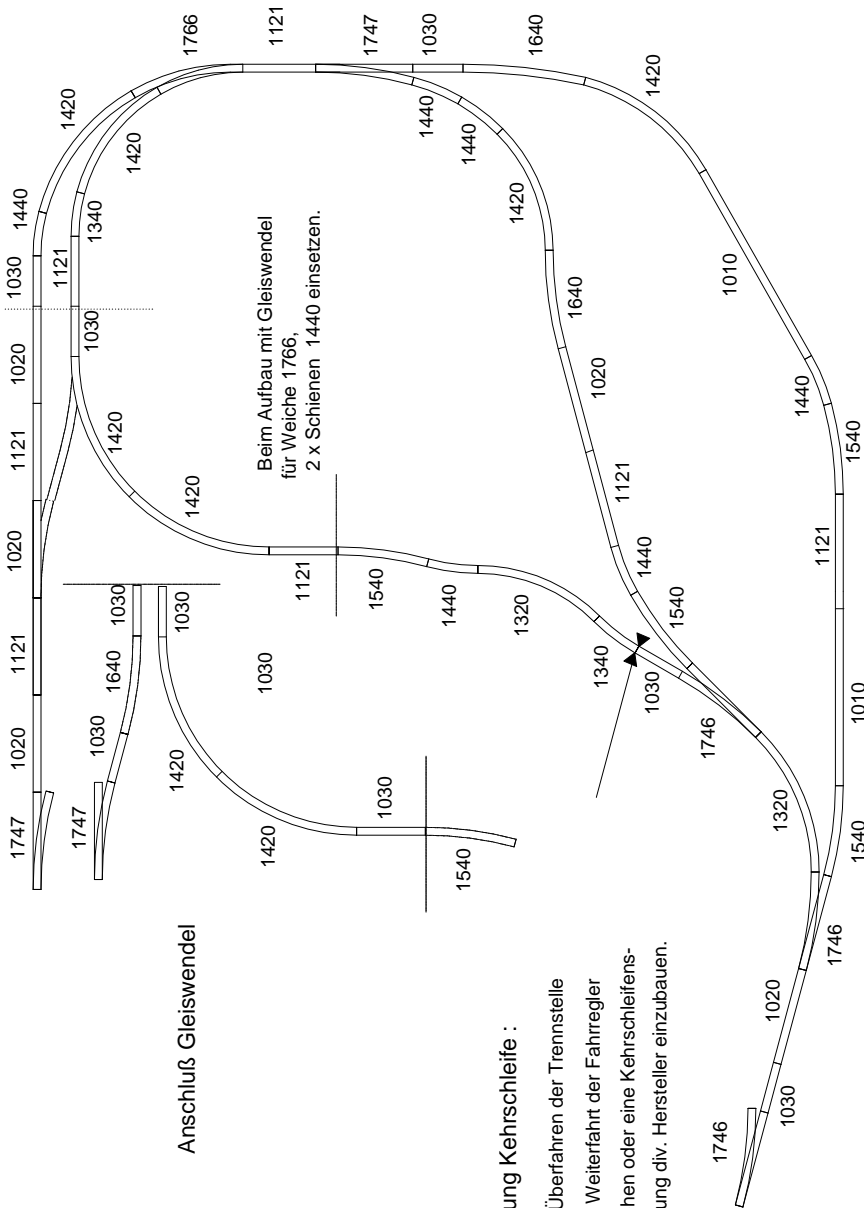


... wie im Original

NOCH GmbH & Co Modellspielwarenfabrik  
Postfach 1454, D-88230 Wangen  
Internet: [www.noch.de](http://www.noch.de) oder [www.noch.com](http://www.noch.com)

Anschluß für Kaiserstuhl

| Stück . | Nr.    |
|---------|--------|
| 1010    | 2      |
| 1020    | 5      |
| 1030    | 5      |
| 1121    | 7      |
| 1320    | 2      |
| 1340    | 2      |
| 1420    | 6      |
| 1440    | 6      |
| 1540    | 4      |
| 1640    | 2      |
| 1746    | 3      |
| 1747    | 2      |
| 1766    | 1      |
| 1170    | 1Pack. |
| 7220    | 3      |



System  
Arnold

Anschluß Gleiswendel

Achtung Kehrschleife :

Beim Überfahren der Trennstelle ist zur Weiterfahrt der Fahrregler zu drehen oder eine Kehrschleifens- schaltung div. Hersteller einzubauen.

▶ Isolierschuh Nr. 1170

Das Gleisstück 1121 kann durch flexibles Gleis 1110 ersetzt werden.

Bei Anschluß des Anbauteiles auftretende Längendifferenzen sind durch kurze Schienenstücke auszugleichen.

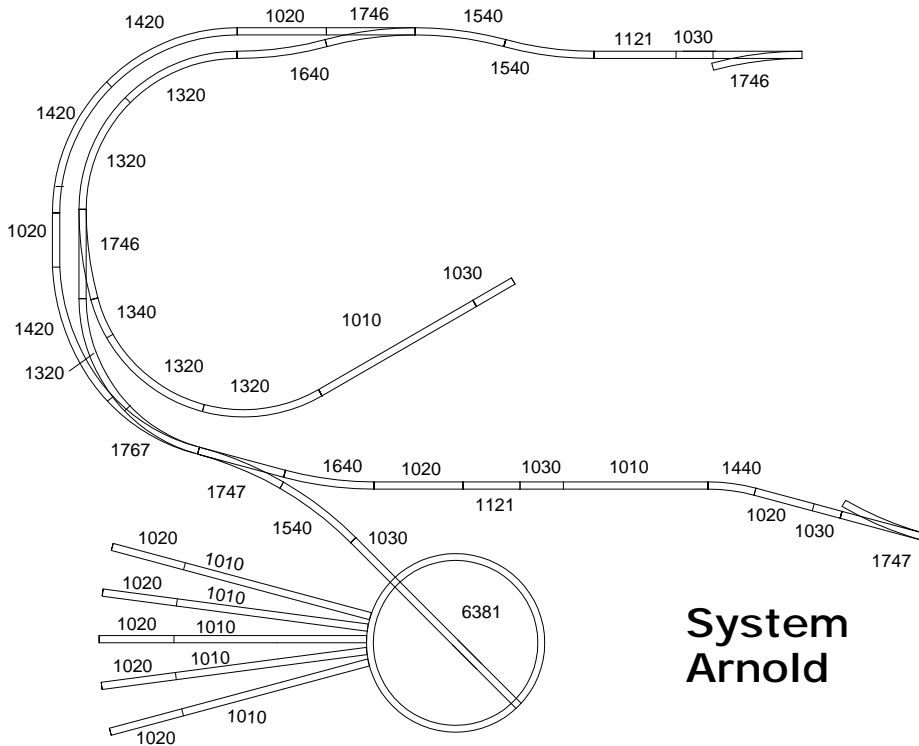
# 59320 Gleisplan für das Anbauteil 84350 Anbauteil links« Spur N



... wie im Original

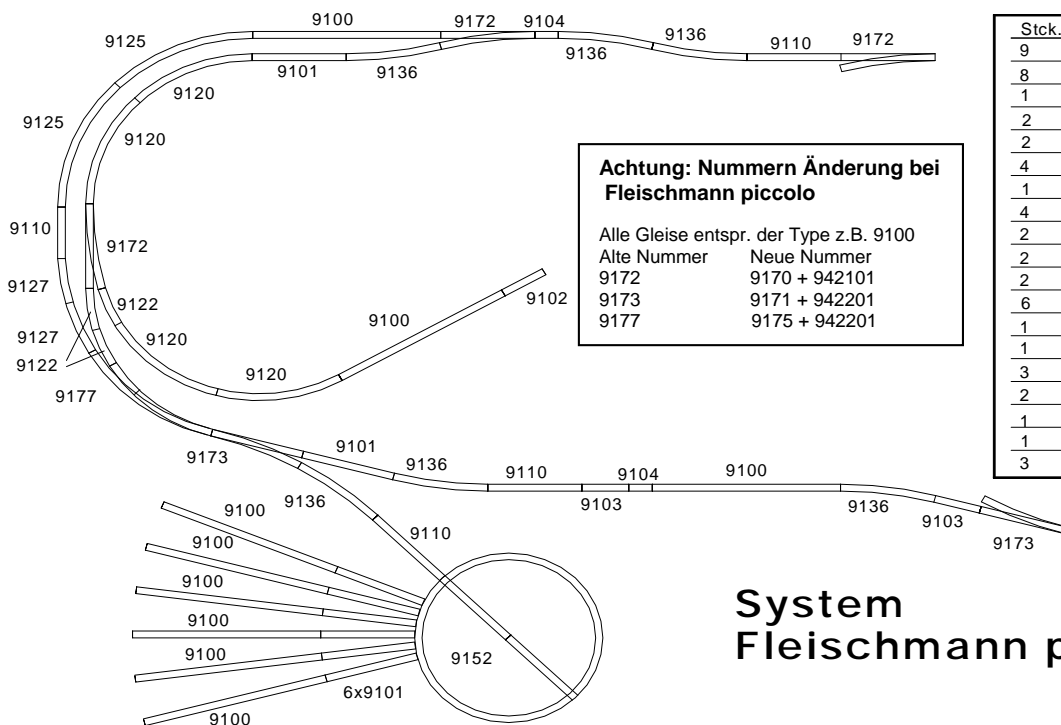
NOCH GmbH & Co. KG  
Postfach 1454, D-88230 Wangen  
Internet: [www.noch.de](http://www.noch.de) oder [www.noch.com](http://www.noch.com)

## Anschluß für Kaiserstuhl



| Nr.  | Stck . |
|------|--------|
| 1010 | 7      |
| 1020 | 8      |
| 1030 | 5      |
| 1121 | 2      |
| 1320 | 5      |
| 1340 | 1      |
| 1420 | 3      |
| 1440 | 1      |
| 1540 | 3      |
| 1640 | 2      |
| 1746 | 3      |
| 1747 | 2      |
| 1767 | 1      |
| 1811 | 1      |
| 6381 | 1      |
| 6384 | 1      |
| 6385 | 1      |
| 7220 | 6      |

### System Arnold



**Achtung: Nummern Änderung bei Fleischmann piccolo**

Alle Gleise entspr. der Type z.B. 9100

| Alte Nummer | Neue Nummer   |
|-------------|---------------|
| 9172        | 9170 + 942101 |
| 9173        | 9171 + 942201 |
| 9177        | 9175 + 942201 |

| Stck. | Nr.  |
|-------|------|
| 9     | 9100 |
| 8     | 9101 |
| 1     | 9102 |
| 2     | 9103 |
| 2     | 9104 |
| 4     | 9110 |
| 1     | 9117 |
| 4     | 9120 |
| 2     | 9122 |
| 2     | 9125 |
| 2     | 9127 |
| 6     | 9136 |
| 1     | 9152 |
| 1     | 9153 |
| 3     | 9172 |
| 2     | 9173 |
| 1     | 9177 |
| 1     | 9475 |
| 3     | 6920 |

### System Fleischmann piccolo

Bei Anschluß der Anbauteile auftretende Längendifferenzen sind durch kurze Schienenstücke bzw. durch flex. Gleis 14901 auszugleichen.

Verbindungsweichen mit dazugehörigen Stellpulten sind in der Stückliste erfaßt. Diese Weichen sind auch zusätzlich auf dem jeweiligen Grundanlagenplan eingezeichnet.

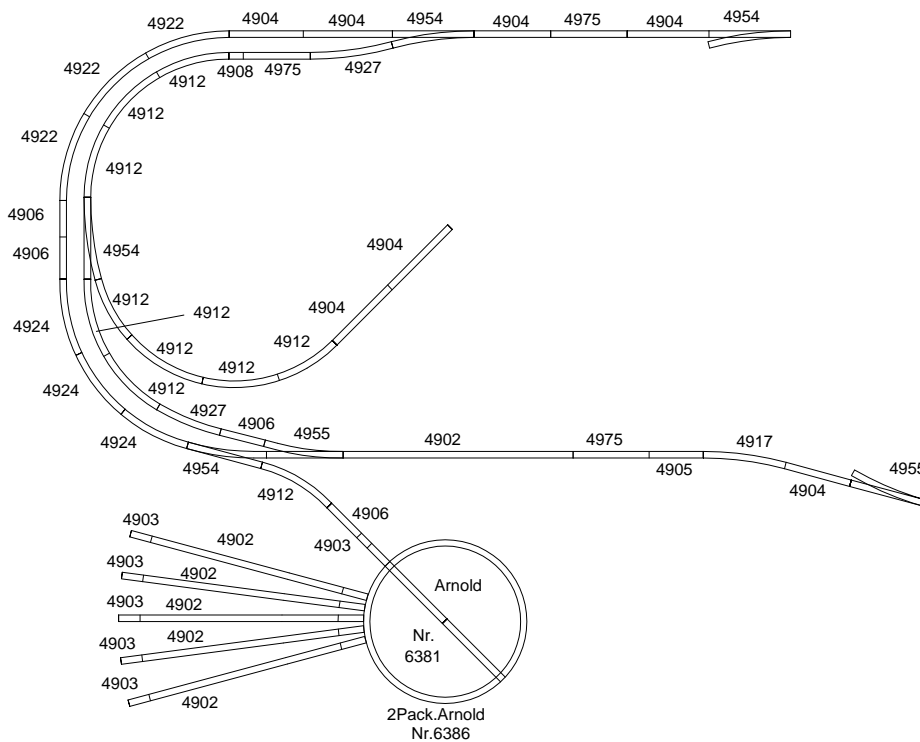
# 59320 Gleisplan für das Anbauteil 84350 Anbauteil links« Spur N



... wie im Original

NOCH GmbH & Co. KG  
Postfach 1454, D-88230 Wangen  
Internet: [www.noch.de](http://www.noch.de) oder [www.noch.com](http://www.noch.com)

## Anschluß für Kaiserstuhl



| Nr.    | Stck.  |
|--------|--------|
| 14902  | 6      |
| 14903  | 6      |
| 14904  | 7      |
| 14905  | 1      |
| 14906  | 4      |
| 14908  | 1      |
| 14912  | 12     |
| 14917  | 1      |
| 14922  | 3      |
| 14924  | 3      |
| 14927  | 2      |
| 14954  | 4      |
| 14955  | 2      |
| 14975  | 2      |
| 14934  | 4      |
| 14935  | 2      |
| 66596  | 2      |
| Arnold |        |
| 6381   | 1      |
| 6384   | 1      |
| 6385   | 1      |
| 6386   | 2Pack. |

**System  
Minitrix**

Bei Anschluß der Anbauteile auftretende Längendifferenzen sind durch kurze Schienenstücke bzw. durch flex. Gleis 14901 auszugleichen.

Verbindungsweichen mit dazugehörigen Stellpulten sind in der Stückliste erfaßt. Diese Weichen sind auch zusätzlich auf dem jeweiligen Grundanlagenplan eingezeichnet.

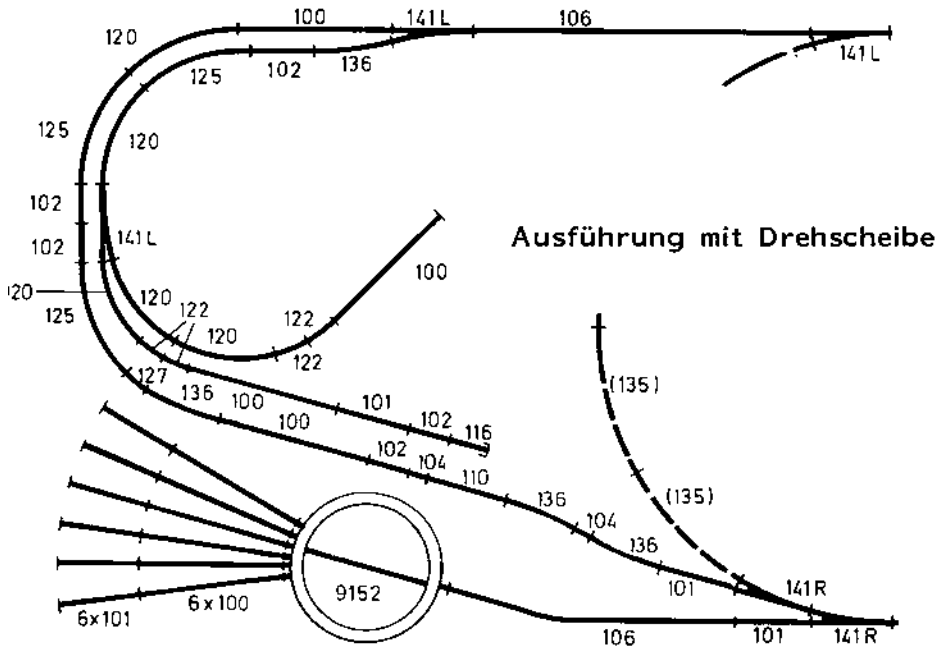
**59320**  
**Gleisplan**  
 für das Anbauteil  
**84350 Anbauteil links« Spur N**



... wie im Original

NOCH GmbH & Co. KG  
 Postfach 1454, D-88230 Wangen  
 Internet: [www.noch.de](http://www.noch.de) oder [www.noch.com](http://www.noch.com)

**Anschluß für Baden-Baden**



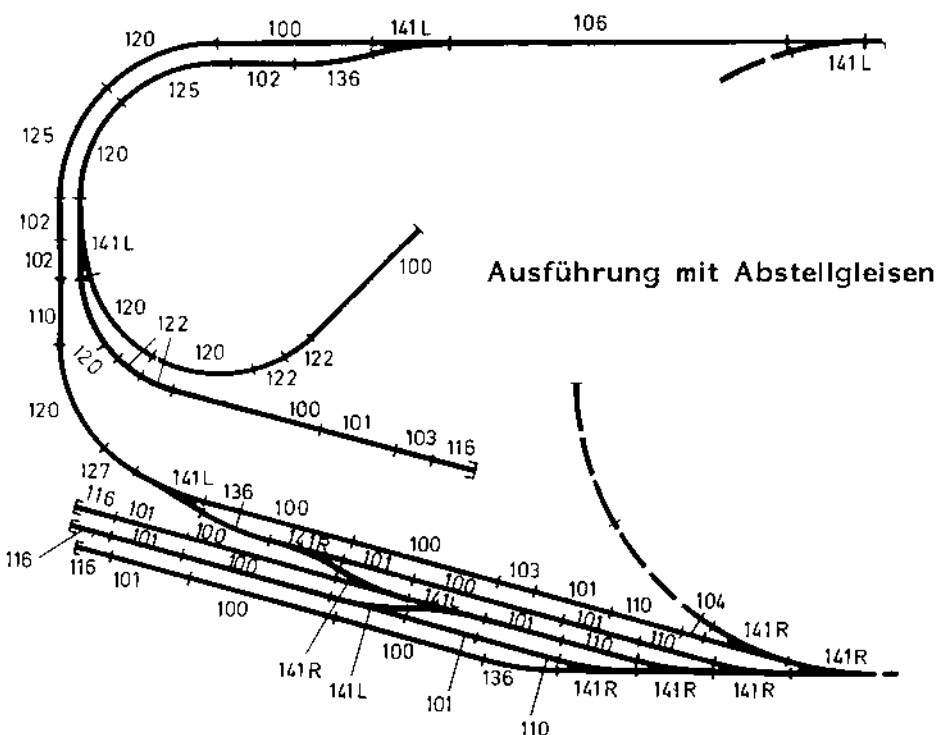
| Stück | Nr.   |
|-------|-------|
| 10    | 9100  |
| 9     | 9101  |
| 5     | 9102  |
| 1     | 9116  |
| 2     | 9104  |
| 2     | 9106  |
| 2     | 9110  |
| 5     | 9120  |
| 4     | 9122  |
| 3     | 9125  |
| 1     | 9127  |
| 3     | 9136  |
| 3     | 9141L |
| 2     | 9141R |
| 1     | 9152  |
| 1     | 9153  |
| 2     | 9475  |
| 2     | 9404  |
| 2     | 6920  |

**System Fleischmann piccolo**

Bei Anschluß der Erweiterung auftretende Längendifferenzen sind durch kurze Gleisstücke auszugleichen.

**Achtung: Nummern Änderung bei Fleischmann piccolo**

Alle Gleise entspr. der Type z.B. 9100  
 Alte Nummer    Neue Nummer  
 9141 L        9170 + 942101  
 9141R        9171 + 942201



| Stück | Nr.   |
|-------|-------|
| 10    | 9100  |
| 9     | 9101  |
| 3     | 9102  |
| 2     | 9103  |
| 1     | 9104  |
| 1     | 9106  |
| 5     | 9110  |
| 4     | 9116  |
| 6     | 9120  |
| 4     | 9122  |
| 3     | 9125  |
| 1     | 9127  |
| 3     | 9136  |
| 5     | 9141L |
| 7     | 9141R |
| 6     | 6920  |



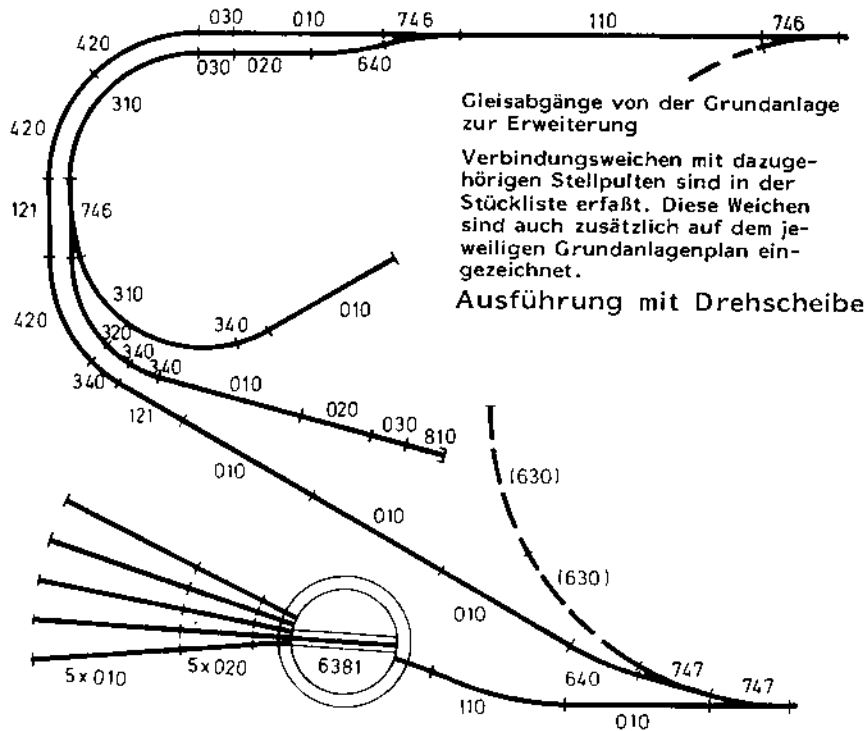
**59320**  
**Gleisplan**  
 für das Anbauteil  
**84350 Anbauteil links« Spur N**



... wie im Original

NOCH GmbH & Co. KG  
 Postfach 1454, D-88230 Wangen  
 Internet: [www.noch.de](http://www.noch.de) oder [www.noch.com](http://www.noch.com)


Anschluß für Baden Baden



| Stück | Nr   |
|-------|------|
| 12    | 1010 |
| 2     | 1110 |
| 7     | 1020 |
| 3     | 1030 |
| 2     | 1121 |
| 2     | 1310 |
| 1     | 1320 |
| 4     | 1340 |
| 3     | 1420 |
| 2     | 1640 |
| 2     | 1746 |
| 2     | 1747 |
| 1     | 1810 |
| 1     | 1160 |
| 1     | 6381 |
| 1     | 6383 |
| 1     | 6384 |
| 1     | 6385 |
| 4     | 7220 |

**System Arnold-N**

! Bei Anschluß der Erweiterung auftretende Längendifferenzen sind durch kurze Gleisstücke auszugleichen.



| Stück | Nr.  |
|-------|------|
| 12    | 1010 |
| 1     | 1110 |
| 8     | 1020 |
| 3     | 1030 |
| 5     | 1121 |
| 2     | 1310 |
| 1     | 1320 |
| 4     | 1340 |
| 3     | 1420 |
| 2     | 1640 |
| 6     | 1746 |
| 7     | 1747 |
| 4     | 1810 |
| 1     | 1160 |
| 13    | 7220 |



# 59320 Gleisplan für die Anbauteile » 84320 / 84340 / 85340 / 84350 « Spur Z



... wie im Original

NOCH GmbH & Co. KG  
Postfach 1454, D-88230 Wangen  
Internet: [www.noch.de](http://www.noch.de) oder [www.noch.com](http://www.noch.com)

**Art. Nr. 84320**  
69 x 100 cm  
**Art. Nr. 84340**  
140 x 31 cm  
(kürzbar auf 125 cm)

**Art. Nr. 85340**  
100 x 31 cm  
**Art. Nr. 84350**  
69 x 100 cm

Sehr geehrter Kunde,  
wir beglückwünschen Sie zum Kauf Ihres neuen NOCH Fertiggeländes. Sie haben ein in Deutschland hergestelltes hochwertiges Markenprodukt erworben.  
Wir wünschen Ihnen viel Spaß beim Aufbau Ihrer Modellbahnanlage und würden uns sehr freuen, auch Sie zu unseren zufriedenen NOCH Kunden zählen zu dürfen.  
Ihr NOCH-Team

**Spur Z**  
(Märklin mini club)

Das Fertiggelände kann wahlweise in Spur N oder Spur Z montiert werden.

Die Tunneleinfahrten sind für Spur N ausgelegt.

Zur Verkleinerung der Tunneleinfahrt beim Aufbau in Spur Z benötigen Sie:  
2 Pack. Vorsatzportale Nr. 44790

Brücken, welche den Anbauteilen beiliegen, sind auch bei Spur Z zu verwenden.

**Ausschmückung:**

Anschließend finden Sie eine Aufstellung des Zubehörs, das wir Ihnen zum Aufbau Ihres neuen Fertiggeländes empfehlen.

Wir haben uns bei dieser Zusammenstellung viel Mühe gegeben. Dennoch ist es möglich, daß ein Haus durch eine Programmände-

rung des Herstellers nicht mehr lieferbar ist. Bitte ersetzen Sie in einem solchen Fall den entsprechenden Artikel durch ein anderes Haus mit gleicher Grundfläche. Die Grundflächen finden Sie in den Katalogen des jeweiligen Herstellers.  
Sollte ein NOCH Artikel aus der folgenden Aufstellung nicht mehr lieferbar sein, so ersetzen Sie ihn bitte durch ein Alternativprodukt aus unserem jeweils aktuellen Hauptkatalog.

Irrtum nicht ausgeschlossen, Änderungen vorbehalten.



Wenn Sie Ihre Anlage erweitern, werden die Anbauteile einfach und durchbiegefest mit unserer Anbaulaschengarnitur Nr. 60240 gegenseitig verschraubt.

Gleisabgänge von der Grundanlage zur Erweiterung.

Verbindungsweichen mit dazugehörigen Stellpulten sind nicht in der Stückliste erfaßt und müssen nach Bedarf zugekauft werden. Die Weichen sind auf dem jeweiligen Grundanlagenplan eingezeichnet (Bestellnummern in Klammer).

Beim Gleisaufbau ist darauf zu achten, daß Schienenverbindungen von Bahnstromkreis innen und Bahnstromkreis außen durch Gleistrennungen (Kunststoffschiennenverbinder, Mittelleiterisolierung etc.) unterbunden werden.

Da diese Modelle mit den verschiedensten Grundanlagen kombiniert werden können, muß der exakte Gleisverlauf an den Übergängen von Fall zu Fall individuell gestaltet

werden.  
(Durch einsetzen von kurzen Schienenstücken oder durch absägen von Gleisen.)

**Zubehör Spur Z  
NOCH**

|                       | ..32    | ..34    | ..35    |
|-----------------------|---------|---------|---------|
| 08610 Moos            | 1 Stück |         | 1 Stück |
| 08810 Kork            |         |         | 1 Stück |
| 25410 Obstbäume       | 1 Stück | 1 Stück | 1 Stück |
| 42520 Tannen          | 9 Stück |         | 8 Stück |
| 43390 Holzstrecken    | 1 Stück |         | 1 Stück |
| 43610 Telefonzelle    | 1 Stück | 1 Stück |         |
| 43680 Marterl         | 1 Stück |         | 1 Stück |
| 43740 Kuhweide        | 1 Stück |         | 1 Stück |
| 43820 Auf dem Bahnhof |         | 2 Stück | 2 Stück |
| 43830 Passanten       | 3 Stück | 2 Stück | 2 Stück |
| 44100 Autostrasse     | 1 Stück | 1 Stück | 1 Stück |
| 44790 Vorsatzportale  | 2 Stück |         |         |

**Gebäude  
Faller**

|               | 32 | ..34 | ..35    |
|---------------|----|------|---------|
| 28703 Bahnhof |    |      | 1 Stück |

**Vollmer**

|                      |  |         |         |
|----------------------|--|---------|---------|
| 9535 Fachwerkdorf    |  | 1 Stück |         |
| 9554 Einfamilienhaus |  |         | 1 Stück |

**Kibri**

|                       |         |         |  |
|-----------------------|---------|---------|--|
| 6700 Bahnhof          |         | 1 Stück |  |
| 6730 Brückenstellwerk |         | 1 Stück |  |
| 6820 Fachwerkhäuser   | 1 Stück |         |  |
| 6810 Stadttor         | 1 Stück |         |  |
| 6862 Chalet           | 1 Stück |         |  |
| 6894 Kirche           | 1 Stück |         |  |
| 6896 Häuserbausatz    |         | 1 Stück |  |



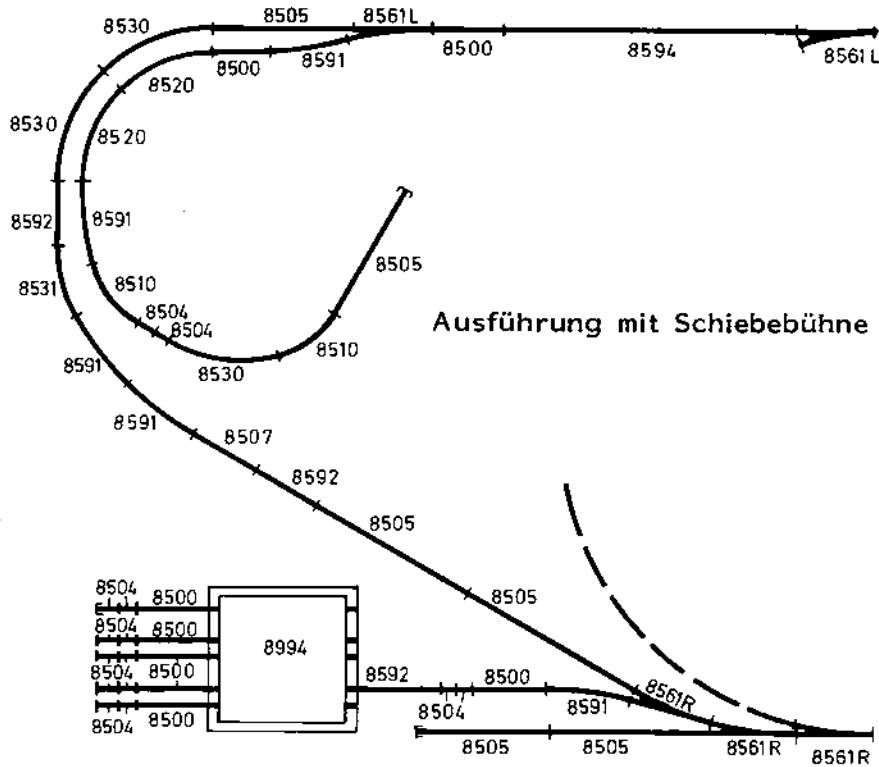
**59320**  
**Gleisplan**  
 für die Anbauteile  
 » 84320 / 84340 / 84350 « Spur Z



... wie im Original

NOCH GmbH & Co. KG  
 Postfach 1454, D-88230 Wangen  
 Internet: [www.noch.de](http://www.noch.de) oder [www.noch.com](http://www.noch.com)

**Anschluß für Baden-Baden**



Ausführung mit Schiebebühne

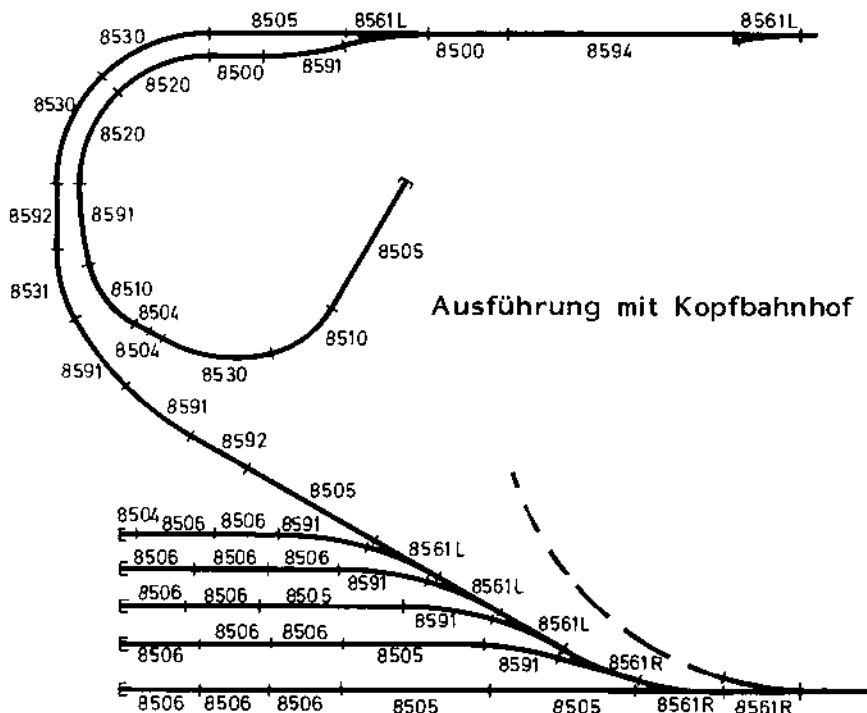
| Stück | Nr.   |
|-------|-------|
| 8     | 8500  |
| 13    | 8504  |
| 6     | 8505  |
| 1     | 8507  |
| 2     | 8510  |
| 2     | 8520  |
| 3     | 8530  |
| 1     | 8531  |
| 2     | 8561L |
| 3     | 8561R |
| 4     | 8591  |
| 3     | 8592  |
| 1     | 8594  |
| 1     | 8994  |
| 2     | 8991  |
| 1     | 8994  |
| 2     | 8980  |
| 1     | 7272  |

Achtung: Nummern Änderung bei Märklin mini-club

| Alte Nummer | Neue Nummer |
|-------------|-------------|
| 8561 L      | 8562 L      |
| 8561 R      | 8563 R      |
| 8567 L      | 8568L       |
| 7272        | 72720       |
| 7273        | 72730       |

**System Märklin mini-club**

Bei Anschluß der Erweiterung auftretende Längendifferenzen sind durch kurze Gleisstücke auszugleichen.



Ausführung mit Kopfbahnhof

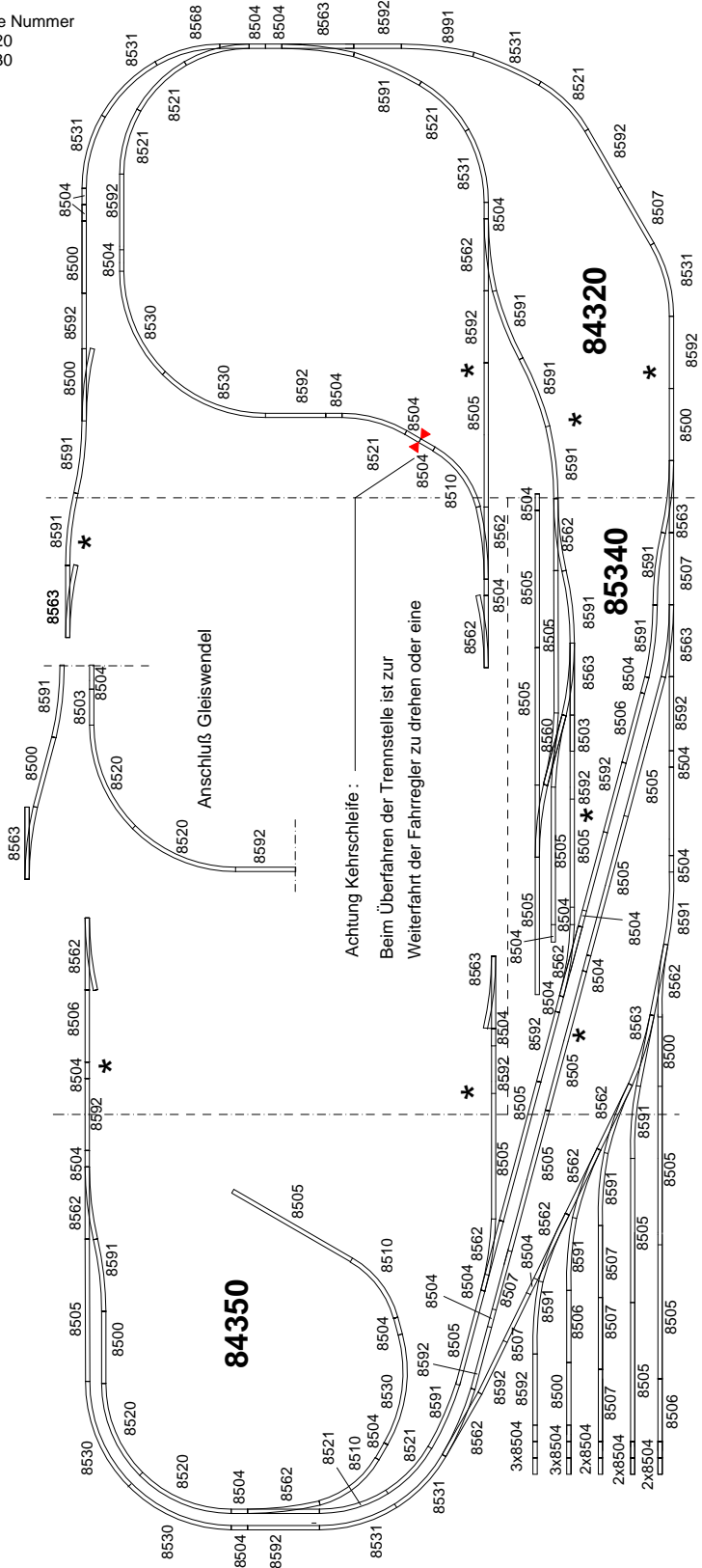
| Stück | Nr.    |
|-------|--------|
| 2     | 8500   |
| 3     | 8504   |
| 7     | 8505   |
| 13    | 8506   |
| 2     | 8510   |
| 2     | 8520   |
| 3     | 8530   |
| 1     | 8531   |
| 5     | 8561 L |
| 3     | 8561 R |
| 8     | 8591   |
| 2     | 8592   |
| 1     | 8594   |
| 6     | 8991   |
| 2     | 7272   |

# 59320 Gleisplan für die Anbauteile » 84320 / 84340 / 85340 / 84350 « Spur Z



NOCH GmbH & Co. KG  
Postfach 1454, D-88230 Wangen  
Internet: [www.noch.de](http://www.noch.de) oder [www.noch.com](http://www.noch.com)

**Achtung: Nummern Änderung bei Märklin miniclub**  
Alte Nummer Neue Nummer  
7272 72720  
7273 72730



Gleisabgänge von der Grundanlage zur Erweiterung.  
Verbindungsweichen mit dazugehörigen Stellpulten sind in der Stückliste erfasst.  
Die Weichen sind auf dem jeweiligen Grundanlagensplan eingezeichnet.  
(Bestellnummern in Klammer)

Das Anbauteil 85340 ist mit einer Länge von 100 cm gezeichnet. Soll die Länge für ein Anbauteil 84340 mit 125 cm oder 140 cm verwendet werden, Längendifferenzen durch flexible Schienen 8594 ausgleichen.

Einseitige Trennung durch Trennlaschen 8954  
Das Gleisstück 8592 kann durch flexibles Gleis 8594 ersetzt werden

Bei Anschluss des Anbauteiles auftretende Längendifferenzen sind durch kurze Schienenstücke bzw. durch flex. Gleis auszugleichen.

| Nr.  | Stück | Nr.  | Stück | Nr.  | Stück | Nr.  | Stück |
|------|-------|------|-------|------|-------|------|-------|
| 8500 | 6     | 8510 | 3     | 8562 | 14    | 8991 | 10    |
| 8503 | 1     | 8520 | 2     | 8563 | 8     | 8991 | 6     |
| 8504 | 33    | 8521 | 7     | 8591 | 17    | 7272 | 1     |
| 8505 | 20    | 8530 | 5     | 8592 | 16    | 7273 | 1     |
| 8506 | 3     | 8531 | 7     | 8954 | 1     |      |       |
| 8507 | 7     | 8560 | 1     |      |       |      |       |

**System**  
Märklin mini club