


59320
Gleisplan
für die Anbauteile
» 84320 / 84340 / 84350 « Spur N

ajckids.com
plans, trains, and automobiles

NOCH
... wie im Original

NOCH GmbH & Co. KG
Postfach 1454, D-88230 Wangen
Internet: www.noch.de oder www.noch.com

Art. Nr. 84320
69 x 100 cm
Art. Nr. 84340
140 x 31 cm
(kürzbar auf 125 cm)
Art. Nr. 84350
69 x 100 cm



Vor Gebrauch die Sicherheitshinweise und Anleitung genau lesen und beachten.

Bei diesem Produkt handelt es sich um einen Modellbau-Bastelartikel und nicht um ein Spielzeug. Für die fachgerechte Anwendung bzw. Weiterverarbeitung ist Werkzeug und Zubehör wie ein scharfes Bastelmesser, eine scharfe Schere und spezielle Kleber nötig. **Die fachgerechte Weiterverarbeitung dieses Modellbauproduktes birgt daher ein Verletzungsrisiko! Das Produkt gehört aus diesem Grund nicht in die Hände von Kindern!**

Dieses Produkt sowie Zubehör (Klebstoffe, Farben, Messer, usw.) unbedingt außer Reichweite von Kindern unter 3 Jahren halten! Lassen Sie Kinder nur unter fachkundiger Aufsicht von erwachsenen Modellbauern diese Bausätze bearbeiten.

Beim Basteln mit diesem Produkt unbedingt beachten:

Nicht essen, trinken oder rauchen. Farben und Klebstoffe nicht mit Augen, Haut oder Mund in Berührung bringen. Dämpfe nicht einatmen. Von Zündquellen fernhalten. Die Anleitung und Hinweise des Herstellers genau beachten. **Erste Hilfe bei Augenkontakt:** Auge unter fließendem Wasser ausspülen und dabei offen halten. Umgehend ärztliche Hilfe konsultieren.

Diese Information gut aufbewahren.

Sehr geehrter Kunde,
wir beglückwünschen Sie zum Kauf Ihres neuen NOCH Fertiggeländes. Sie haben ein in Deutschland hergestelltes hochwertiges Markenprodukt erworben.

Wir wünschen Ihnen viel Spaß beim Aufbau Ihrer Modellbahnanlage und würden uns sehr freuen, auch Sie zu unseren zufriedenen NOCH Kunden zählen zu dürfen.

Ihr NOCH-Team

Das Fertiggelände kann wahlweise in Spur N oder Spur Z montiert werden. Die Tunnelleinfahrten sind für Spur N aus gelegt.

Brücken, welche den Anbauteilen beiliegen, sind auch bei Spur Z zu verwenden.

Aufbau in Spur N

Arnold, Minitrix, Fleischmann piccolo)

Aufbau in Spur Z

Märklin mini-club

Ausschmückung:

Anschließend finden Sie eine Aufstellung des Zubehörs, das wir Ihnen zum Aufbau Ihres neuen Fertiggeländes empfehlen.

Wir haben uns bei dieser Zusammenstellung viel Mühe gegeben. Dennoch ist es möglich, daß ein Haus durch eine Programmänderung

des Herstellers nicht mehr lieferbar ist. Bitte ersetzen Sie in einem solchen Fall den entsprechenden Artikel durch ein anderes Haus mit gleicher Grundfläche. Die Grundflächen finden Sie in den Katalogen des jeweiligen Herstellers.

Sollte ein NOCH Artikel aus der folgenden Aufstellung nicht mehr lieferbar sein, so ersetzen Sie ihn bitte durch ein Alternativprodukt aus unserem jeweils aktuellen Hauptkatalog.

Irrtum nicht ausgeschlossen,
Änderungen vorbehalten.



Wenn Sie Ihre Anlage erweitern, werden die Anbauteile einfach und durchbiegefest mit unserer Anbaulaschengarnitur Nr. 60240 gegenseitig verschraubt.

Gleisabgänge von der Grundanlage zur Erweiterung.
Verbindungsweichen mit dazugehörigen Stellpulten sind in der Stückliste erfaßt,rf zugekauft werden. Die Weichen sind auch auf dem jeweiligen Grundanlagenplan einge-

zeichnet.
(Bestellnummern in Klammer).

Beim Gleisaufbau ist darauf zu achten, daß Schienenverbindungen von Bahnstromkreis innen und Bahnstromkreis außen durch Gleistrennungen (Kunststoffschiennenverbinder, Mittelleiterisolierung etc.) unterbunden werden. Da diese Modelle mit den verschiedensten Grundanlagen kombiniert werden können, muß der exakte Gleisverlauf an den Übergängen von Fall zu Fall individuell gestaltet werden.

(Durch einsetzen von kurzen Schienenstücken oder durch absägen von Gleisen.)

59320
Gleisplan
für die Anbauteile
» 84320 / 84340 / 84350 « Spur N



... wie im Original

NOCH GmbH & Co. KG
 Postfach 1454, D-88230 Wangen
 Internet: www.noch.de oder www.noch.com

Zubehör Spur N

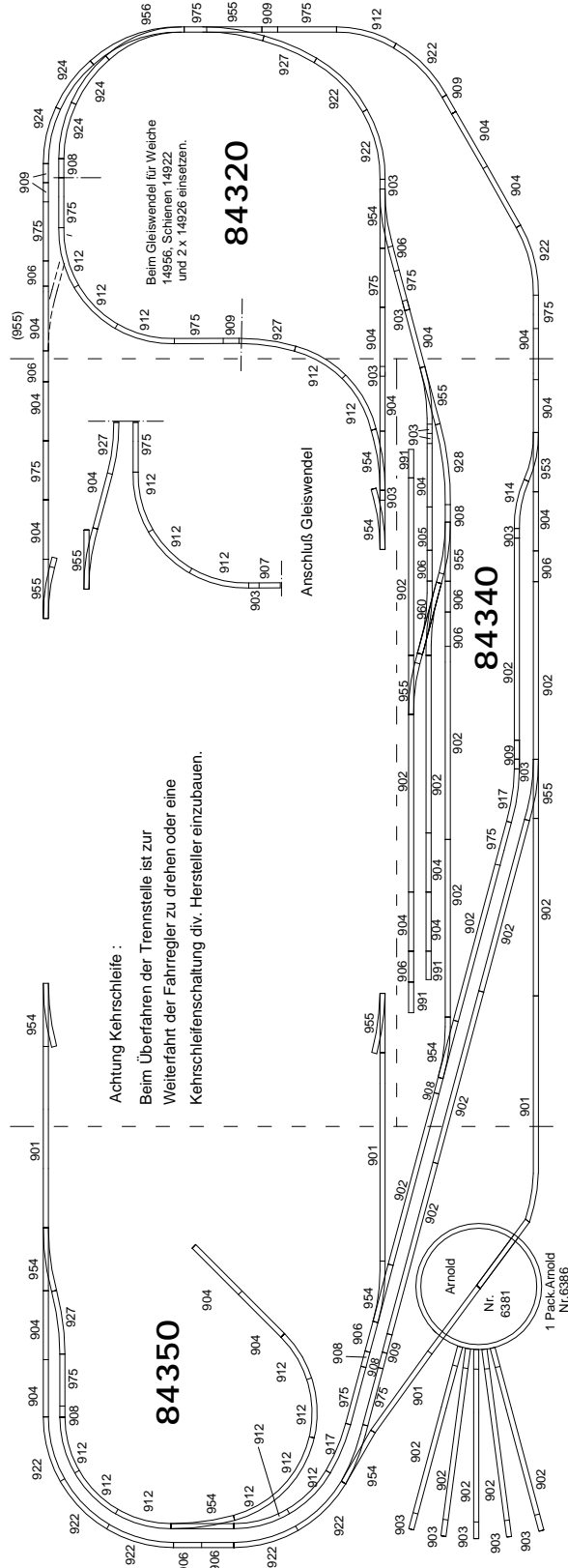
NOCH		84320	84340	84350
07202	Flockage hellgrün	1 Stück		1 Stück
07204	Flockage, mittelgrün	1 Stück		
07721	Foliage	1 Stück		1 Stück
07223	Flockage, hellbraun			1 Stück
08610	Moos	1 Stück		1 Stück
25110	Obstbäume	1 Stück		1 Stück
28150	Bergahorn	1 Stück		1 Stück
28200	Wetterfichten	2 Stück		
28120	Birke	1 Stück		
21522	Hecken	1 Stück		1 Stück
32520	Tannen	2 Stück		3 Stück
33610	Telefonzelle	1 Stück		
33620	Bauarbeiter			1 Stück
33680	Marterl	1 Stück		
33740	Kuhweide	1 Stück		
33830	Bahnhof		2 Stück	
33030	Weidezäune	2 Stück		
34100	Autostraße	1 Stück	2 Stück	1 Stück
34121	Verkehrszeichen		1 Stück	1 Stück
34170	Pflasterplatz	3 Stück		
35847	Bänke	1 Stück		
36032	Arbeiter		1 Stück	
36035	Bauarbeiter	1 Stück		
36220	Reisende		1 Stück	
36460	Dorfbewohner	1 Stück		

36485	Passanten			1 Stück	
36488	Reisende			Stück	
36510	Liebespaare				1 Stück
36535	Sitzende	1 Stück			
36841	Badende				1 Stück
99280	Schotter-Gleisbett	1 Stück	1 Stück	1 Stück	
99299	Schaumstoffplatten	2 Stück	2 Stück	1 Stück	
Gebäude Faller					
222142	Lokwerkstatt				1 Stück
222150	Wasserturm				1 Stück
232232	Alpenhof	1 Stück			
232233	Scheune	1 Stück			
232235	Pension Edelweiß				1 Stück
232237	Haus Enzian				1 Stück
Vollmer					
7522	Bahnhof			1 Stück	
7542	Bekohlungsanlage				1 Stück
7600	Stellwerk				1 Stück
7711	Gasthof Adler	1 Stück			
7730	Fachwerkhaus	1 Stück			
7732	Pfarrhaus	1 Stück			
7736	Kirche	1 Stück			
7742	Bergrestaurant	1 Stück			

59320 Gleisplan für die Anbauteile » 84320 / 84340 / 84350 « Spur N



NOCH GmbH & Co. KG
Postfach 1454, D-88230 Wangen
Internet: www.noch.de oder www.noch.com



Anstelle der Drehscheibe können auch Abstellgleise eingebaut werden.
Die Weichen der Abstellgleise können durch Entfernen der äußeren
Drahbrücken in zweiseitig wirkende Stop-Weichen verwandelt werden.
Dadurch können Loks nach Umstellen der Weichen stromlos abgestellt werden.

alle Gleise entsprechen der Type 1, ... z. B. 14902

▶ Plastik-Isolierschuh Nr. 66539
Das Gleisstück 14975 kann durch flexibles Gleis 14901 ersetzt werden.

Bei Anschluß der Anbauteile auftretende Längendifferenzen sind durch kurze Schienenstücke bzw. durch flex. Gleis 14901 auszugleichen.
Wird ein Anbauteil einzeln verwendet, erforderliche Stückzahl auszählen.
(leere Spalte verwenden)

Anbauteil Vorfeld wurde für eine Länge von 140 cm gezeichnet,
bei 125 cm Länge um entsprechende Schienen kürzen.

Nr.	..320/340/350	Nr.	..320/340/350	Nr.	..320/340/350
14901	3	14914	1	14960	1
14902	18	14917	2	14953	1
14903	13	14922	9	14956	1
14904	18	14924	4	14975	13
14905	1	14927	3	14991	3
14906	11	14928	1	66539	1Pack.
14908	5	14954	9	6381	1
14909	7	14955	7	6384	1
14912	15			6385	1
				6386	1

System Minitrix

59320 Gleisplan für das Anbauteil 84320 »Schattenbahnhof« Spur N

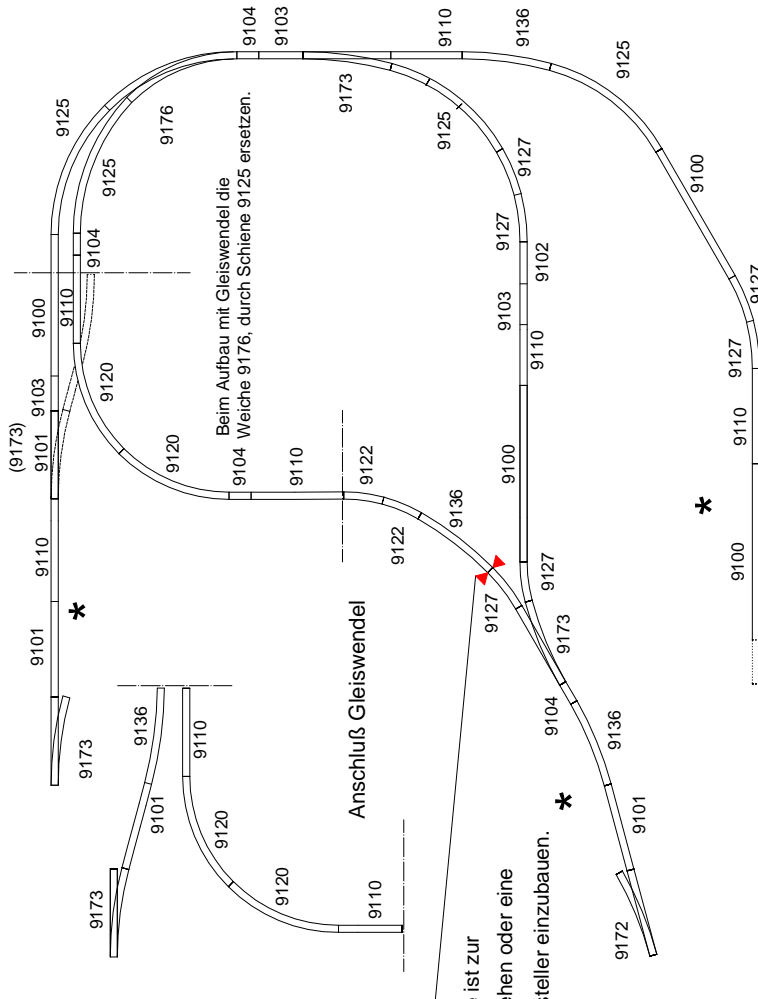


... wie im Original

NOCH GmbH & Co Modellspielwarenfabrik
Postfach 1454, D-88230 Wangen
Internet: www.noch.de oder www.noch.com

Anschluß für Baden-Baden

Sack.	Nr.
4	9100
3	9101
1	9102
3	9103
4	9104
6	9110
2	9120
2	9122
4	9125
6	9127
3	9136
1	9172
3	9173
1	9176
IPa.	9403
3	6920



Achtung Kehrschleife :

Beim Überfahren der Trennstelle ist zur Weiterfahrt der Fahrregler zu drehen oder eine Kehrschleifenschaltung div. Hersteller einzubauen.

Achtung: Nummern Änderung bei Fleischmann piccolo

Alle Gleise entspr. der Type z.B. 9100
 Alte Nummer Neue Nummer
 9172 9170 + 942101
 9173 9171 + 942201
 9176 9174 + 942101

Isolier-Schienenverbinder Nr. 9403

Das Gleisstück 9110 kann durch flexibles Gleis 9106 ersetzt werden

*

Bei Anschluß des Anbauteiles auftretende Längendifferenzen sind durch kurze Schienenstücke auszugleichen.

System Fleischmann piccolo

59320 Gleisplan für das Anbauteil 84320 »Schattenbahnhof« Spur N

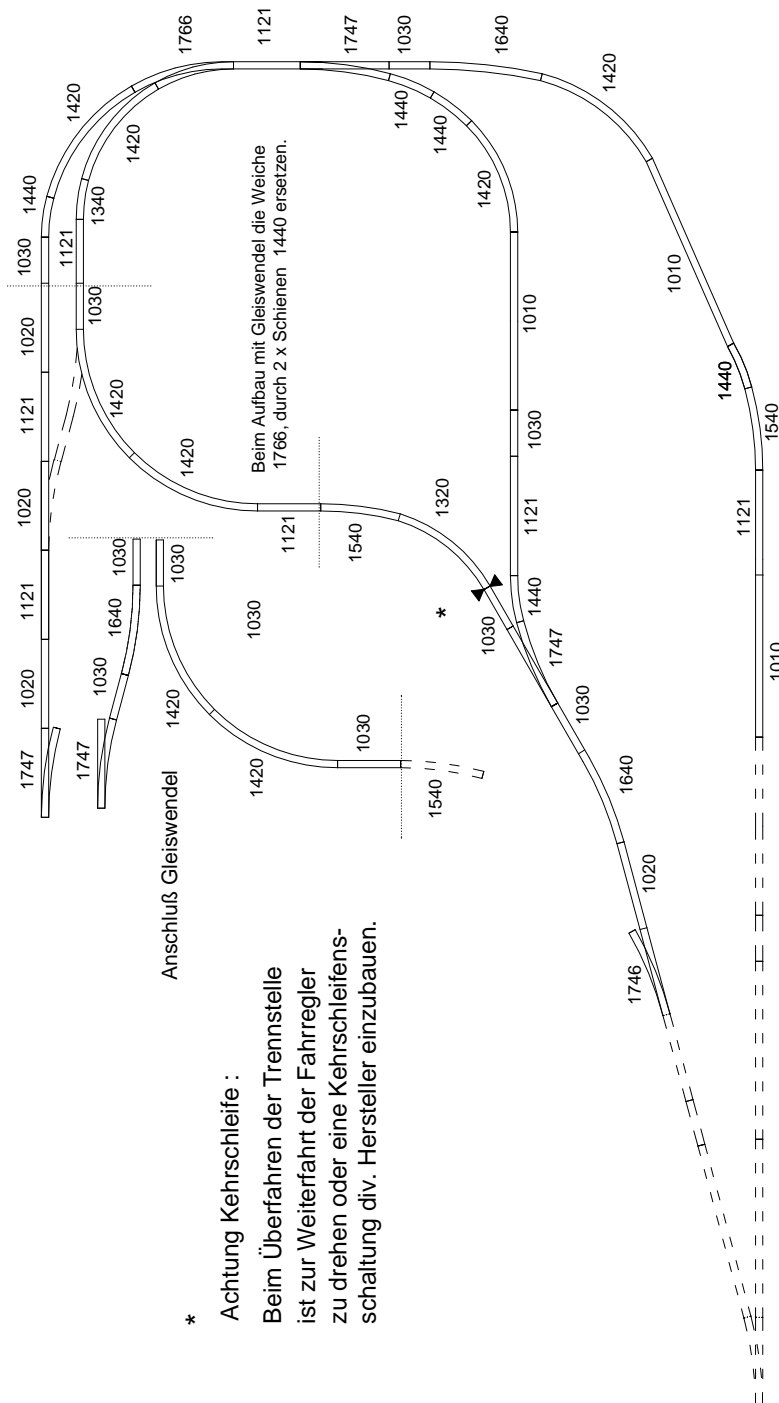


... wie im Original

NOCH GmbH & Co Modellspielwarenfabrik
Postfach 1454, D-88230 Wangen
Internet: www.noch.de oder www.noch.com

Anschluß für Baden-Baden

Stk.	Nr.
1010	3
1020	4
1030	6
1121	7
1320	1
1340	1
1420	6
1440	5
1540	2
1640	2
1746	1
1747	3
1766	1
1170	1Pack.
7220	3



System
Arnold

Isolierschuh Nr. 1170

Das Gleisstück 1121 kann durch flexibles Gleis 1110 ersetzt werden.

Bei Anschluß des Anbauteiles auftretende Längendifferenzen sind durch kurze Schienenstücke auszugleichen.

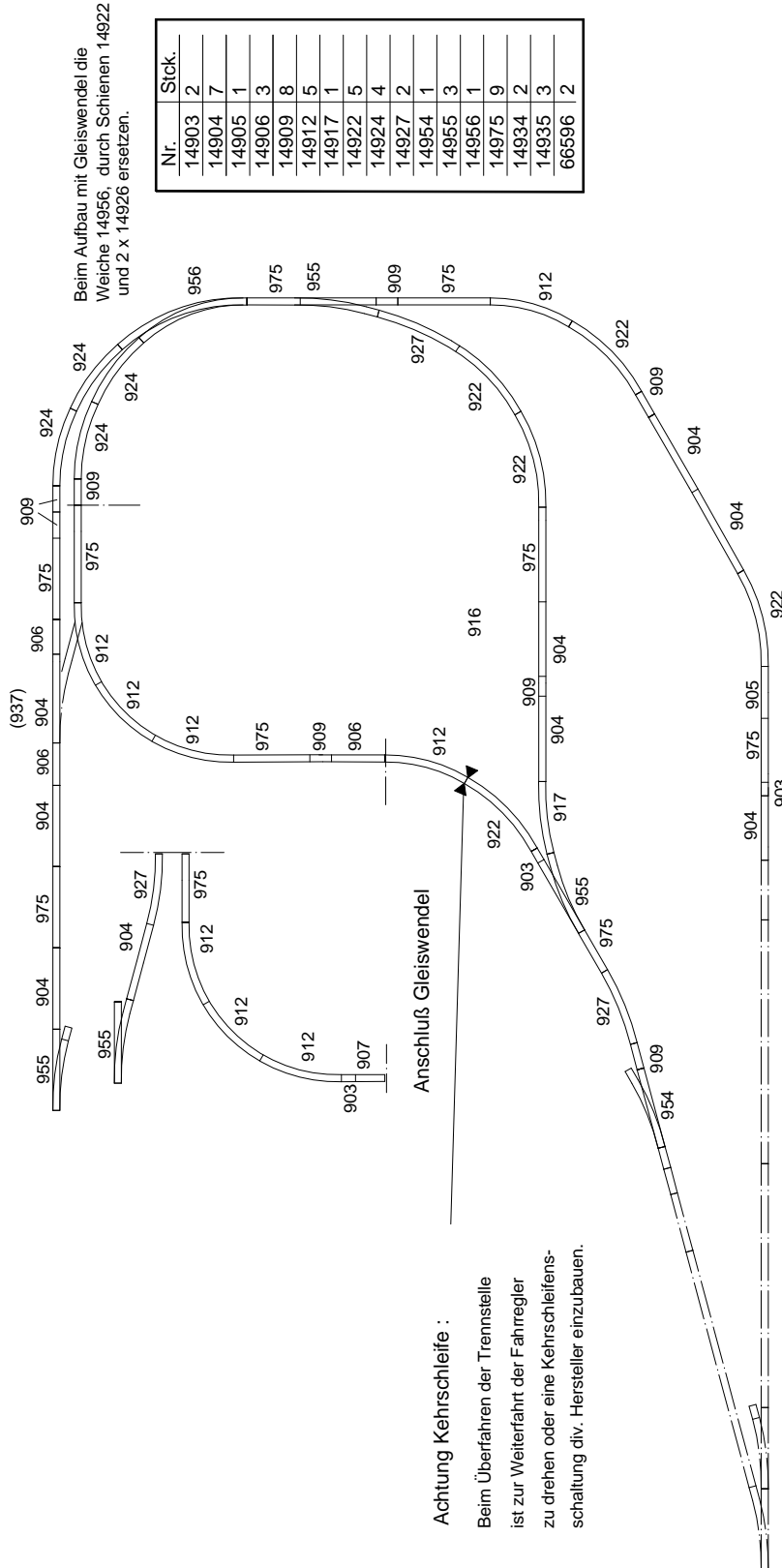
59320 Gleisplan für das Anbauteil 84320 »Schattenbahnhof« Spur N



... wie im Original

NOCH GmbH & Co Modellspielwarenfabrik
Postfach 1454, D-88230 Wangen
Internet: www.noch.de oder www.noch.com

Anschluß für Baden-Baden



System Minitrix

alle Gleise entsprechen der Type 1.... z. B. 14902

▶ Plastik-Isolierschuh Nr. 66539

Das Gleisstück 14975 kann durch flexibles Gleis 14901 ersetzt werden.

Bei Anschluß der Anbauteile auftretende Längendifferenzen sind durch kurze Schienenstücke bzw. durch flex. Gleis 14901 auszugleichen.

59320 Gleisplan für das Anbauteil 84320 »Schattenbahnhof« Spur N



... wie im Original

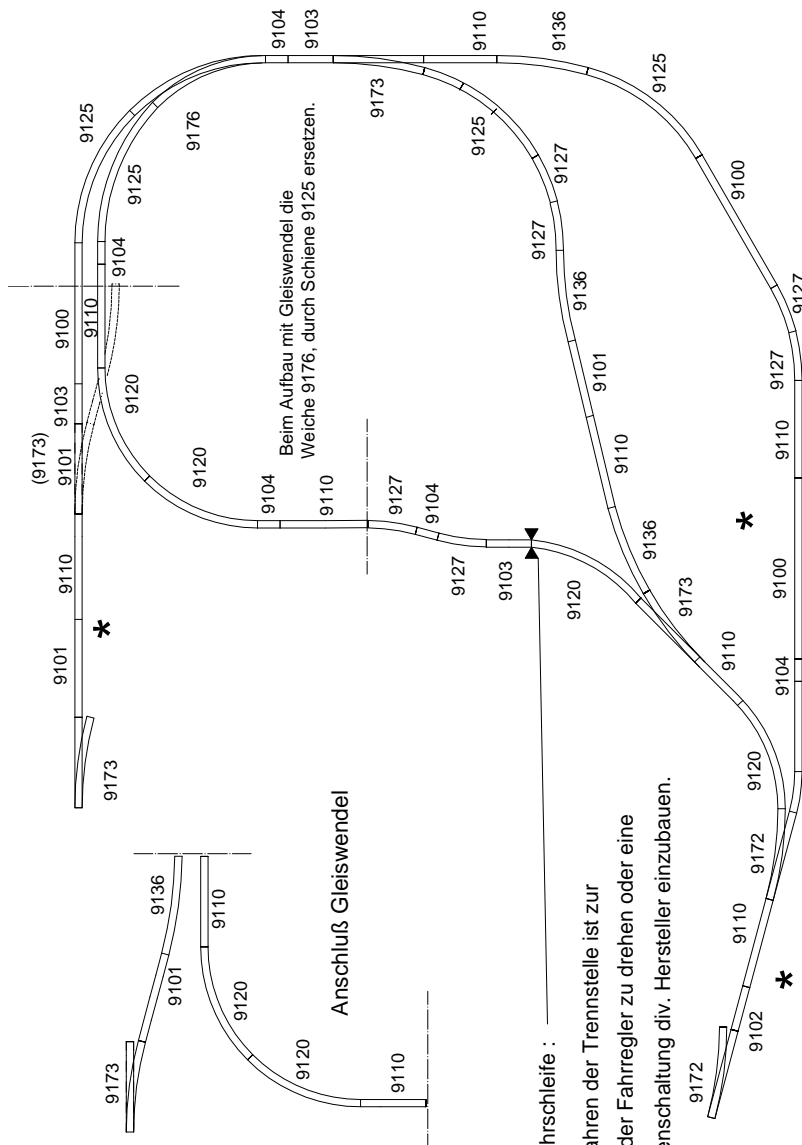
NOCH GmbH & Co Modellspielwarenfabrik
Postfach 1454, D-88230 Wangen
Internet: www.noch.de oder www.noch.com

Anschluß für Kaiserstuhl

Stck.	Nr.
3	9100
4	9101
1	9102
3	9103
5	9104
8	9110
4	9120
1	9122
4	9125
6	9127
3	9136
2	9172
3	9173
1	9176
1Pa.	9403
3	6920

Achtung: Nummern Änderung bei Fleischmann piccolo

Alle Gleise entspr. der Type z.B. 9100
 Alte Nummer 9172
 Neue Nummer 9170 + 942101
 Alte Nummer 9173
 Neue Nummer 9171 + 942201
 Alte Nummer 9176
 Neue Nummer 9174 + 942101



Achtung Kehrschleife :

Beim Überfahren der Trennstelle ist zur Weiterfahrt der Fahrregler zu drehen oder eine Kehrschleifenschaltung div. Hersteller einzubauen.

▶ Isolier-Schienenverbinder Nr. 9403

Das Gleisstück 9110 kann durch flexibles Gleis 9106 ersetzt werden.

* Bei Anschluß des Anbauteiles auftretende Längendifferenzen sind durch kurze Schienenstücke auszugleichen.

System Fleischmann piccolo

59320 Gleisplan für das Anbauteil 84320 »Schattenbahnhof« Spur N

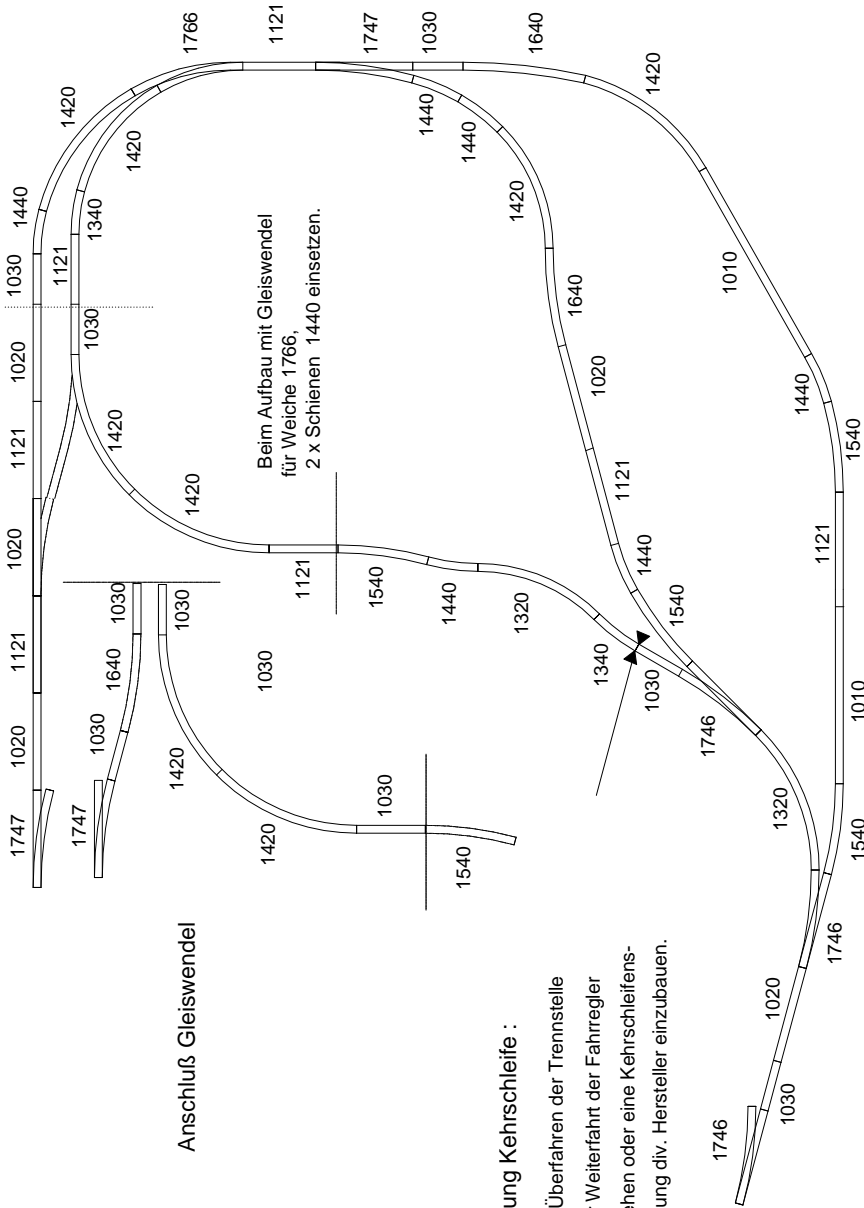


... wie im Original

NOCH GmbH & Co Modellspielwarenfabrik
Postfach 1454, D-88230 Wangen
Internet: www.noch.de oder www.noch.com

Anschluß für Kaiserstuhl

Stück .	Nr.
1010	2
1020	5
1030	5
1121	7
1320	2
1340	2
1420	6
1440	6
1540	4
1640	2
1746	3
1747	2
1766	1
1170	1Pack.
7220	3



**System
Arnold**

Anschluß Gleiswandel

Achtung Kehrschleife :

Beim Überfahren der Trennstelle ist zur Weiterfahrt der Fahrregler zu drehen oder eine Kehrschleifens- schaltung div. Hersteller einzubauen.

▶ Isolierschuh Nr. 1170

Das Gleisstück 1121 kann durch flexibles Gleis 1110 ersetzt werden.

Bei Anschluß des Anbauteiles auftretende Längendifferenzen sind durch kurze Schienenstücke auszugleichen.

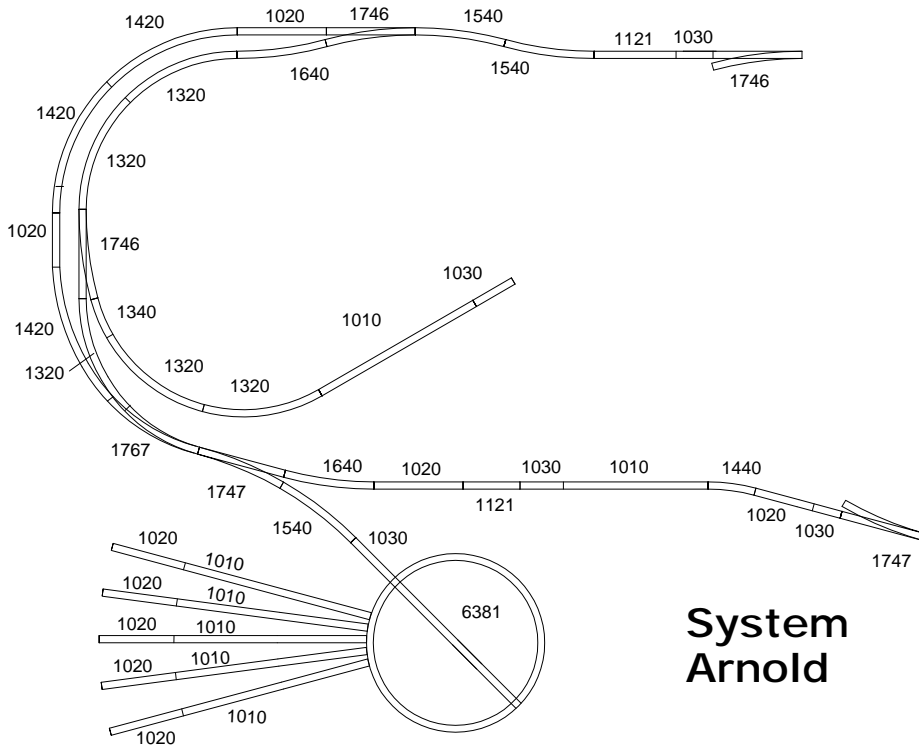
59320 Gleisplan für das Anbauteil 84350 Anbauteil links« Spur N



... wie im Original

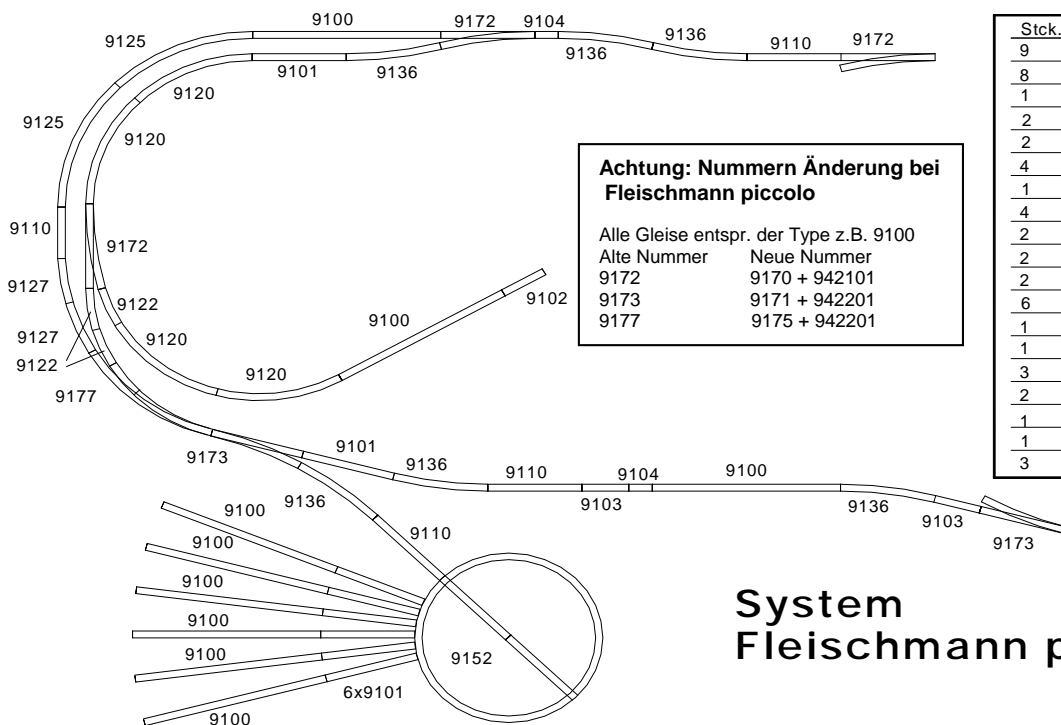
NOCH GmbH & Co. KG
Postfach 1454, D-88230 Wangen
Internet: www.noch.de oder www.noch.com

Anschluß für Kaiserstuhl



Nr.	Stck .
1010	7
1020	8
1030	5
1121	2
1320	5
1340	1
1420	3
1440	1
1540	3
1640	2
1746	3
1747	2
1767	1
1811	1
6381	1
6384	1
6385	1
7220	6

System Arnold



Achtung: Nummern Änderung bei Fleischmann piccolo

Alle Gleise entspr. der Type z.B. 9100

Alte Nummer	Neue Nummer
9172	9170 + 942101
9173	9171 + 942201
9177	9175 + 942201

Stck.	Nr.
9	9100
8	9101
1	9102
2	9103
2	9104
4	9110
1	9117
4	9120
2	9122
2	9125
2	9127
6	9136
1	9152
1	9153
3	9172
2	9173
1	9177
1	9475
3	6920

System Fleischmann piccolo

Bei Anschluß der Anbauteile auftretende Längendifferenzen sind durch kurze Schienenstücke bzw. durch flex. Gleis 14901 auszugleichen.

Verbindungsweichen mit dazugehörigen Stellpulten sind in der Stückliste erfaßt. Diese Weichen sind auch zusätzlich auf dem jeweiligen Grundanlagenplan eingezeichnet.

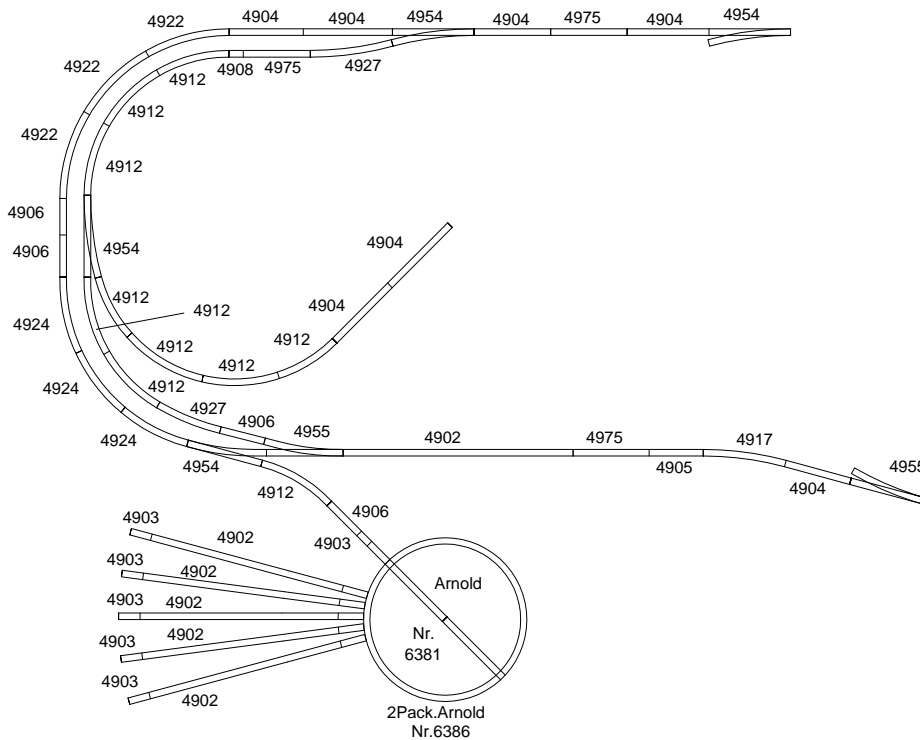
59320 Gleisplan für das Anbauteil 84350 Anbauteil links« Spur N



... wie im Original

NOCH GmbH & Co. KG
Postfach 1454, D-88230 Wangen
Internet: www.noch.de oder www.noch.com

Anschluß für Kaiserstuhl



Nr.	Stck.
14902	6
14903	6
14904	7
14905	1
14906	4
14908	1
14912	12
14917	1
14922	3
14924	3
14927	2
14954	4
14955	2
14975	2
14934	4
14935	2
66596	2
Arnold	
6381	1
6384	1
6385	1
6386	2Pack.

System Minitrix

Bei Anschluß der Anbauteile auftretende Längendifferenzen sind durch kurze Schienenstücke bzw. durch flex. Gleis 14901 auszugleichen.

Verbindungsweichen mit dazugehörigen Stellpulten sind in der Stückliste erfaßt. Diese Weichen sind auch zusätzlich auf dem jeweiligen Grundanlagenplan eingezeichnet.

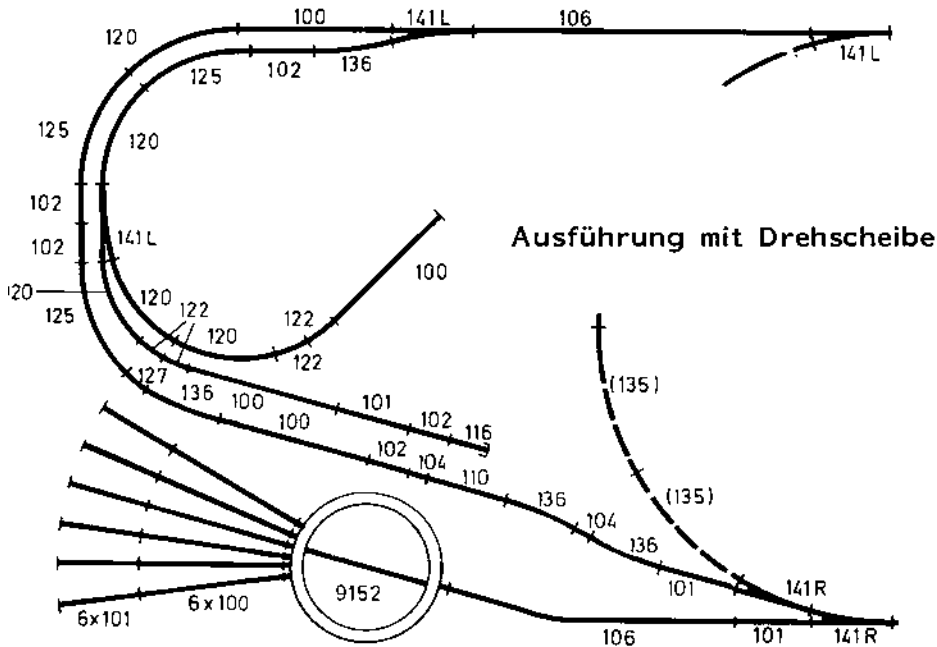
59320
Gleisplan
 für das Anbauteil
84350 Anbauteil links« Spur N



... wie im Original

NOCH GmbH & Co. KG
 Postfach 1454, D-88230 Wangen
 Internet: www.noch.de oder www.noch.com

Anschluß für Baden-Baden



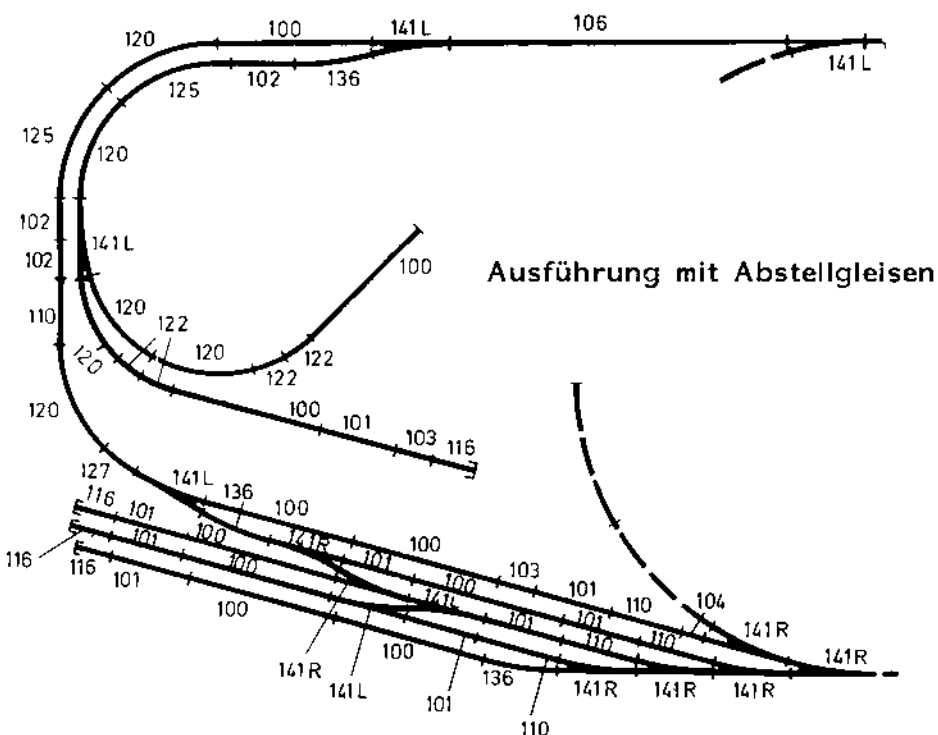
Stück	Nr.
10	9100
9	9101
5	9102
1	9116
2	9104
2	9106
2	9110
5	9120
4	9122
3	9125
1	9127
3	9136
3	9141L
2	9141R
1	9152
1	9153
2	9475
2	9404
2	6920

System Fleischmann piccolo

Bei Anschluß der Erweiterung auftretende Längendifferenzen sind durch kurze Gleisstücke auszugleichen.

Achtung: Nummern Änderung bei Fleischmann piccolo

Alle Gleise entspr. der Type z.B. 9100
 Alte Nummer Neue Nummer
 9141 L 9170 + 942101
 9141R 9171 + 942201



Stück	Nr.
10	9100
9	9101
3	9102
2	9103
1	9104
1	9106
5	9110
4	9116
6	9120
4	9122
3	9125
1	9127
3	9136
5	9141L
7	9141R
6	6920

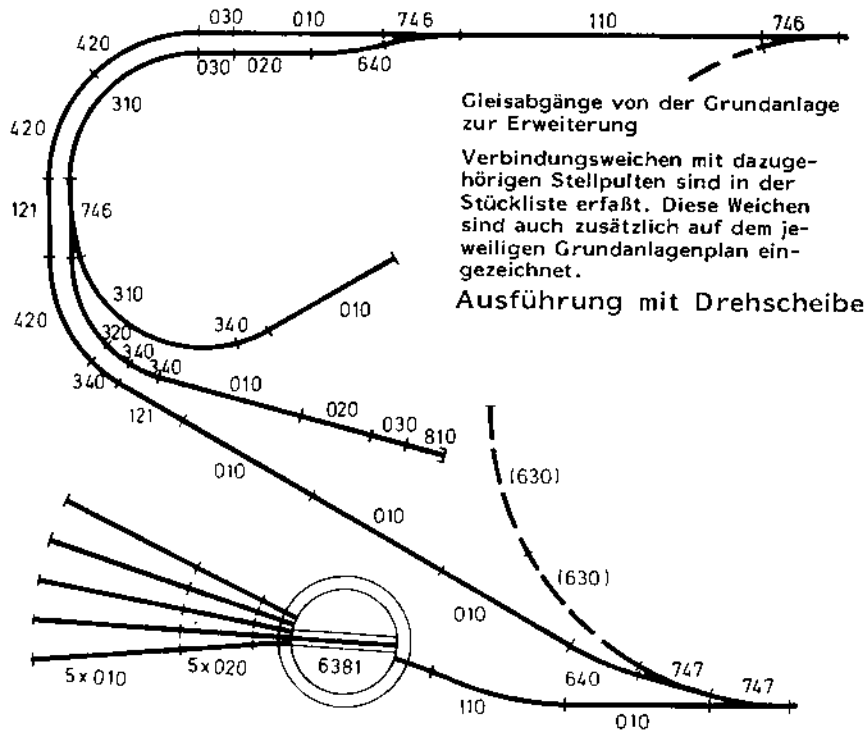
59320 Gleisplan für das Anbauteil 84350 Anbauteil links« Spur N



... wie im Original

NOCH GmbH & Co. KG
Postfach 1454, D-88230 Wangen
Internet: www.noch.de oder www.noch.com


Anschluß für Baden Baden



Stück	Nr
12	1010
2	1110
7	1020
3	1030
2	1121
2	1310
1	1320
4	1340
3	1420
2	1640
2	1746
2	1747
1	1810
1	1160
1	6381
1	6383
1	6384
1	6385
4	7220

System Arnold-N

! Bei Anschluß der Erweiterung auftretende Längendifferenzen sind durch kurze Gleisstücke auszugleichen.



Stück	Nr.
12	1010
1	1110
8	1020
3	1030
5	1121
2	1310
1	1320
4	1340
3	1420
2	1640
6	1746
7	1747
4	1810
1	1160
13	7220

59320 Gleisplan für die Anbauteile » 84320 / 84340 / 85340 / 84350 « Spur Z



... wie im Original

NOCH GmbH & Co. KG
Postfach 1454, D-88230 Wangen
Internet: www.noch.de oder www.noch.com

Art. Nr. 84320
69 x 100 cm
Art. Nr. 84340
140 x 31 cm
(kürzbar auf 125 cm)

Art. Nr. 85340
100 x 31 cm
Art. Nr. 84350
69 x 100 cm

Sehr geehrter Kunde,
wir beglückwünschen Sie zum Kauf Ihres neuen NOCH Fertiggeländes. Sie haben ein in Deutschland hergestelltes hochwertiges Markenprodukt erworben.
Wir wünschen Ihnen viel Spaß beim Aufbau Ihrer Modellbahnanlage und würden uns sehr freuen, auch Sie zu unseren zufriedenen NOCH Kunden zählen zu dürfen.
Ihr NOCH-Team

Spur Z
(Märklin mini club)

Das Fertiggelände kann wahlweise in Spur N oder Spur Z montiert werden.

Die Tunneleinfahrten sind für Spur N ausgelegt.

Zur Verkleinerung der Tunneleinfahrt beim Aufbau in Spur Z benötigen Sie:
2 Pack. Vorsatzportale Nr. 44790

Brücken, welche den Anbauteilen beiliegen, sind auch bei Spur Z zu verwenden.

Ausschmückung:

Anschließend finden Sie eine Aufstellung des Zubehörs, das wir Ihnen zum Aufbau Ihres neuen Fertiggeländes empfehlen.

Wir haben uns bei dieser Zusammenstellung viel Mühe gegeben. Dennoch ist es möglich, daß ein Haus durch eine Programmände-

rung des Herstellers nicht mehr lieferbar ist. Bitte ersetzen Sie in einem solchen Fall den entsprechenden Artikel durch ein anderes Haus mit gleicher Grundfläche. Die Grundflächen finden Sie in den Katalogen des jeweiligen Herstellers.
Sollte ein NOCH Artikel aus der folgenden Aufstellung nicht mehr lieferbar sein, so ersetzen Sie ihn bitte durch ein Alternativprodukt aus unserem jeweils aktuellen Hauptkatalog.

Irrtum nicht ausgeschlossen, Änderungen vorbehalten.



Wenn Sie Ihre Anlage erweitern, werden die Anbauteile einfach und durchbiegefest mit unserer Anbaulaschengarnitur Nr. 60240 gegenseitig verschraubt.

Gleisabgänge von der Grundanlage zur Erweiterung.

Verbindungsweichen mit dazugehörigen Stellpulten sind nicht in der Stückliste erfaßt und müssen nach Bedarf zugekauft werden. Die Weichen sind auf dem jeweiligen Grundanlagenplan eingezeichnet (Bestellnummern in Klammer).

Beim Gleisaufbau ist darauf zu achten, daß Schienenverbindungen von Bahnstromkreis innen und Bahnstromkreis außen durch Gleistrennungen (Kunststoffschiennenverbinder, Mittelleiterisolierung etc.) unterbunden werden.

Da diese Modelle mit den verschiedensten Grundanlagen kombiniert werden können, muß der exakte Gleisverlauf an den Übergängen von Fall zu Fall individuell gestaltet

werden.
(Durch einsetzen von kurzen Schienenstücken oder durch absägen von Gleisen.)

**Zubehör Spur Z
NOCH**

	..32	..34	..35
08610 Moos	1 Stück		1 Stück
08810 Kork			1 Stück
25410 Obstbäume	1 Stück	1 Stück	1 Stück
42520 Tannen	9 Stück		8 Stück
43390 Holzstrecken	1 Stück		1 Stück
43610 Telefonzelle	1 Stück	1 Stück	
43680 Marterl	1 Stück		1 Stück
43740 Kuhweide	1 Stück		1 Stück
43820 Auf dem Bahnhof		2 Stück	2 Stück
43830 Passanten	3 Stück	2 Stück	2 Stück
44100 Autostrasse	1 Stück	1 Stück	1 Stück
44790 Vorsatzportale	2 Stück		

**Gebäude
Faller**

	32	..34	..35
28703 Bahnhof			1 Stück

Vollmer

9535 Fachwerkdorf		1 Stück	
9554 Einfamilienhaus			1 Stück

Kibri

6700 Bahnhof		1 Stück	
6730 Brückenstellwerk		1 Stück	
6820 Fachwerkhäuser	1 Stück		
6810 Stadttor	1 Stück		
6862 Chalet	1 Stück		
6894 Kirche	1 Stück		
6896 Häuserbausatz		1 Stück	

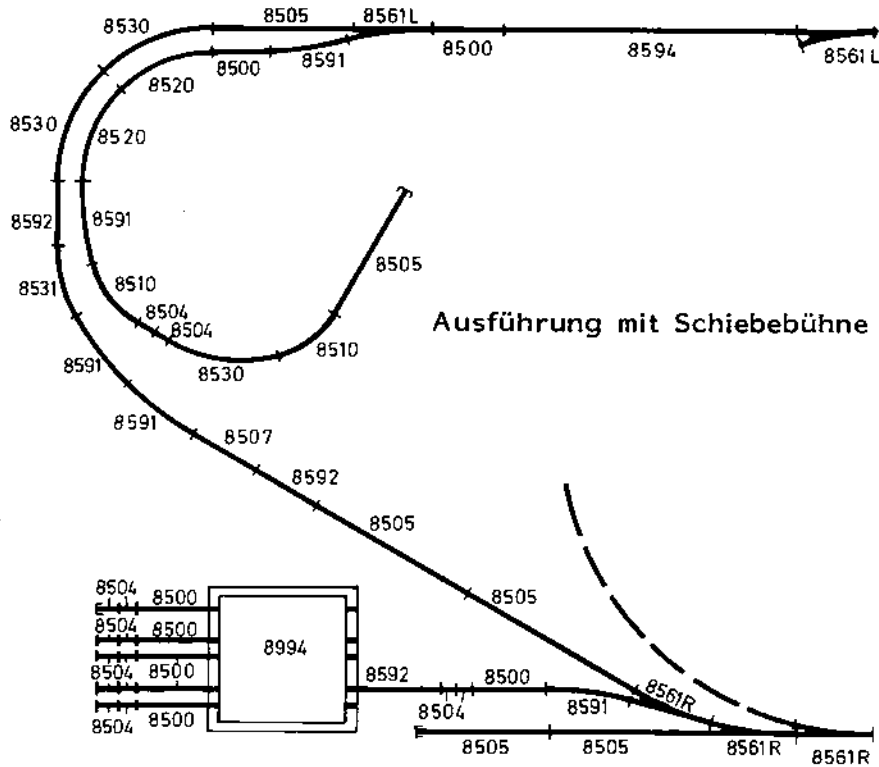
59320
Gleisplan
 für die Anbauteile
 » 84320 / 84340 / 84350 « Spur Z



... wie im Original

NOCH GmbH & Co. KG
 Postfach 1454, D-88230 Wangen
 Internet: www.noch.de oder www.noch.com

Anschluß für Baden-Baden



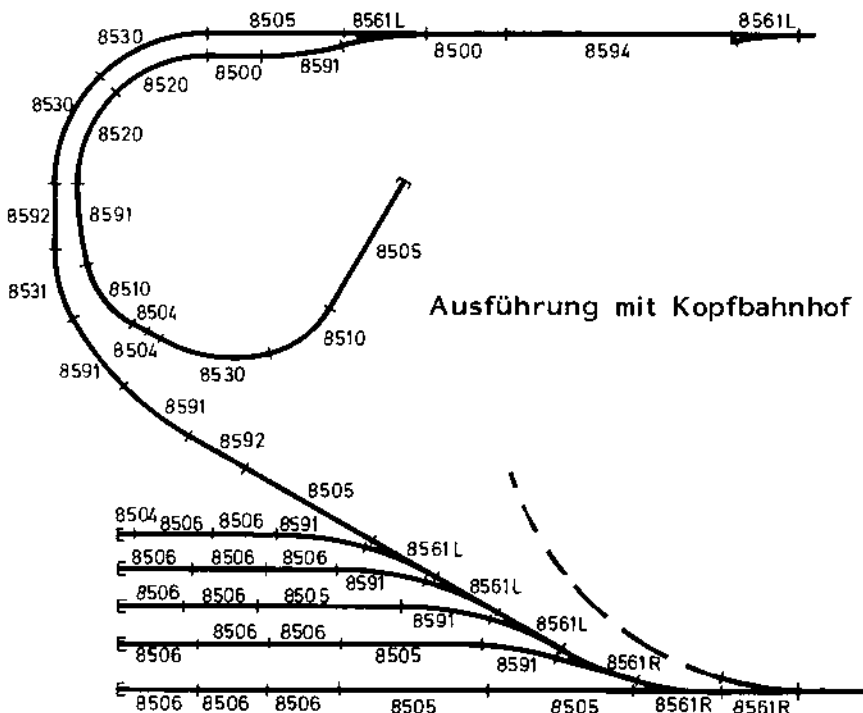
Ausführung mit Schiebebühne

Stück	Nr.
8	8500
13	8504
6	8505
1	8507
2	8510
2	8520
3	8530
1	8531
2	8561L
3	8561R
4	8591
3	8592
1	8594
1	8954
2	8991
1	8994
2	8980
1	7272

Achtung: Nummern Änderung bei Märklin mini-club
 Alte Nummer Neue Nummer
 8561 L 8562 L
 8561 R 8563 R
 8567 L 8568L
 7272 72720
 7273 72730

System Märklin mini-club

Bei Anschluß der Erweiterung auftretende Längendifferenzen sind durch kurze Gleisstücke auszugleichen.



Ausführung mit Kopfbahnhof

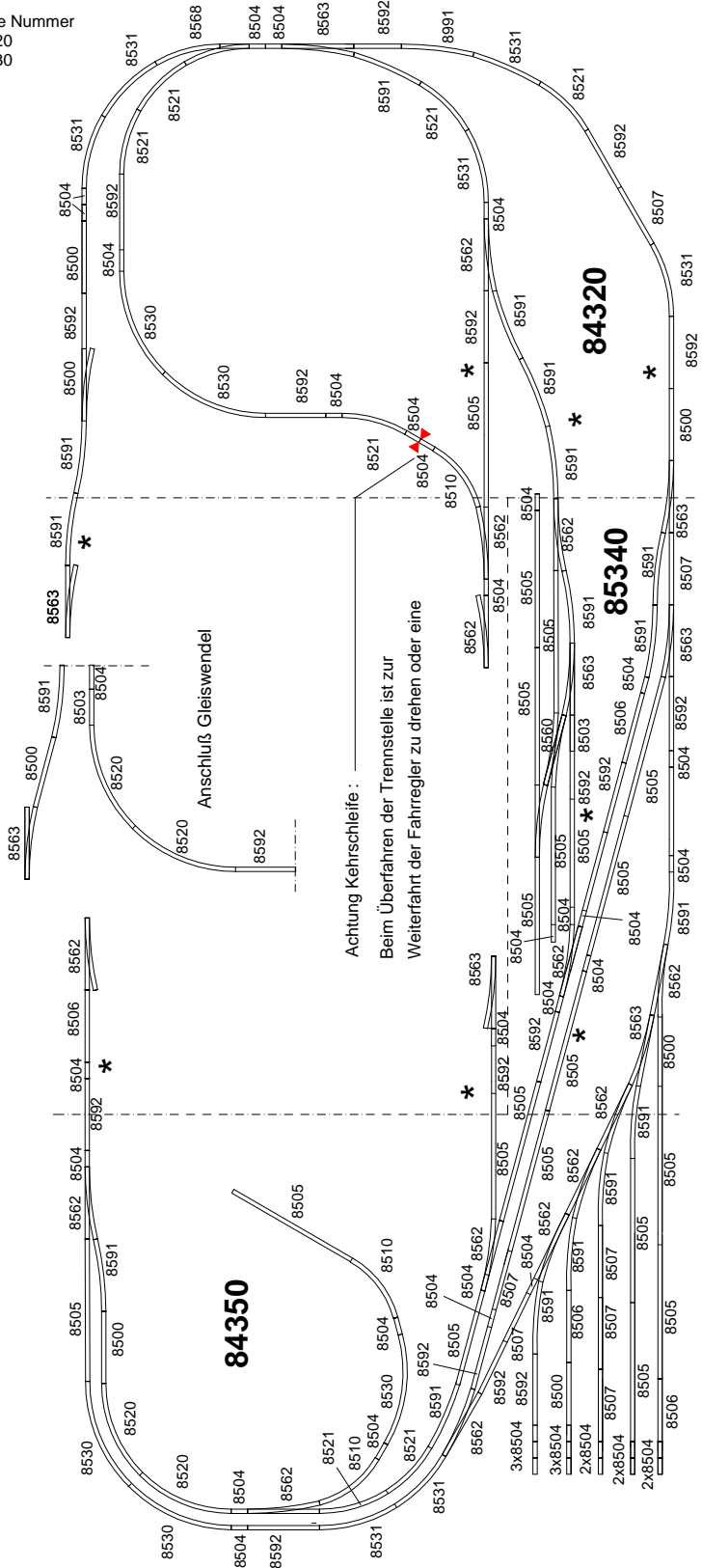
Stück	Nr.
2	8500
3	8504
7	8505
13	8506
2	8510
2	8520
3	8530
1	8531
5	8561 L
3	8561 R
8	8591
2	8592
1	8594
6	8991
2	7272

59320 Gleisplan für die Anbauteile » 84320 / 84340 / 85340 / 84350 « Spur Z



NOCH GmbH & Co. KG
Postfach 1454, D-88230 Wangen
Internet: www.noch.de oder www.noch.com

Achtung: Nummern Änderung bei Märklin miniclub
Alte Nummer Neue Nummer
7272 72720
7273 72730



Gleisabgänge von der Grundanlage zur Erweiterung.
Verbindungsweichen mit dazugehörigen Stellpulten sind in der Stückliste erfasst.
Die Weichen sind auf dem jeweiligen Grundanlagensplan eingezeichnet.
(Bestellnummern in Klammer)

Das Anbauteil 85340 ist mit einer Länge von 100 cm gezeichnet. Soll die Länge für ein Anbauteil 84340 mit 125 cm oder 140 cm verwendet werden, Längendifferenzen durch flexible Schienen 8594 ausgleichen.

Einseitige Trennung durch Trennlaschen 8954
Das Gleisstück 8592 kann durch flexibles Gleis 8594 ersetzt werden

Bei Anschluss des Anbauteiles auftretende Längendifferenzen sind durch kurze Schienenstücke bzw. durch flex. Gleis auszugleichen.

Nr.	Stück	Nr.	Stück	Nr.	Stück	Nr.	Stück
8500	6	8510	3	8562	14	8991	10
8503	1	8520	2	8563	8	8991	6
8504	33	8521	7	8591	17	7272	1
8505	20	8530	5	8592	16	7273	1
8506	3	8531	7	8954	1		
8507	7	8560	1				

System
Märklin mini club