



Modell des Triebwagens VT 135 mit Beiwagen VB 140

37707

Inhaltsverzeichnis	Seite
Informationen zum Vorbild	4
Hinweise zur Inbetriebnahme	5
Sicherheitshinweise	6
Wichtige Hinweise	6
Funktionen	6
Schaltbare Funktionen	7
Parameter / Register	22
Ergänzendes Zubehör	23
Wartung und Instandhaltung	24
Ersatzteile	30

Sommaire	Page
Informations concernant la locomotive réelle	4
Indications relatives à la mise en service	5
Remarques importantes sur la sécurité	10
Information importante	10
Fonctionnement	10
Fonctions commutables	11
Paramètre / Registre	22
Accessoires complémentaires	23
Entretien et maintien	24
Pièces de rechange	30

Table of Contents	Page
Information about the prototype	4
Notes about using this model for the first time	5
Safety Notes	8
Important Notes	8
Functions	8
Controllable Functions	9
Parameter / Register	22
Complementary accessories	23
Service and maintenance	24
Spare Parts	30

Inhoudsopgave	Pagina
Informatie van het voorbeeld	4
Opmerking voor de ingebruikname	5
Veiligheidsvoorschriften	12
Belangrijke aanwijzing	12
Functies	12
Schakelbare functies	13
Parameter / Register	22
Aanvullende toebehoren	23
Onderhoud en handhaving	24
Onderdelen	30

Indice de contenido	Página	Innehållsförteckning	Sidan
Notas para la puesta en servicio	5	Bruksanvisningar för körning	5
Aviso de seguridad	14	Säkerhetsanvisningar	18
Notas importantes	14	Viktig information	18
Funciones	14	Funktioner	18
Funciones posibles	15	Kopplingsbara funktioner	19
Parámetro / Registro	22	Parameter / Register	22
Accesorios complementarios	23	Ytterligare tillbehör	23
El mantenimiento	24	Underhåll och reparation	24
Recambios	30	Reservdelar	30

Indice del contenido	Página	Indholdsfortegnelse	Side
Avvertenza per la messa in esercizio	5	Henvisninger til ibrugtagning	5
Avvertenze per la sicurezza	16	Vink om sikkerhed	20
Avvertenze importanti	16	Vigtige bemærkninger	20
Funzioni	16	Funktioner	20
Funzioni commutabili	17	Styrbare funktioner	21
Parametro / Registro	22	Parameter / Register	22
Accessori complementari	23	Ekstra tilbehør	23
Manutenzione ed assistere	24	Service og reparation	24
Pezzi di ricambio	30	Reservedele	30

Informationen zum Vorbild

Die ab 1932 von der Waggonfabrik Bautzen abgelieferten zweiachsigen Nebenbahn-Triebwagen VT 135 waren mit einer Höchstgeschwindigkeit von 70 km/h schneller als die sonst auf Nebenbahnen üblichen Dampflokomotiven. Die bei der DB später als VT 75.9 bezeichneten Maschinen wurden aufgrund umfangreicher Versuche mit Prototypen diverser Hersteller entwickelt. Der Dieselmotor und Viergang-Getriebe fanden weitgehend unter dem Wagenboden Platz. Die Leistung der Daimler-Motoren konnte von ursprünglich 120 PS auf 135 PS gesteigert werden. Später eingesetzte Motoren von DWK entwickelten eine Leistung von 180 PS. Die letzten Exemplare des bei der DR als BR 186.2 eingereihten Triebwagens wurden bis in die späten 60er-Jahre des letzten Jahrhunderts eingesetzt.

Information about the Prototype

The two-axle class VT 135 branch line powered rail cars delivered from 1932 on by the firm Waggonfabrik Bautzen had a top speed of 70 km/h or 44 mph and were faster than the steam locomotives usually seen on branch lines. These rail cars were later designated as the class VT 75.9 on the DB and were developed from extensive experiments with prototypes from various builders. The diesel motor and the four-speed transmission were installed under the car floor. The power output of the Daimler motors was increased from the original 120 horsepower to 135 horsepower. Motors from DWK used later developed a power output of 180 horsepower.

The last units of these powered rail cars, the class 186.2 on the East German DR, were in use well into the 60s in the previous century.

Informations concernant la locomotive réelle

Les autorails pour lignes secondaires à deux essieux VT 135, livrés par la firme Waggonfabrik Bautzen à partir de 1932, pouvaient atteindre une vitesse maximale de 70 km/h, supérieure à celle des locomotives à vapeur habituelles roulant sur les lignes secondaires. Ces engins, rénumérotés à la DB dans la série VT 75.9, furent fabriqués par divers constructeurs sur base de nombreux essais effectués avec une multitude de prototypes. Le moteur diesel et le train d'engrenages à quatre rapports étaient logés sous le plancher. La puissance des moteurs Daimler fut par la suite augmentée pour passer des 120 CV originaux à 135 CV. Il y eut également des moteurs provenant de DWK qui développaient une puissance de 180 CV. Les derniers exemplaires de ces autorails utilisés par la DR (série 186.2) restèrent en service jusqu'au début des années 60 du siècle dernier.

Informatie van het voorbeeld

De vanaf 1932 door de Waggonfabrik Bautzen afgeleverde tweeassige treinstellen voor de zijlijnen VT 135 waren met een maximumsnelheid van 70 km/h sneller dan de anders op zijlijnen gebruikelijke stoomlocomotieven. De bij de DB later als VT 75.9 aangeduide machines werden op grond van omvangrijke tests met prototypen van diverse fabrikanten ontwikkeld. Deze dieselmotor en viergangsoverbrenging vonden meestal onder de wagenbodem een plaats. Het vermogen van de Daimlermotoren kon van oorspronkelijk 120 pk op 135 pk gebracht worden. Later gemonteerde motoren van DWK ontwikkelden een vermogen van 180 pk.

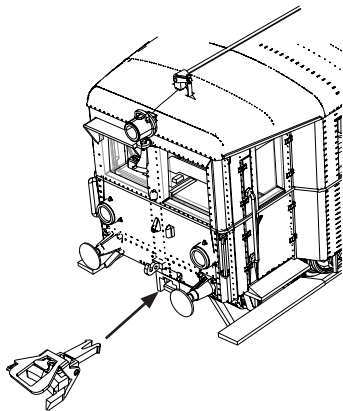
De laatste exemplaren van de bij de DR als BR 186.2 opgenomen treinstellen waren tot in de late jaren, 60 van de vorige eeuw in gebruik.

Beiliegende Kupplungen einstecken.

! Beiliegende Kupplungen sind stromführend. Beim Anhängen nicht geeigneter Fahrzeuge entsteht ein Kurzschluss, der Fahrzeugdecoder kann zerstört werden.

Plug in the couplers included with the model.

! The couplers included with the model are current-conducting units. If you couple cars not suitable for the model to the cars included in the model, there will be a short circuit, and the model's decoder can be destroyed.



Enficher les attelages fournis.

! Les attelages fournis sont conducteurs de courant. L'attelage de véhicules inadaptés génère un court-circuit susceptible d'endommager le décodeur de véhicule.

Bijgevoegde koppeling insteken

! Bijgevoegde koppelingen zijn stroomvoerend. Bij het aankoppelen van ongeschikte voertuigen ontstaat kortsluiting, de decoder kan dan defect raken.

Enchufar los enganches adjuntos.

! Los enganches adjuntos son del tipo portacorriente. Si se enganchan vehículos inadecuados, se producirá un cortocircuito, pudiendo resultar destruido el decoder del vehículo.

Innestare gli agganci acclusi.

! Gli acclusi agganci sono conduttori di corrente. In caso di aggancio di rotabili non appropriati si verifica un corto circuito, il Decoder del rotabile può venire danneggiato.

Stick in bifogade koppel.

! OBS! De bifogade kopplen är strömledande. Vid sammankoppling med fordon som inte är avsedda och utrustade för detta, uppstår kortslutning och fordonets dekodern kan förstöras!

Medfølgende koblinger indstikkes.

! Medfølgende koblinger er strømførende. Ved tilkobling af ikke egnede køretøjer opstår en kortslutning, som kan ødelægge køretøjsdekodern.

Sicherheitshinweise




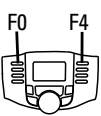
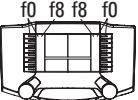


- Die Lok darf nur mit einem dafür bestimmten Betriebssystem (Märklin AC, Märklin Delta, Märklin Digital oder Märklin Systems) eingesetzt werden.
- Nur Schaltnetzteile/Transformatoren verwenden, die Ihrer örtlichen Netzspannung entsprechen.
- Die Lok darf nur aus einer Leistungsquelle versorgt werden.
- Beachten Sie unbedingt die Sicherheitshinweise in der Bedienungsanleitung zu Ihrem Betriebssystem.
- Für den konventionellen Betrieb der Lok muss das Anschlussgleis entstört werden. Dazu ist das Entstörset 74046 zu verwenden. Für Digitalbetrieb ist das Entstörset nicht geeignet.
- Setzen Sie das Modell keiner direkten Sonneneinstrahlung, starken Temperaturschwankungen oder hoher Luftfeuchtigkeit aus.
- **ACHTUNG!** Funktionsbedingte scharfe Kanten und Spitzen.

Wichtige Hinweise

- Die Bedienungsanleitung und die Verpackung sind Bestandteile des Produktes und müssen deshalb aufbewahrt sowie bei Weitergabe des Produktes mitgegeben werden.
- Für Reparaturen oder Ersatzteile wenden Sie sich bitte an Ihren Märklin-Fachhändler.
- Gewährleistung und Garantie gemäß der beiliegenden Garantieurkunde.
- Entsorgung: www.maerklin.com/en/imprint.html

Funktionen

- Erkennung der Betriebsart: automatisch.
- Einstellbare Adressen:
1-80 (Control Unit 6021/Mobile Station 60651/652)
1-255 (Central Station 6021x/Mobile Station 60653)
- Adresse ab Werk: **75**
- Mfx-Technologie für Mobile Station / Central Station.
Name ab Werk: **VT 135 009 DRG**
- Veränderbare Anfahrverzögerung (ABV).
- Veränderbare Bremsverzögerung (ABV).
- Veränderbare Höchstgeschwindigkeit.
- Einstellen der Lokparameter (Adresse, Anfahr-/Bremsverzögerung, Höchstgeschwindigkeit):
über Control Unit, Mobile Station oder Central Station.
- Fahrtrichtungsabhängige Stirnbeleuchtung.
- Diverse schaltbare Funktionen.
- Veränderbare Lautstärke der Geräusche.
- Im Analogbetrieb stehen nur die Fahr- und Lichtwechselfunktionen zur Verfügung.

Schaltbare Funktionen					 Digital/Systems
Spitzensignal	function/off			Funktion f0	Funktion f0
Innenbeleuchtung	f1	Funktion 1	Funktion 3	Funktion f1	Funktion f1
Geräusch: Betriebsgeräusch	f2	Funktion 2	Funktion 2	Funktion f2	Funktion f2
Geräusch: Horn	f3	Funktion 3	Funktion 6	Funktion f3	Funktion f3
ABV, aus	f4	Funktion 4	Funktion 4	Funktion f4	Funktion f4
Geräusch: Bremsenquietschen aus	—	—	Funktion 5	Funktion f5	Funktion f5
Spitzensignal Führerstand 2 aus	—	—	Funktion 1	Funktion f6	Funktion f6
Geräusch: Glocke	—	—	Funktion 7	Funktion f7	Funktion f7
Spitzensignal Führerstand 1 aus	—	—	Funktion 8	Funktion f8	Funktion f8
Geräusch: Türen schließen	—	—	—	Funktion f9	Funktion f9
Geräusch: Abfahrtspiff	—	—	—	Funktion f10	Funktion f10

Safety Notes




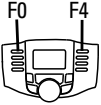
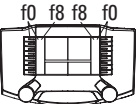


- This locomotive is to be used only with an operating system designed for it (Märklin AC, Märklin Delta, Märklin Digital or Märklin Systems).
- Use only switched mode power supply units and transformers that are designed for your local power system.
- This locomotive must never be supplied with power from more than one transformer.
- Pay close attention to the safety notes in the instructions for your operating system.
- The feeder track must be equipped to prevent interference with radio and television reception, when the locomotive is to be run in conventional operation. The 74046 interference suppression set is to be used for this purpose.
- Do not expose the model to direct sunlight, extreme changes in temperature, or high humidity.
- **WARNING!** Sharp edges and points required for operation.

Important Notes

- The operating instructions and the packaging are a component part of the product and must therefore be kept as well as transferred along with the product to others.
- Please see your authorized Märklin dealer for repairs or spare parts.
- The warranty card included with this product specifies the warranty conditions.
- Disposing: www.maerklin.com/en/imprint.html

Functions

- Recognition of the mode of operation: automatic.
- Addresses that can be set:
1-80 (Control Unit 6021/Mobile Station 60651/652)
1-255 (Central Station 6021x/Mobile Station 60653)
- Address set at the factory: **75**
- Mfx technology for the Mobile Station / Central Station.
Name set at the factory: **VT 135 009 DRG**
- Adjustable Acceleration delay (ABV).
- Adjustable Braking delay (ABV).
- Adjustable maximum speed.
- Setting the locomotive parameters (address, acceleration/braking delay, maximum speed):
with the Control Unit, Mobile Station, Central Station.
- Headlights, changing over with the direction of travel.
- Various controllable functions.
- Volume can be changed for the sound effects
- Only the train control functions and headlight changeover feature are available in analog operation.

Controllable Functions					 Digital/Systems
Headlights	function/off			Function f0	Function f0
Interior lights	f1	Function 1	Function 3	Function f1	Function f1
Sound effect: Operating sounds	f2	Function 2	Function 2	Function f2	Function f2
Sound effect: Horn	f3	Function 3	Function 6	Function f3	Function f3
ABV, off	f4	Function 4	Function 4	Function f4	Function f4
Sound effect: Squealing brakes off	—	—	Function 5	Function f5	Function f5
Headlights at engineer's cab 2 off	—	—	Function 1	Function f6	Function f6
Sound effect: Bell	—	—	Function 7	Function f7	Function f7
Headlights at engineer's cab 1 off	—	—	Function 8	Function f8	Function f8
Sound effect: Doors being closed	—	—	—	Function f9	Function f9
Sound: Departure whistle	—	—	—	Function f10	Function f10

Remarques importantes sur la sécurité

- La locomotive ne peut être mise en service qu'avec un système d'exploitation adéquat (Märklin AC, Märklin Delta, Märklin Digital ou Märklin Systems).
- Utiliser uniquement des convertisseurs et transformateurs correspondant à la tension du secteur local.
- La locomotive ne peut être alimentée en courant que par une seule source de courant.
- Veuillez impérativement respecter les remarques sur la sécurité décrites dans le mode d'emploi de votre système d'exploitation.
- Pour l'exploitation de la locomotive en mode conventionnel, la voie de raccordement doit être déparasitée. A cet effet, utiliser le set de déparasitage réf. 74046. Le set de déparasitage ne convient pas pour l'exploitation en mode numérique.
- Ne pas exposer le modèle à un ensoleillement direct, à de fortes variations de température ou à un taux d'humidité important.
- **ATTENTION!** Pointes et bords coupants lors du fonctionnement du produit.




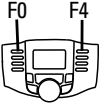
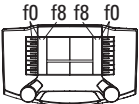


Information importante

- La notice d'utilisation et l'emballage font partie intégrante du produit ; ils doivent donc être conservés et, le cas échéant, transmis avec le produit.
- Pour toute réparation ou remplacement de pièces, adressez-vous à votre détaillant-spécialiste Märklin.

- Garantie légale et garantie contractuelle conformément au certificat de garantie ci-joint.
- Elimination : www.maerklin.com/en/imprint.html

Fonctionnement

- Détection du mode d'exploitation : automatique.
- Adresses disponibles :
1-80 (Control Unit 6021/Mobile Station 60651/652)
1-255 (Central Station 6021x/Mobile Station 60653)
- Adresse encodée en usine : **75**
- Technologie mfx pour Mobile Station / Central Station.
Nom encodée en usine : **VT 135 009 DRG**
- Temporisation d'accélération réglable (ABV).
- Temporisation de freinage réglable (ABV).
- Vitesse maximale réglable.
- Réglage des paramètres de la loco (adresse, temporisation accélér.-freinage, vitesse maximale) : via Control Unit, Mobile Station ou Central Station.
- Feux de signalisation avec inversion selon sens de marche.
- Diverses fonctions commutables.
- Volume des bruitages réglable.
- En mode d'exploitation analogique, seules les fonctions relatives à la conduite et à l'inversion des feux sont disponibles.

Fonctions commutables					 Digital/Systems
Fanal	function/off			Fonction f0	Fonction f0
Eclairage intérieur	f1	Fonction 1	Fonction 3	Fonction f1	Fonction f1
Bruitage : Bruit d'exploitation	f2	Fonction 2	Fonction 2	Fonction f2	Fonction f2
Bruitage : Trompe	f3	Fonction 3	Fonction 6	Fonction f3	Fonction f3
ABV, désactivé	f4	Fonction 4	Fonction 4	Fonction f4	Fonction f4
Bruitage : Grincement de freins désactivé	—	—	Fonction 5	Fonction f5	Fonction f5
Fanal de la cabine de conduite 2 éteint	—	—	Fonction 1	Fonction f6	Fonction f6
Bruitage : Cloche	—	—	Fonction 7	Fonction f7	Fonction f7
Fanal de la cabine de conduite 1 éteint	—	—	Fonction 8	Fonction f8	Fonction f8
Bruitage : Fermeture des portes	—	—	—	Fonction f9	Fonction f9
Bruitage : Sifflet de départ	—	—	—	Fonction f10	Fonction f10

Veiligheidsvoorschriften




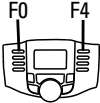
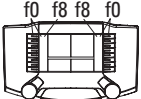


- De loc mag alleen met een daarvoor bestemd bedrijfs-systeem (Märklin AC, Märklin Delta, Märklin digitaal of Märklin Systems) gebruikt worden.
- Alleen net-adapters en transformatoren gebruiken waarvan de aangegeven netspanning overeenkomt met de netspanning ter plaatse.
- De loc mag niet vanuit meer dan een stroomvoorziening gelijktijdig gevoed worden.
- Lees ook aandachtig de veiligheidsvoorschriften in de gebruiksaanwijzing van uw bedrijfssysteem.
- Voor het conventionele bedrijf met de loc dient de aansluitrail te worden ontstoort. Hiervoor dient men de ontstoor-set 74046 te gebruiken. Voor het digitale bedrijf is deze ontstoor-set niet geschikt.
- Stel het model niet bloot aan in directe zonnestraling, sterke temperatuurwisselingen of hoge luchtvochtigheid.
- **OPGEPAST!** Functionele scherpe kanten en punten.

Belangrijke aanwijzing

- De gebruiksaanwijzing en de verpakking zijn een bestanddeel van het product en dienen derhalve bewaard en meegeleverd te worden bij het doorgeven van het product.
- Voor reparatie of onderdelen kunt u zich tot uw Märklin handelaar wenden.
- Vrijwaring en garantie overeenkomstig het bijgevoegde garantiebewijs.
- Afdanken: www.maerklin.com/en/imprint.html

Funcities

- Herkenning van het bedrijfssysteem: automatisch.
- Instelbare adressen:
1-80 (Control Unit 6021/Mobile Station 60651/652)
1-255 (Central Station 6021x/Mobile Station 60653)
- Vanaf de fabriek ingesteld: **75**
- Mfx-technologie voor het Mobile Station/Central Station. Naam af de fabriek: **VT 135 009 DRG**
- Instelbare optrekvertraging (ABV).
- Instelbare afremvertraging (ABV).
- Instelbare maximumsnelheid.
- Instellen van de locomotiefparameters (adres, optrek-/afremvertraging, maximumsnelheid): d.m.v. Control Unit, Mobile Station of Central Station.
- Rijrichtingafhankelijke frontseinen.
- Diverse schakelbare functies.
- Volume van de geluiden instelbaar.
- In analoogbedrijf zijn alleen de rij- en lichtwissel-functies beschikbaar.

Schakelbare functies					 Digital/Systems
Frontsein	function/off			Functie f0	Functie f0
Binnenverlichting	f1	Functie 1	Functie 3	Functie f1	Functie f1
Geluid: bedrijfsgeluiden	f2	Functie 2	Functie 2	Functie f2	Functie f2
Geluid: signaalhoorn	f3	Functie 3	Functie 6	Functie f3	Functie f3
ABV, uit	f4	Functie 4	Functie 4	Functie f4	Functie f4
Geluid: piepende remmen uit	—	—	Functie 5	Functie f5	Functie f5
Frontsein Cabine 2 uit	—	—	Functie 1	Functie f6	Functie f6
Geluid: luidklok	—	—	Functie 7	Functie f7	Functie f7
Frontsein Cabine 1 uit	—	—	Functie 8	Functie f8	Functie f8
Geluid: deuren sluiten	—	—	—	Functie f9	Functie f9
Geluid: vertrekfluit	—	—	—	Functie f10	Functie f10

Aviso de seguridad

- La locomotora solamente debe funcionar en un sistema de corriente propio (Märklin AC – Märklin Delta – Märklin Digital o Märklin Systems).
- Emplear únicamente fuentes de alimentación conmutadas y transformadores que sean de la tensión de red local.
- La alimentación de la locomotora deberá realizarse desde una sola fuente de suministro.
- Observe bajo todos los conceptos, las medidas de seguridad indicadas en las instrucciones de su sistema de funcionamiento.
- Para el funcionamiento convencional de la locomotora deben suprimirse las interferencias en la vía de conexión de la alimentación. Para ello debe emplearse el set supresor de interferencias 74046. El set supresor de interferencias no es adecuado para el funcionamiento en modo digital.
- No exponer el modelo en miniatura a la radiación solar directa, a oscilaciones fuertes de temperatura o a una humedad del aire elevada.
- ¡**ATENCIÓN!** Esquinas y puntas afiladas condicionadas a la función.



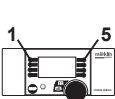
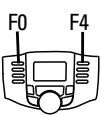
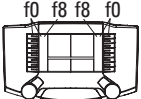


Notas importantes

- Las instrucciones de empleo y el embalaje forman parte íntegra del producto y, por este motivo, deben guardarse y entregarse junto con el producto en el caso de venderlo o transmitirlo a otro.
- Para reparaciones o recambios contacte con su proveedor Märklin especializado.

- Responsabilidad y garantía conforme al documento de garantía que se adjunta.
- Eliminación: www.maerklin.com/en/imprint.html

Funciones

- Reconocimiento del sistema: automático.
- Códigos disponibles:
1-80 (Control Unit 6021/Mobile Station 60651/652)
1-255 (Central Station 6021x/Mobile Station 60653)
- Código de fábrica: **75**
- Tecnología mfx para la Mobile Station/Central Station.
Nombre de fábrica: **VT 135 009 DRG**
- Arranque lento variable (ABV).
- Frenado lento variable (ABV).
- Velocidad máxima variable.
- Fijar parámetros de la locomotora (código, arranque y frenado, velocidad máxima):
por el Control Unit, Mobile Station o Central Station.
- Faros frontales dependientes del sentido de marcha.
- Diversas funciones gobernables.
- Volumen variable de los ruidos.
- En funcionamiento en modo analógico están disponibles únicamente las funciones de tracción y de alternancia de luces.

Funciones posibles					 Digital/Systems
Señal de cabeza	function/off			Función f0	Función f0
Iluminación interior	f1	Función 1	Función 3	Función f1	Función f1
Ruido: ruido de explotación	f2	Función 2	Función 2	Función f2	Función f2
Ruido: bocina	f3	Función 3	Función 6	Función f3	Función f3
ABV, apagado	f4	Función 4	Función 4	Función f4	Función f4
Ruido: desconectar chirrido de los frenos	—	—	Función 5	Función f5	Función f5
Señal de cabeza cabina de conducción 2 apagada	—	—	Función 1	Función f6	Función f6
Ruido: campana	—	—	Función 7	Función f7	Función f7
Señal de cabeza cabina de conducción 1 apagada	—	—	Función 8	Función f8	Función f8
Ruido: cerrar puertas	—	—	—	Función f9	Función f9
Ruido: silbido de partida	—	—	—	Función f10	Función f10

Avvertenze per la sicurezza

- Tale locomotiva deve essere impiegata soltanto con un sistema di funzionamento adeguato per questa (Märklin AC, Märklin Delta, Märklin Digital oppure Märklin Systems).
- Impiegare soltanto alimentatori "switching" e trasformatori che corrispondono alla Vostra tensione di rete locale.
- La locomotiva non deve venire alimentata nello stesso tempo con più di una sorgente di potenza.
- Vogliate prestare assolutamente attenzione alle avvertenze di sicurezza nelle istruzioni di impiego per il Vostro sistema di funzionamento.
- Per il funzionamento tradizionale della locomotiva il binario di alimentazione deve essere protetto dai disturbi. A tale scopo si deve impiegare il corredo antidisturbi 74046. Tale corredo antidisturbi non è adatto per il funzionamento Digital.
- Non esponete tale modello ad alcun irraggiamento solare diretto, a forti escursioni di temperatura oppure a elevata umidità dell'aria.
- **AVVERTENZA!** Per motivi funzionali i bordi e le punte sono spigolosi.



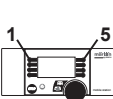
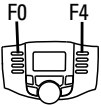
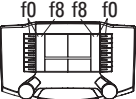


Avvertenze importanti

- Le istruzioni di impiego e l'imballaggio costituiscono un componente sostanziale del prodotto e devono pertanto venire conservati nonché consegnati insieme in caso di ulteriore cessione del prodotto.
- Per le riparazioni o le parti di ricambio, contrattare il rivenditore Märklin.

- Prestazioni di garanzia e garanzia in conformità all'accluso certificato di garanzia.
- Smaltimento: www.maerklin.com/en/imprint.html

Funzioni

- Riconoscimento del tipo di funzionamento: automatico.
- Indirizzi impostabili:
1-80 (Control Unit 6021/Mobile Station 60651/652)
1-255 (Central Station 6021x/Mobile Station 60653)
- Indirizzo di fabbrica: **75**
- Tecnologia Mfx per Mobile Station / Central Station.
Nome di fabbrica: **VT 135 009 DRG**
- Ritardo di avviamento modificabile (ABV).
- Ritardo di frenatura modificabile (ABV).
- Velocità massima modificabile.
- Regolazione dei parametri della locomotiva (indirizzo, ritardo di avviamento/frenatura, velocità massima): tramite Control Unit, Mobile Station oppure Central Station.
- Illuminazione di testa dipendente dalla direzione di marcia.
- Svariate funzionalità commutabili.
- Intensità sonora dei rumori modificabile.
- Nel funzionamento analogico si hanno a disposizione solamente le funzioni di marcia e di commutazione dei fanali.

Funzioni commutabili					 Digital/Systems
Segnale di testa	function/off			Funzione f0	Funzione f0
Illuminazione interna	f1	Funzione 1	Funzione 3	Funzione f1	Funzione f1
Rumore: rumori di esercizio	f2	Funzione 2	Funzione 2	Funzione f2	Funzione f2
Rumore: tromba	f3	Funzione 3	Funzione 6	Funzione f3	Funzione f3
ABV, spentos	f4	Funzione 4	Funzione 4	Funzione f4	Funzione f4
Rumore: stridore dei freni escluso	—	—	Funzione 5	Funzione f5	Funzione f5
Segnale di testa della cabina 2 spento	—	—	Funzione 1	Funzione f6	Funzione f6
Rumore: campana	—	—	Funzione 7	Funzione f7	Funzione f7
Segnale di testa della cabina 1 spento	—	—	Funzione 8	Funzione f8	Funzione f8
Rumore: chiusura delle porte	—	—	—	Funzione f9	Funzione f9
Rumore: fischio di partenza	—	—	—	Funzione f10	Funzione f10

Säkerhetsanvisningar




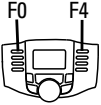
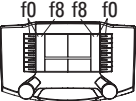


- Loket får endast köras med ett därtill avsett driftsystem (Märklin AC, Märklin Delta, Märklin Digital eller Märklin Systems).
- Använd endast nätadapterar och transformatorer anpassade för det lokala elnätet.
- Loket får inte samtidigt försörjas av mer än en kraftkälla.
- Beakta alltid säkerhetsanvisningarna i bruksanvisningen som hör till respektive driftsystemet.
- När motorvagnens lokdel ska köras med konventionell/ analog drift måste anslutningsskenan vara avstörd. Till detta använder man anslutningsgarnityr 74046 med avstörning och överbelastningsskydd. Avstörningsskyddet får inte användas vid digital körning.
- Modellen får inte utsättas för direkt solljus, häftiga temperaturväxlingar eller hög luftfuktighet.
- **WARNING!** Funktionsbetingade vassa kanter och spetsar.

Viktig information

- Bruksanvisningen och förpackningen är en del av produkten och måste därför sparas och alltid medfölja produkten.
- Kontakta din Märklinfackhandlare för reparationer och reservdelar.
- Garantivillkor framgår av bifogade garantibevis.
- Hantering som avfall: www.maerklin.com/en/imprint.html

Funktioner

- Driftsättet igenkänns automatiskt.
- Inställbara adresser:
1-80 (Control Unit 6021/Mobile Station 60651/652)
1-255 (Central Station 6021x/Mobile Station 60653)
- Adress från tillverkaren: **75**
- Mfx-teknologi för Mobile Station / Central Station. Namn från tillverkaren: **VT 135 009 DRG**
- Accelerationsfördröjning kan ändras (ABV).
- Bromsfördröjning kan ändras (ABV).
- Toppfart kan ändras.
- Inställning av lokparametrar (Adress, acceleration/ bromsfördröjning, toppfart):
Via Control Unit, Mobile Station eller Central Station.
- Körriktningsberoende frontbelysning.
- Olika inställbara funktioner.
- Ljudeffekter med inställbar ljudstyrka
- Vid analog körning är endast den automatiska ljusväxlingsfunktionen tillgänglig.

Kopplingsbara funktioner					 Digital/Systems
Frontstrålkastare	function/off			Funktion f0	Funktion f0
Belysning, förarhytt	f1	Funktion 1	Funktion 3	Funktion f1	Funktion f1
Ljud: Trafikljud	f2	Funktion 2	Funktion 2	Funktion f2	Funktion f2
Ljud: Signalhorn	f3	Funktion 3	Funktion 6	Funktion f3	Funktion f3
ABV, från	f4	Funktion 4	Funktion 4	Funktion f4	Funktion f4
Ljud: Bromsgnissel, från	—	—	Funktion 5	Funktion f5	Funktion f5
Frontstrålkastare Förarhytt 2 från	—	—	Funktion 1	Funktion f6	Funktion f6
Ljud: Lökklocka	—	—	Funktion 7	Funktion f7	Funktion f7
Frontstrålkastare Förarhytt 1 från	—	—	Funktion 8	Funktion f8	Funktion f8
Ljud: Dörrar stängs	—	—	—	Funktion f9	Funktion f9
Ljud: Avgångssignal	—	—	—	Funktion f10	Funktion f10

Vink om sikkerhed




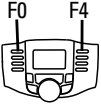
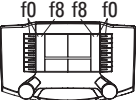


- Lokomotivet må kun bruges med et driftssystem (Märklin AC, Märklin Delta, Märklin Digital eller Märklin Systems), der er beregnet dertil.
- Anvend kun DC-DC-omformere og transformatorer, der passer til den lokale netspænding.
- Lokomotivet må ikke forsynes fra mere end én strømkilde ad gangen.
- Vær under alle omstændigheder opmærksom på de vink om sikkerhed, som findes i brugsanvisningen for Deres driftssystem.
- Ved konventionel drift af lokomotivet skal tilslutningssporet støjdæmpes. Dertil skal anvendes støjdæmpningssættet 74046. Støjdæmpningssættet er ikke egnet til digital drift.
- Modellen må ikke udsættes for direkte sollys, store temperaturudsving eller høj luftfugtighed.
- **ADVARSEL!** Skarpe kanter og spidser pga. funktionen.

Vigtige bemærkninger

- Betjeningsvejledning og emballage hører til produktet og skal derfor gemmes og medfølge, hvis produktet gives videre til andre.
- For reparation eller reservedele bedes De henvende Dem til Deres Märklinforhandler.
- Garanti ifølge vedlagte garantibevis.
- Bortskafning: www.maerklin.com/en/imprint.html

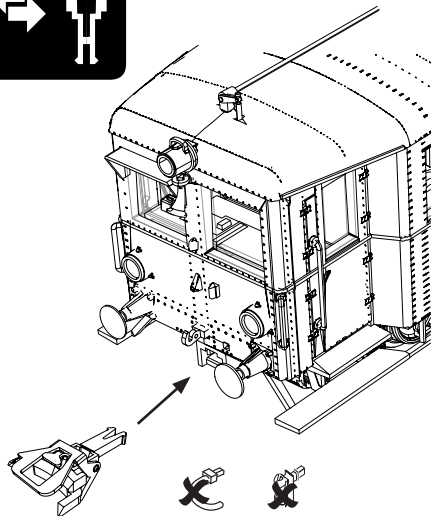
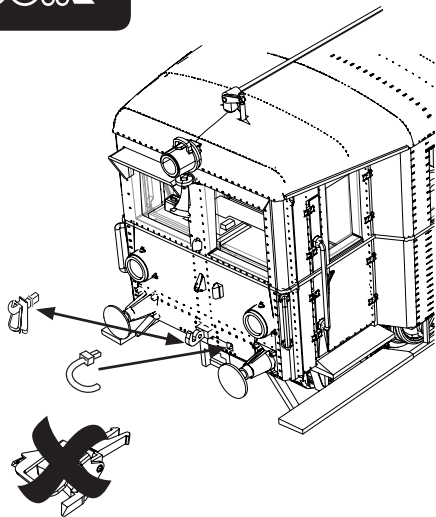
Funktioner

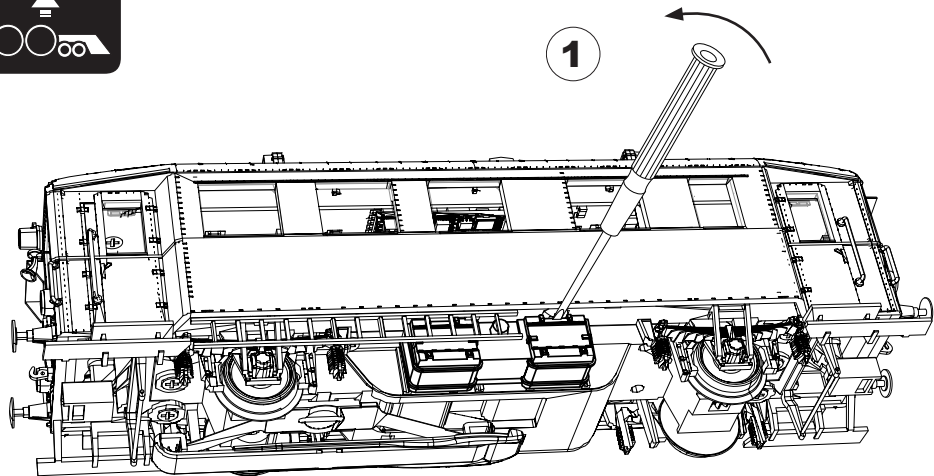
- Registrering af driftsarten: automatisk.
- Indstillelige adresser:
1-80 (Control Unit 6021/Mobile Station 60651/652)
1-255 (Central Station 6021x/Mobile Station 60653)
- Adresse af fabrik: **75**
- Mfx-teknologi til Mobile Station / Central Station.
Navn af fabrik: **VT 135 009 DRG**
- Indstillelig kørselsforsinkelse (ABV).
- Indstillelig bremseforsinkelse (ABV).
- Indstillelig maksimalhastighed.
- Indstilling af lokomotivparametrene (adresse, kørsels-/bremseforsinkelse, maksimalhastighed):
Via Control Unit, Mobile Station eller Central Station.
- Køreretningsafhængig frontbelysning.
- Diverse styrbare funktioner.
- Indstillelig lydstyrke af lydene.
- I analogdrift er det kun køre- og lysskiftefunktionerne, der er tilgængelige.

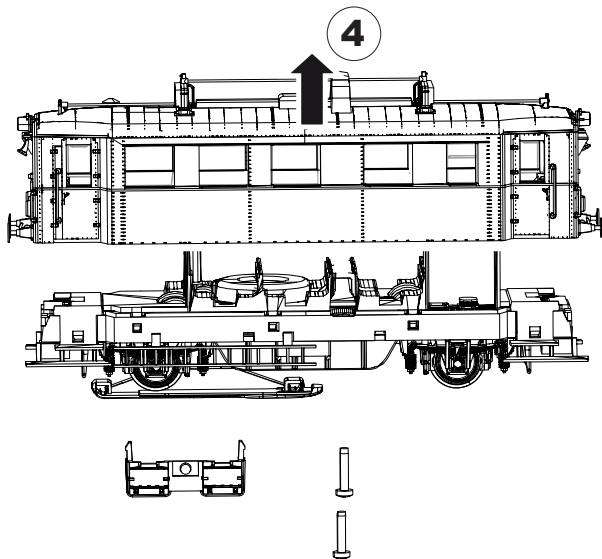
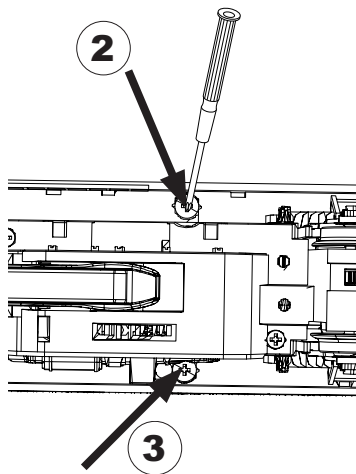
Styrbare funktioner					 Digital/Systems
Frontsignal	function/off			Funktion f0	Funktion f0
Indvendig belysning	f1	Funktion 1	Funktion 3	Funktion f1	Funktion f1
Lyd: Driftslyd	f2	Funktion 2	Funktion 2	Funktion f2	Funktion f2
Lyd: Horn	f3	Funktion 3	Funktion 6	Funktion f3	Funktion f3
ABV, fra	f4	Funktion 4	Funktion 4	Funktion f4	Funktion f4
Lyd: Pibende bremses fra	—	—	Funktion 5	Funktion f5	Funktion f5
Frontsignal, førerstand 2 fra	—	—	Funktion 1	Funktion f6	Funktion f6
Lyd: Klokke	—	—	Funktion 7	Funktion f7	Funktion f7
Frontsignal, førerstand 1 fra	—	—	Funktion 8	Funktion f8	Funktion f8
Lyd: Lukning af døre	—	—	—	Funktion f9	Funktion f9
Lyd: Afgangsløjt	—	—	—	Funktion f10	Funktion f10

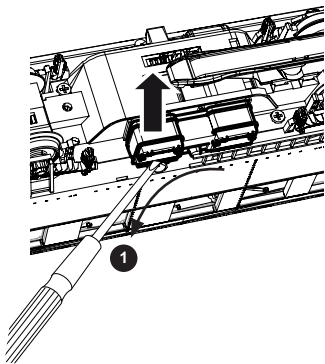
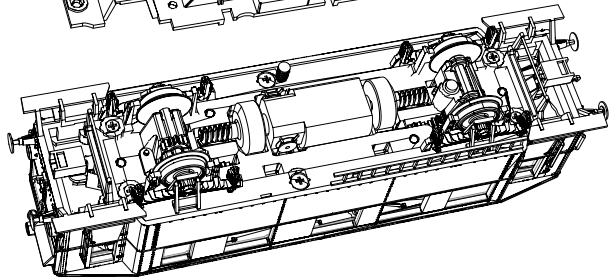
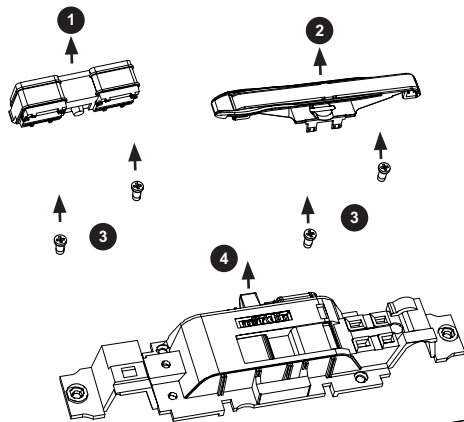
CV (Parameter) • CV (Parameter) • CV (Paramètre) • CV (Parameter) • CV (Parámetro) • CV (Parametro) • CV (Parameter) • CV (Parameter)	CV-Nr.	Wert • Value • Valeur • Waarde • Valor • Valore • Värde • Værði
Adresse • Address • Adresse • Adres • Código • Indirizzo • Adress • Adresse	01	01 - (80)* 255
Anfahrverzögerung • Acceleration delay • Temporisation accélération • Optrekvertraging • Regulación arranque • Ritardo di avviamento • Igångsättningsreglering • Kørselsforsinkelse	03	01 - (63)* 255
Bremsverzögerung • Braking delay • Temporisation de freinage • Afremvertraging • Frenado lento • Ritardo di frenatura • Bromsfördröjning • Bremseforsinkelse	04	01 - (63)* 255
Höchstgeschwindigkeit • Maximum speed • Vitesse maximale • Maximumsneilheid • Velocidad máxima • Velocità massima • Toppfart • Maksimalhastighed	05	01 - (63)* 255
Rückstellen auf Serienwerte • Reset to series value • Remettre aux valeurs de série • Terugzetten naar serie-instellingen • Restablecer los valores de serie • Ripristinare sui valori di serie • Återställa till standardvärden • Tibagestil til serieværdien	08	08
Lautstärke • Volume • Volume haut-parleur • Volume • Volumen del sonido • Intensità del suono • Ljudstyrka • Lydstyrke	63	01 - (63)* 255

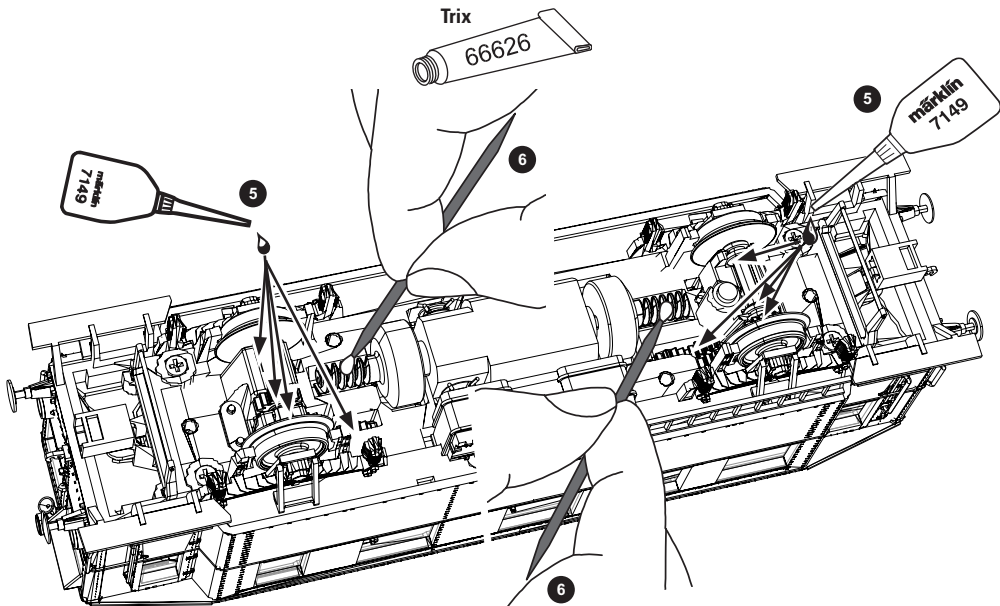
* () Control Unit 6021/Mobile Station 60651/60652

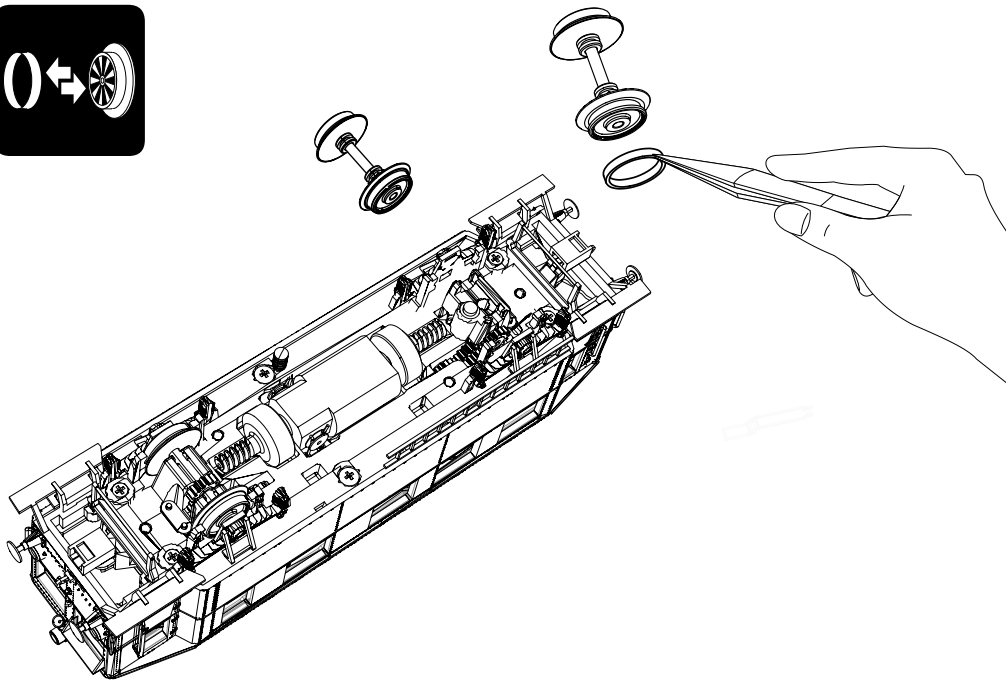


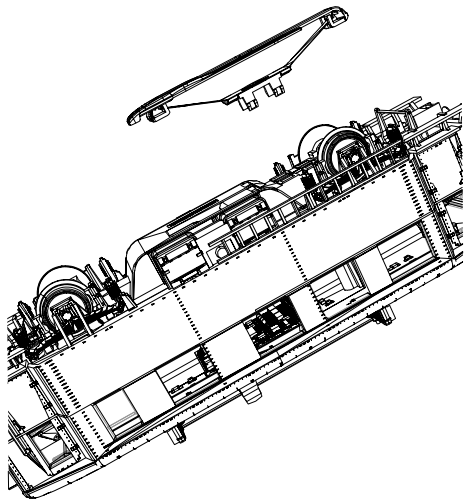
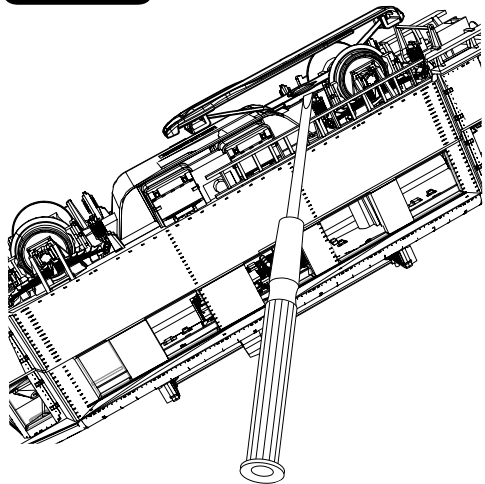
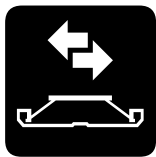


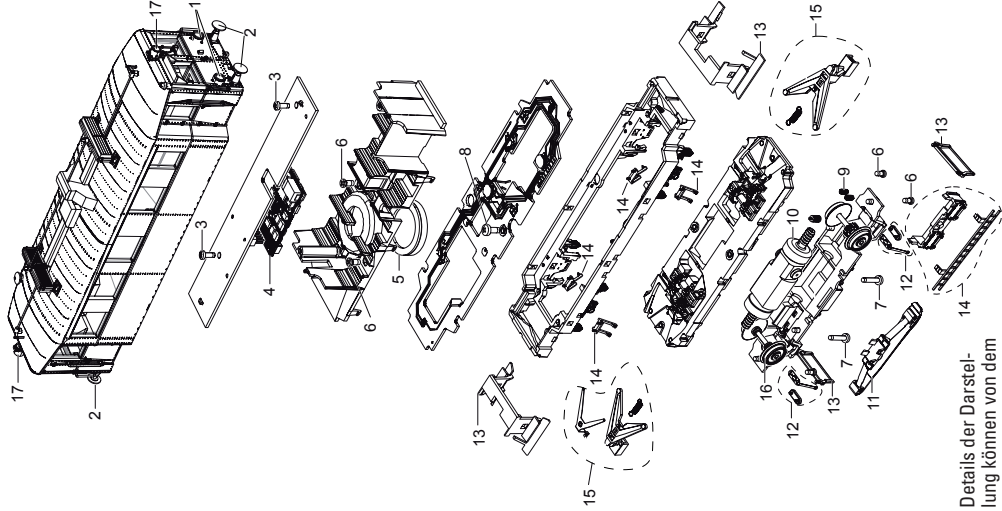












Details der Darstellung können von dem Modell abweichen.

1 Laternen	E185 303
2 Puffer	E185 304
3 Schraube	E786 341
4 Decoder	232 156
5 Lautsprecher	E168 258
6 Schraube	E786 790
7 Schraube	E786 690
8 Schraube	E786 750
9 Druckfeder	E15 2097 00
10 Motor	E169 475
11 Schleifer	E103 264
12 Isolierpl., Schleiferfeder	—
13 Schienenräumer, Aufstieg	E185 399
14 Leiter, Streben, Kasten	E185 306
15 Deichsel	E185 307
16 Haftreifen	E656 500
17 Signallhorn	E169 520
Stromführende Kupplung	72 020
Kupplung Kontakt	E239 550
Bremsleitung	E12 5149 00
Schraubenkupplung	E282 310
Triebwagenführer	E232 165

Hinweis: Einige Teile werden nur ohne oder mit anderer Farbgebung angeboten.

Teile, die hier nicht aufgeführt sind, können nur im Rahmen einer Reparatur im Märklin-Reparatur-Service repariert werden.

Due to different legal requirements regarding electro-magnetic compatibility, this item may be used in the USA only after separate certification for FCC compliance and an adjustment if necessary.

Use in the USA without this certification is not permitted and absolves us of any liability. If you should want such certification to be done, please contact us – also due to the additional costs incurred for this.



Gebr. Märklin & Cie. GmbH
Stuttgarter Str. 55 - 57
73033 Göppingen
Germany
www.maerklin.com


www.maerklin.com/en/imprint.html

233833/1013/Ha1Ef
Änderungen vorbehalten
© by Gebr. Märklin & Cie. GmbH