



Modell der Serie Re 465

37461

Inhaltsverzeichnis:	Seite	Sommaire :	Page
Informationen zum Vorbild	4	Informations concernant la locomotive réelle	5
Sicherheitshinweise	6	Remarques importantes sur la sécurité	10
Wichtige Hinweise	6	Informations générales	10
Funktionen	6	Fonctionnement	10
Schaltbare Funktionen	7	Fonctions commutables	11
Parameter / Register	22	Paramètre / Registre	22
Wartung und Instandhaltung	23	Entretien et maintien	23
Ersatzteile	30	Pièces de rechange	30

Table of Contents:	Page	Inhoudsopgave:	Pagina
Information about the prototype	4	Informatie van het voorbeeld	5
Safety Warnings	8	Veiligheidsvoorschriften	12
General Notes	8	Algemene informatie	12
Functions	8	Functies	12
Controllable Functions	9	Schakelbare functies	13
Parameter / Register	22	Parameter / Register	22
Service and maintenance	23	Onderhoud en handhaving	23
Spare Parts	30	Onderdelen	30

Indice de contenido:	Página	Innehållsförteckning:	Sida
Aviso de seguridad	14	Säkerhetsanvisningar	18
Informaciones generales	14	Allmänna informationer	18
Funciones	14	Funktioner	18
Funciones posibles	15	Kopplingsbara funktioner	19
Parámetro / Registro	22	Parameter / Register	22
El mantenimiento	23	Underhåll och reparation	23
Recambios	30	Reservdelar	30

Indice del contenido:	Página	Indholdsfortegnelse:	Side
Avvertenze per la sicurezza	16	Vink om sikkerhed	20
Avvertenze generali	16	Generelle oplysninger	20
Funzioni	16	Funktioner	20
Funzioni commutabili	17	Styrbare funktioner	21
Parametro / Registro	22	Parameter / Register	22
Manutenzione ed assistere	23	Service og reparation	23
Pezzi di ricambio	30	Reserve dele	30

Informationen zum Vorbild

Für das Ausbauprogramm „Bahn 2000“ benötigten die Schweizerischen Bundesbahnen (SBB) neue Universallokomotiven. Der Entwicklungsauftrag für die zunächst als Re 4/4 VI bezeichneten Maschinen wurde 1985 erteilt; Bestellungen folgten 1987 über 12, 1989 über 87 und 1992 über weitere 20 Lokomotiven. Die ersten Maschinen, nun nach dem neuen Bezeichnungsschema der SBB als Reihe 460 eingeordnet, wurden 1992 in Betrieb genommen.

Die vierachsigen Lokomotiven mit 4 Fahrmotoren werden von den Firmen ABB und SLM hergestellt. Jeder Motor hat eine Nennleistung von 1.200 kW und eine Maximalleistung von 1.560 kW. Bei der Konstruktion und Herstellung der stromlinienförmig gestalteten Lokomotive wurde technisches Neuland betreten. So sind viele Bauteile, beispielsweise die kompletten Führerstände, nicht aus Metall, sondern aus glasfaserverstärktem Kunststoff (GFK) hergestellt. Die komplette Frontpartie wird durch Kleben mit dem restlichen Lokomotivkasten verbunden.

Information about the Prototype

SBB, the Swiss Federal Railways require new multipurpose locomotives for the “Bahn 2000” (Railway for the engines, which were initially assigned the designation Re 4/4 VI, was placed in 1985; 12 locomotives were subsequently ordered in 1987, 87 in 1989 and another 20 were ordered in 1992. The first engines, which have now been designated as the 460 series in accordance with the new SBB designation plan, were commissioned in 1992.

The four-axle locomotives with 4 traction motors are being manufactured by ABB and SLM. Each engine has a rated output of 1200 kW and a maximum output of 1560 kW. The design and manufacture of the streamlined locomotives broke new technical ground. As a result, a large number of components, including the complete driver's cab, are not made of metal but of fiber glass reinforced plastic. The whole front section is joined to the rest of the locomotive body with adhesives.

Informations concernant la locomotive réelle

Pour leur programme d'extension «Bahn 2000» (Chemin de fer 2000), les Chemin de fer Fédéraux Suisses (CFF) ont besoin de nouvelles locomotives universelles. C'est en 1985 que fut conclu le contrat de développement pour ces machines baptisées dans un premier temps Re 4/4 VI. En 1987 ont été commandées 12 locomotives, 87 en 1989 et 20 autres en 1992. Les premières machines qui constituent désormais la série 460 selon le nouveau schéma de dénomination des SBB ont été mises en service en 1992.

Ces locomotives à quatre essieux et quatre moteurs de traction sont fabriquées par les sociétés ABB et SLM. Chaque moteur a une puissance nominale de 1200 kW et une puissance maximale de 1560 kW. La conception et la fabrication de cette locomotive aux formes aérodynamiques font appel à des innovations techniques. Ainsi, de nombreux éléments constitutifs comme par exemple l'ensemble des postes de conduite ne sont pas réalisés en métal mais en matière plastique renforcée à la fibre de verre (GFK). Toute la partie avant est reliée au reste de la locomotive par collage.

Informatie van het voorbeeld

Voor het uitbreidingsprogramma "Bahn 2000" (Spoorweg 2000) heeft de Zwitserse Bondsspoorwegen (SBB) nieuwe universele locomotieven nodig. De opdracht tot de ontwikkeling van de locomotief, die als Re 4/4 VI door het leven zou gaan, werd in 1985 gegeven. In 1987 werden 12 exemplaren besteld, in 1989 87 en in 1992 nog eens 20. De eerste locomotief, die volgens het nieuwe schema van de SBB wordt aangeduid als serie 460, werd in 1992 in gebruik genomen.

De locomotieven met 4 assen en 4 rijmotoren, worden door de firma's ABB en SLM gemaakt. Iedere motor heeft een maximaal vermogen van 1560 kW. Bij de constructie en vervaardiging van de bijzonder gestroomlijnde locomotief werd gebruik gemaakt van de nieuwste technische snufjes. O.a. werden diverse onderdelen, zoals bijv. de complete bestuurderscabine niet uit metaal, maar van glasvezel versterkt kunststof (GFK) gemaakt. Het gehele front werd daarna tegen de rest van de locomotief gelijmd.

Sicherheitshinweise




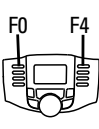
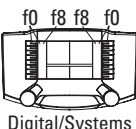



- Die Lok darf nur mit einem dafür bestimmten Betriebssystem (Märklin Wechselstrom, Märklin Delta, Märklin Digital oder Märklin Systems) eingesetzt werden.
- Nur Schaltnetzteile/Transformatoren verwenden, die Ihrer örtlichen Netzspannung entsprechen.
- Die Lok darf nur aus einer Leistungsquelle versorgt werden.
- Beachten Sie unbedingt die Sicherheitshinweise in der Bedienungsanleitung zu Ihrem Betriebssystem.
- Für den konventionellen Betrieb der Lok muss das Anschlussgleis entstört werden. Dazu ist das Entstörset 74046 zu verwenden. Für Digitalbetrieb ist das Entstörset nicht geeignet.
- **ACHTUNG!** Funktionsbedingte scharfe Kanten und Spitzen.
- Setzen Sie das Modell keiner direkten Sonneneinstrahlung, starken Temperaturschwankungen oder hoher Luftfeuchtigkeit aus.

Allgemeine Hinweise

- Die Bedienungsanleitung und die Verpackung sind Bestandteil des Produktes und müssen deshalb aufbewahrt sowie bei Weitergabe des Produktes mitgegeben werden.
- Für Reparaturen oder Ersatzteile wenden Sie sich bitte an Ihren Märklin-Fachhändler.
- Wartung, Instandhaltung und Reparaturen dürfen nur durch Erwachsene durchgeführt werden.
- Gewährleistung und Garantie gemäß der beiliegenden Garantieurkunde.
- www.maerklin.com/en/imprint.html

Funktionen

- Erkennung der Betriebsart: automatisch.
- Einstellbare Adressen:
1-80 (Control Unit 6021/Mobile Station 60651/652)
1-255 (Central Station 60xxx/Mobile Station 60653)
- Adresse ab Werk: **20**
- Mfx-Technologie für Mobile Station/Central Station.
Name ab Werk: **465 005-7 BLS**
- Veränderbare Anfahrverzögerung (ABV).
- Veränderbare Bremsverzögerung (ABV).
- Veränderbare Höchstgeschwindigkeit.
- Einstellen der Lokparameter (Adresse, Anfahr-/Bremsverzögerung, Höchstgeschwindigkeit): über Control Unit, Mobile Station oder Central Station.
- Fahrtrichtungsabhängige Stirnbeleuchtung.
- Im Analogbetrieb stehen nur die Fahr- und Lichtwechselfunktionen zur Verfügung.

Schaltbare Funktionen					 Digital/Systems
Stirnbeleuchtung	function/off			Funktion f0	Funktion f0
Geräusch: Horn	f1	Funktion 1	Funktion 6	Funktion f1	Funktion f1
Betriebsgeräusch	f2	Funktion 2	Funktion 2	Funktion f2	Funktion f2
Schweizer Lichtwechsel	f3	Funktion 3	Funktion 5	Funktion f3	Funktion f3
ABV	f4	Funktion 4	Funktion 4	Funktion f4	Funktion f4
Fernlicht	—	—	Funktion 3	Funktion f5	Funktion f5
Spitzensignal Führerstand 2 aus	—	—	Funktion 1	Funktion f6	Funktion f6
Anfahrgeräusch	—	—	Funktion 7	Funktion f7	Funktion f7
Spitzensignal Führerstand 1 aus	—	—	Funktion 8	Funktion f8	Funktion f8
Rangierlicht Doppel A	—	—	 +1+8	f0+f6+f8	f0+f6+f8

Safety Notes




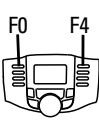
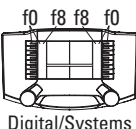



- This locomotive is to be used only with an operating system designed for it (Märklin AC, Märklin Delta, Märklin Digital or Märklin Systems).
- Use only switched mode power supply units and transformers that are designed for your local power system.
- This locomotive must never be supplied with power from more than one transformer.
- Pay close attention to the safety notes in the instructions for your operating system.
- The feeder track must be equipped to prevent interference with radio and television reception, when the locomotive is to be run in conventional operation. The 74046 interference suppression set is to be used for this purpose.
- **WARNING!** Sharp edges and points required for operation.
- Do not expose the model to direct sunlight, extreme changes in temperature, or high humidity.

General Notes

- The operating instructions and the packaging are a component part of the product and must therefore be kept as well as transferred along with the product to others.
- Please see your authorized Märklin dealer for repairs or spare parts.
- Maintenance, servicing, and repairs may only be done by adults.
- The warranty card included with this product specifies the warranty conditions.
- www.maerklin.com/en/imprint.html

Functions

- Recognition of the mode of operation: automatic.
- Addresses that can be set: 01 – 80
1-80 (Control Unit 6021/Mobile Station 60651/652)
1-255 (Central Station 60xxx/Mobile Station 60653)
- Address set at the factory: **20**
- Mfx technology for the Mobile Station/Central Station.
Name set at the factory: **465 005-7 BLS**
- Adjustable acceleration (ABV).
- Adjustable Braking delay (ABV).
- Adjustable maximum speed.
- Setting the locomotive parameters (address, acceleration/braking delay, maximum speed): with the Control Unit, Mobile Station, Central Station.
- Headlights, changing over with the direction of travel.
- Only the train control functions and headlight changeover feature are available in analog operation.

Controllable Functions					 Digital/Systems
Headlights	function/off			Function f0	Function f0
Sound effect: Horn	f1	Function 1	Function 6	Function f1	Function f1
Sound effect: Operating sounds	f2	Function 2	Function 2	Function f2	Function f2
Swiss headlight changeover	f3	Function 3	Function 5	Function f3	Function f3
ABV	f4	Function 4	Function 4	Function f4	Function f4
Long Distance Headlights	—	—	Function 3	Function f5	Function f5
Headlights at engineer's cab 2 off	—	—	Function 1	Function f6	Function f6
Sound Effect: Start-on noise	—	—	Function 7	Function f7	Function f7
Headlights at engineer's cab 1 off	—	—	Function 8	Function f8	Function f8
Double A switching light	—	—	 +1+8	f0+f6+f8	f0+f6+f8

Remarques importantes sur la sécurité

- La locomotive ne peut être mise en service qu'avec un système d'exploitation adéquat (Märklin AC, Märklin Delta, Märklin Digital ou Märklin Systems).
- Utiliser uniquement des convertisseurs et transformateurs correspondant à la tension du secteur local.
- La locomotive ne peut être alimentée en courant que par une seule source de courant.
- Veuillez impérativement respecter les remarques sur la sécurité décrites dans le mode d'emploi de votre système d'exploitation.
- Pour l'exploitation de la locomotive en mode conventionnel, la voie de raccordement doit être déparasitée. A cet effet, utiliser le set de déparasitage réf. 74046. Le set de déparasitage ne convient pas pour l'exploitation en mode numérique.
- **ATTENTION!** Pointes et bords coupants lors du fonctionnement du produit.
- Ne pas exposer le modèle à un ensoleillement direct, à de fortes variations de température ou à un taux d'humidité important.




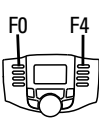
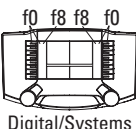



Informations générales

- La notice d'utilisation et l'emballage font partie intégrante du produit ; ils doivent donc être conservés et, le cas échéant, transmis avec le produit.
- Pour toute réparation ou remplacement de pièces, adressez-vous à votre détaillant-spécialiste Märklin.
- Seules des personnes adultes sont habilitées pour l'entretien, la maintenance et les réparations.

- Garantie légale et garantie contractuelle conformément au certificat de garantie ci-joint.
- www.maerklin.com/en/imprint.html

Fonctionnement

- Détection du mode d'exploitation : automatique.
- Adresses disponibles :
1-80 (Control Unit 6021/Mobile Station 60651/652)
1-255 (Central Station 60xxx/Mobile Station 60653)
- Adresse encodée en usine : **20**
- Technologie mfx pour Mobile Station/Central Station.
Nom encodée en usine : **465 005-7 BLS**
- Temporisation d'accélération réglable (ABV).
- Temporisation de freinage réglable (ABV).
- Vitesse maximale réglable.
- Réglage des paramètres de la loco (adresse, temporisation accélér.-freinage, vitesse maximale) : via Control Unit, Mobile Station ou Central Station.
- Feux de signalisation avec inversion selon sens de marche.
- En mode d'exploitation analogique, seules les fonctions relatives à la conduite et à l'inversion des feux sont disponibles.

Fonctions commutables					 Digital/Systems
Fanal	function/off			Fonction f0	Fonction f0
Bruitage : Trompe	f1	Fonction 1	Fonction 6	Fonction f1	Fonction f1
Bruit d'exploitation	f2	Fonction 2	Fonction 2	Fonction f2	Fonction f2
feux suisses	f3	Fonction 3	Fonction 5	Fonction f3	Fonction f3
ABV	f4	Fonction 4	Fonction 4	Fonction f4	Fonction f4
Phares à longue portée	—	—	Fonction 3	Fonction f5	Fonction f5
Fanal de la cabine de conduite 2 éteint	—	—	Fonction 1	Fonction f6	Fonction f6
Bruit au démarrage	—	—	Fonction 7	Fonction f7	Fonction f7
Fanal de la cabine de conduite 1 éteint	—	—	Fonction 8	Fonction f8	Fonction f8
Feu de manœuvre double A	—	—	 +1+8	f0+f6+f8	f0+f6+f8

Veiligheidsvoorschriften

- De loc mag alleen met een daarvoor bestemd bedrijfssysteem (Märklin AC, Märklin Delta, Märklin digitaal of Märklin Systems) gebruikt worden.
- Alleen net-adapters en transformatoren gebruiken waarvan de aangegeven netspanning overeenkomt met de netspanning ter plaatse.
- De loc mag niet vanuit meer dan één stroomvoorziening gelijktijdig gevoed worden.
- Lees ook aandachtig de veiligheidsvoorschriften in de gebruiksaanwijzing van uw bedrijfssysteem.
- Voor het conventionele bedrijf met de loc dient de aansluitrail te worden ontstoort. Hiervoor dient men de ontstoor-set 74046 te gebruiken. Voor het digitale bedrijf is deze ontstoor-set niet geschikt.
- **OPGEPAST!** Functionele scherpe kanten en punten.
- Stel het model niet bloot aan in directe zonnestraling, sterke temperatuurwisselingen of hoge luchtvochtigheid.




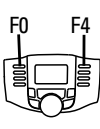
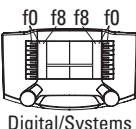



Algemene informatie

- De gebruiksaanwijzing en de verpakking zijn een onderdeel van het product en dienen derhalve bewaard en meegeleverd te worden bij het doorgeven van het product.
- Voor reparatie of onderdelen kunt u zich tot uw Märklin handelaar wenden.
- Onderhoud, herstellingen en reparaties mogen alleen door volwassenen uitgevoerd worden.

- Vrijwaring en garantie overeenkomstig het bijgevoegde garantiebewijs.
- www.maerklin.com/en/imprint.html

Funcities

- Herkenning van het bedrijfssysteem: automatisch.
- Instelbare adressen:
1-80 (Control Unit 6021/Mobile Station 60651/652)
1-255 (Central Station 60xxx/Mobile Station 60653)
- Vanaf de fabriek ingesteld: **20**
- Mfx-technologie voor het Mobile Station/Central Station. Naam af de fabriek: **465 005-7 BLS**
- Instelbare optrekvertraging (ABV).
- Instelbare afremvertraging (ABV).
- Instelbare maximumsnelheid.
- Instellen van de locomotiefparameters (adres, optrek-/afremvertraging, maximumsnelheid): d.m.v. Control Unit, Mobile Station of Central Station.
- Rijrichtingafhankelijke frontseinen.
- In analoogbedrijf zijn alleen de rij- en lichtwissel-functies beschikbaar.

Schakelbare functies					 Digital/Systems
Frontverlichting	function/off			Functie f0	Functie f0
Geluid: signaalhoorn	f1	Functie 1	Functie 6	Functie f1	Functie f1
Bedrijfsgeluiden	f2	Functie 2	Functie 2	Functie f2	Functie f2
Zwitserse lichtwisseling	f3	Functie 3	Functie 5	Functie f3	Functie f3
ABV	f4	Functie 4	Functie 4	Functie f4	Functie f4
Schijnwerper	—	—	Functie 3	Functie f5	Functie f5
Frontverlichting Cabine 2 uit	—	—	Functie 1	Functie f6	Functie f6
Geluid: Optrekgeluid	—	—	Functie 7	Functie f7	Functie f7
Frontverlichting Cabine 1 uit	—	—	Functie 8	Functie f8	Functie f8
Rangeerlicht dubbel A	—	—	 +1+8	f0+f6+f8	f0+f6+f8

Aviso de seguridad

- La locomotora solamente debe funcionar en un sistema de corriente propio (Märklin AC – Märklin Delta – Märklin Digital o Märklin Systems).
- Emplear únicamente fuentes de alimentación conmutadas y transformadores que sean de la tensión de red local.
- La locomotora no deberá recibir corriente eléctrica mas que de un solo punto de abasto.
- Observe bajo todos los conceptos, las medidas de seguridad indicadas en las instrucciones de su sistema de funcionamiento.
- Para el funcionamiento convencional de la locomotora deben suprimirse las interferencias en la vía de conexión de la alimentación. Para ello debe emplearse el set supresor de interferencias 74046. El set supresor de interferencias no es adecuado para el funcionamiento en modo digital.
- **¡ATENCIÓN!** Esquinas y puntas afiladas condicionadas a la función.
- No exponer el modelo en miniatura a la radiación solar directa, a oscilaciones fuertes de temperatura o a una humedad del aire elevada.



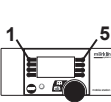
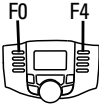
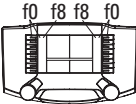



Informaciones generales

- Las instrucciones de empleo y el embalaje forman parte íntegra del producto y, por este motivo, deben guardarse y entregarse junto con el producto en el caso de venderlo o transmitirlo a otro.
- Para reparaciones o recambios contacte con su proveedor Märklin especializado.

- El mantenimiento, la conservación y las reparaciones deben ser realizadas siempre por adultos.
- Responsabilidad y garantía conforme al documento de garantía que se adjunta.
- www.maerklin.com/en/imprint.html

Funciones

- Reconocimiento del sistema: automático.
- Códigos disponibles:
 - 1-80** (Control Unit 6021/Mobile Station 60651/652)
 - 1-255** (Central Station 60xxx/Mobile Station 60653)
- Código de fábrica: **20**
- Tecnología mfx para la Mobile Station/Central Station. Nombre de fábrica: **465 005-7 BLS**
- Arranque lento variable (ABV).
- Frenado lento variable (ABV).
- Velocidad máxima variable.
- Fijar parámetros de la locomotora (código, arranque y frenado, velocidad máxima): por el Control Unit, Mobile Station o Central Station.
- Faros frontales dependientes del sentido de marcha.
- En funcionamiento en modo analógico están disponibles únicamente las funciones de tracción y de alternancia de luces.

Funciones posibles					 Digital/Systems
Faros frontales	function/off			Función f0	Función f0
Ruido: Bocina	f1	Función 1	Función 6	Función f1	Función f1
ruido de explotación	f2	Función 2	Función 2	Función f2	Función f2
Faros con cambio según sistema suizo	f3	Función 3	Función 5	Función f3	Función f3
ABV	f4	Función 4	Función 4	Función f4	Función f4
Faro de largo alcance	—	—	Función 3	Función f5	Función f5
Faros frontales a la cabina 2 de enganche	—	—	Función 1	Función f6	Función f6
Sonido de arranque	—	—	Función 7	Función f7	Función f7
Faros frontales a la cabina 1 de enganche	—	—	Función 8	Función f8	Función f8
Luces de maniobra doble A	—	—	 +1+8	f0+f6+f8	f0+f6+f8

Avvertenze per la sicurezza

- Tale locomotiva deve essere impiegata soltanto con un sistema di funzionamento adeguato per questa (Märklin AC, Märklin Delta, Märklin Digital oppure Märklin Systems).
- Impiegare soltanto alimentatori "switching" e trasformatori che corrispondono alla Vostra tensione di rete locale.
- La locomotiva non deve venire alimentata nello stesso tempo con più di una sorgente di potenza.
- Vogliate prestare assolutamente attenzione alle avvertenze di sicurezza nelle istruzioni di impiego per il Vostro sistema di funzionamento.
- Per il funzionamento tradizionale della locomotiva il binario di alimentazione deve essere protetto dai disturbi. A tale scopo si deve impiegare il corredo antidisturbi 74046. Tale corredo antidisturbi non è adatto per il funzionamento Digital.
- **AVVERTENZA!** Per motivi funzionali i bordi e le punte sono spigolosi.
- Non esponete tale modello ad alcun irraggiamento solare diretto, a forti escursioni di temperatura oppure a elevata umidità dell'aria.



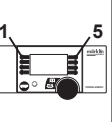
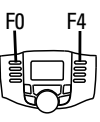
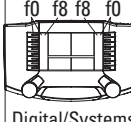



Avvertenze generali

- Le istruzioni di impiego e l'imballaggio costituiscono un componente sostanziale del prodotto e devono pertanto venire conservati nonché consegnati insieme in caso di ulteriore cessione del prodotto.
- Per le riparazioni o le parti di ricambio, contrattare il rivenditore Märklin.

- Manutenzione, tenuta in efficienza e riparazioni possono venire eseguite soltanto da parte di adulti.
- Prestazioni di garanzia e garanzia in conformità all'accluso certificato di garanzia.
- www.maerklin.com/en/imprint.html

Funzioni

- Riconoscimento del tipo di funzionamento: automatico.
- Indirizzi impostabili:
1-80 (Control Unit 6021/Mobile Station 60651/652)
1-255 (Central Station 60xxx/Mobile Station 60653)
- Indirizzo di fabbrica: **20**
- Tecnologia Mfx per Mobile Station/Central Station.
Nome di fabbrica: **465 005-7 BLS**
- Ritardo di avviamento modificabile (ABV).
- Ritardo di frenatura modificabile (ABV).
- Velocità massima modificabile.
- Regolazione dei parametri della locomotiva (indirizzo, ritardo di avviamento/frenatura, velocità massima): tramite Control Unit, Mobile Station oppure Central Station.
- Illuminazione di testa dipendente dalla direzione di marcia.
- Nel funzionamento analogico si hanno a disposizione solamente le funzioni di marcia e di commutazione dei fanali.

Funzioni commutabili					 Digital/Systems
Illuminazione di testa	function/off			Funzione f0	Funzione f0
Rumore: tromba	f1	Funzione 1	Funzione 6	Funzione f1	Funzione f1
Rumori di esercizio	f2	Funzione 2	Funzione 2	Funzione f2	Funzione f2
Commutazione dei fanali di tipo svizzero	f3	Funzione 3	Funzione 5	Funzione f3	Funzione f3
ABV	f4	Funzione 4	Funzione 4	Funzione f4	Funzione f4
Fanale di profondità	—	—	Funzione 3	Funzione f5	Funzione f5
Illuminazione di testa della cabina 2 spento	—	—	Funzione 1	Funzione f6	Funzione f6
Rumore di avviamento	—	—	Funzione 7	Funzione f7	Funzione f7
Illuminazione di testa della cabina 1 spento	—	—	Funzione 8	Funzione f8	Funzione f8
Fanale di manovra a doppia A	—	—	 +1+8	f0+f6+f8	f0+f6+f8

Säkerhetsanvisningar




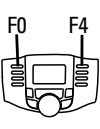
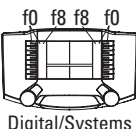



- Loket får endast köras med ett därtill avsett driftsystem (Märklin AC, Märklin Delta, Märklin Digital eller Märklin Systems).
- Använd endast nätadapterar och transformatorer anpassade för det lokala elnätet.
- Loket får inte samtidigt försörjas av mer än en kraftkälla.
- Beakta alltid säkerhetsanvisningarna i bruksanvisningen som hör till respektive driftsystemet.
- När motorvagnens lokdel ska köras med konventionell/analog drift måste anslutningsskenan vara avstörd. Till detta använder man anslutningsgarnityr 74046 med avstörning och överbelastningsskydd. Avstörningsskyddet får inte användas vid digital körning.
- **WARNING!** Funktionsbetingade vassa kanter och spetsar.
- Modellen får inte utsättas för direkt solljus, häftiga temperaturväxlingar eller hög luftfuktighet.

Allmänna informationer

- Bruksanvisningen och förpackningen är en del av produkten och måste därför sparas och alltid medfölja produkten.
- Kontakta din Märklinfackhandlare för reparationer och reservdelar.
- Underhåll, service och reparationer får endast utföras av vuxna personer.
- Garantivillkor framgår av bifogade garantibevis.
- www.maerklin.com/en/imprint.html

Funktioner

- Driftsättet igenkänns automatiskt.
- Inställbara adresser:
 - 1-80** (Control Unit 6021/Mobile Station 60651/652)
 - 1-255** (Central Station 60xxx/Mobile Station 60653)
- Adress från tillverkaren: **20**
- Mfx-teknologi för Mobile Station/Central Station. Namn från tillverkaren: **465 005-7 BLS**
- Accelerationsfördröjning kan ändras (ABV).
- Bromsfördröjning kan ändras (ABV).
- Toppfart kan ändras.
- Inställning av lokparametrar (Adress, acceleration/ bromsfördröjning, toppfart): Via Control Unit, Mobile Station eller Central Station.
- Körriktningsberoende frontbelysning.
- Vid analog körning är endast den automatiska ljusväxlingsfunktionen tillgänglig.

Kopplingsbara funktioner					 Digital/Systems
Frontstrålkastare	function/off			Funktion f0	Funktion f0
Ljud: Signalhorn	f1	Funktion 1	Funktion 6	Funktion f1	Funktion f1
Trafikljud	f2	Funktion 2	Funktion 2	Funktion f2	Funktion f2
Schweizisk ljusväxling	f3	Funktion 3	Funktion 5	Funktion f3	Funktion f3
ABV	f4	Funktion 4	Funktion 4	Funktion f4	Funktion f4
Fjärrljus	—	—	Funktion 3	Funktion f5	Funktion f5
Frontstrålkastare Förarhytt 2 från	—	—	Funktion 1	Funktion f6	Funktion f6
Ljud: Startljud	—	—	Funktion 7	Funktion f7	Funktion f7
Frontstrålkastare Förarhytt 1 från	—	—	Funktion 8	Funktion f8	Funktion f8
Rangerljus dubbel A	—	—	 +1+8	f0+f6+f8	f0+f6+f8

Vink om sikkerhed



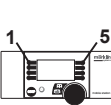
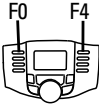
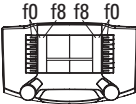



- Lokomotivet må kun bruges med et driftssystem (Märklin AC, Märklin Delta, Märklin Digital eller Märklin Systems), der er beregnet dertil.
- Anvend kun DC-DC-omformere og transformatorer, der passer til den lokale netspænding.
- Lokomotivet må ikke forsynes fra mere end én strømkilde ad gangen.
- Vær under alle omstændigheder opmærksom på de vink om sikkerhed, som findes i brugsanvisningen for Deres driftssystem.
- Ved konventionel drift af lokomotivet skal tilslutningssporet støjdæmpes. Dertil skal anvendes støjdæmpningssættet 74046. Støjdæmpningssættet er ikke egnet til digital drift.
- **ADVARSEL!** Skarpe kanter og spidser pga. funktionen.
- Modellen må ikke udsættes for direkte sollys, store temperaturudsving eller høj luftfugtighed.

Generelle oplysninger

- Betjeningsvejledning og emballage hører til produktet og skal derfor gemmes og medfølge, hvis produktet gives videre til andre.
- For reparation eller reservedele bedes De henvende Dem til Deres Märklinforhandler.
- Service, vedligeholdelse og reparationer må kun udføres af voksne.
- Garanti ifølge vedlagte garantibevis.
- www.maerklin.com/en/imprint.html

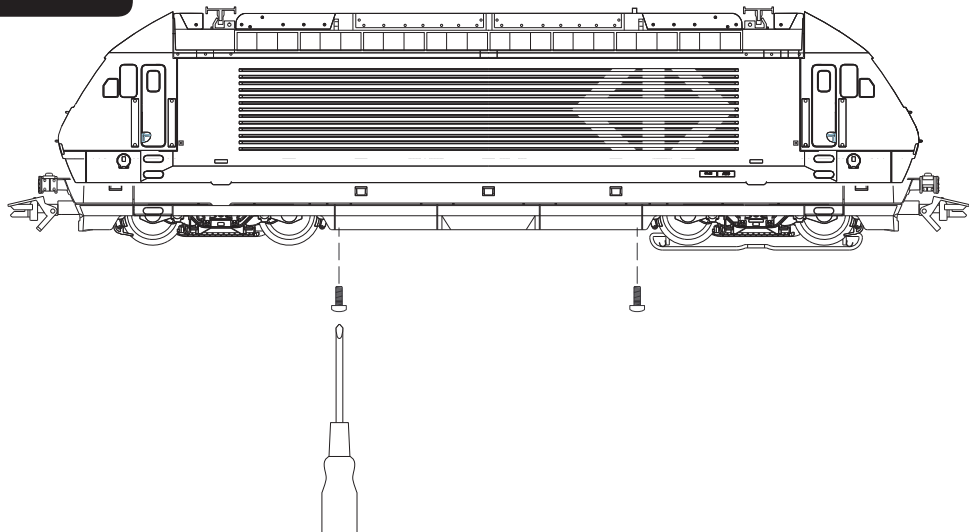
Funktioner


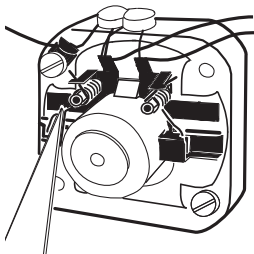
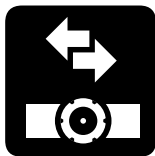
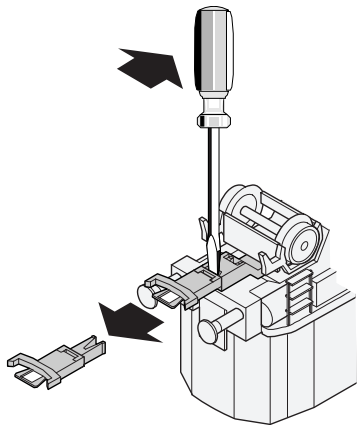
- Registrering af driftsarten: automatisk.
- Indstillelige adresser:
1-80 (Control Unit 6021/Mobile Station 60651/652)
1-255 (Central Station 60xxx/Mobile Station 60653)
- Adresse af fabrik: **20**
- Mfx-teknologi til Mobile Station/Central Station.
Navn af fabrik: **465 005-7 BLS**
- Indstillelig opstartforsinkelse (ABV).
- Indstillelig bremseforsinkelse (ABV).
- Indstillelig maksimalhastighed.
- Indstilling af lokomotivparametrene (adresse, kørsels-/bremseforsinkelse, maksimalhastighed):
Via Control Unit, Mobile Station eller Central Station.
- Køreretningsafhængig frontbelysning.
- I analogdrift er det kun køre- og lysskiftefunktionerne, der er tilgængelige.

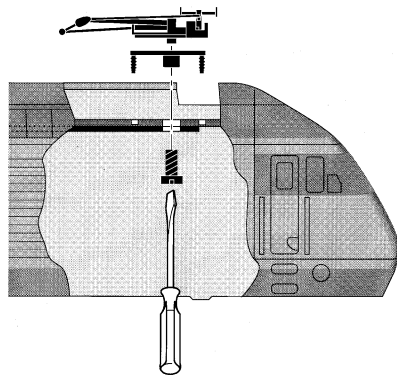
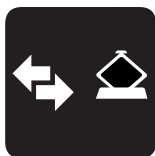
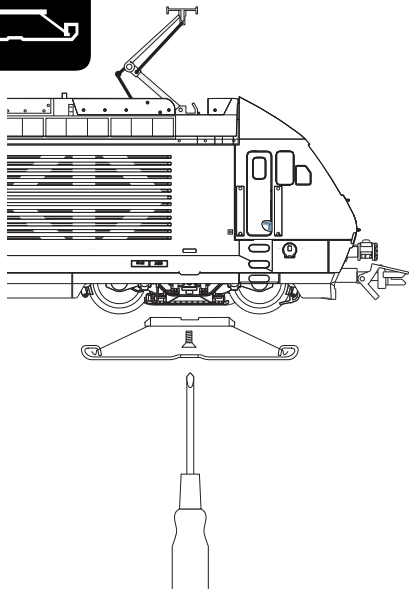
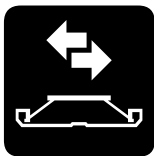
Styrbare funktioner					 Digital/Systems
Frontstrålkastare	function/off			Funktion f0	Funktion f0
Ljud: Signalthorn	f1	Funktion 1	Funktion 6	Funktion f1	Funktion f1
Trafikljud	f2	Funktion 2	Funktion 2	Funktion f2	Funktion f2
Schweizer-lysskift	f3	Funktion 3	Funktion 5	Funktion f3	Funktion f3
ABV	f4	Funktion 4	Funktion 4	Funktion f4	Funktion f4
Fjernlys	—	—	Funktion 3	Funktion f5	Funktion f5
Frontbelysning Kabine 2 fra	—	—	Funktion 1	Funktion f6	Funktion f6
Opstartlyd	—	—	Funktion 7	Funktion f7	Funktion f7
Frontbelysning Kabine 1 fra	—	—	Funktion 8	Funktion f8	Funktion f8
Rangerlys dobbelt A	—	—	 +1+8	f0+f6+f8	f0+f6+f8

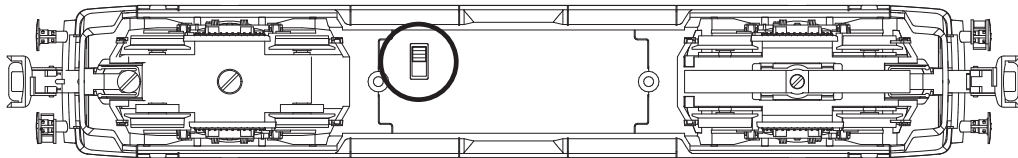
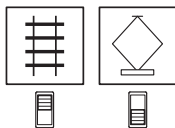

CV (Parameter) • CV (Parameter) • CV (Paramètre) • CV (Parameter) • CV (Parámetro) • CV (Parametro) • CV (Parameter) • CV (Parameter)	CV-Nr.	Wert • Value • Valeur • Waarde • Valor • Valore • Värde • Værdi
Adresse • Address • Adresse • Adres • Código • Indirizzo • Adress • Adresse	01	01 - (80)* 255
Anfahrverzögerung • Acceleration delay • Temporisation accélération • Optrekvertraging • Regulación arranque • Ritardo di avviamento • Igångsättningsreglering • Kørselsforsinkelse	03	01 - (63)* 255
Bremsverzögerung • Braking delay • Temporisation de freinage • Afremvertraging • Frenado lento • Ritardo di frenatura • Bromsfördröjning • Bremseforsinkelse	04	01 - (63)* 255
Höchstgeschwindigkeit • Maximum speed • Vitesse maximale • Maximumsneilheid • Velocidad máxima • Velocità massima • Toppfart • Maksimalhastighed	05	01 - (63)* 255
Rückstellen auf Serienwerte • Reset to series value • Remettre aux valeurs de série • Terugzetten naar serie-instellingen • Restablecer los valores de serie • Ripristinare sui valori di serie • Återställa till standardvärden • Tibagestil til serieværdien	08	08
Lautstärke • Volume • Volume haut-parleur • Volume • Volumen del sonido • Intensità del suono • Ljudstyrka • Lydstyrke	63	01- (63)* 255

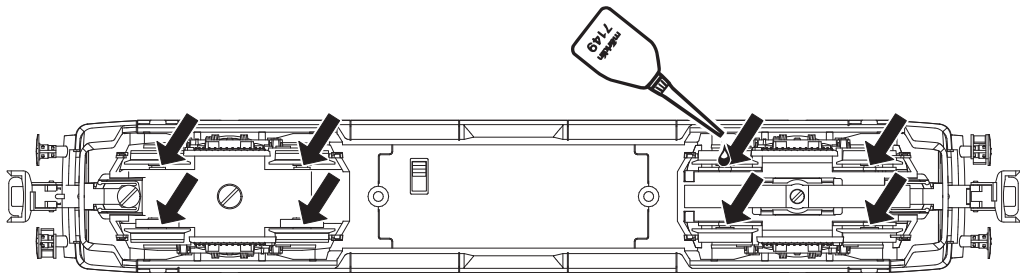

* () = Control Unit 6021

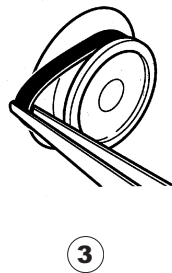
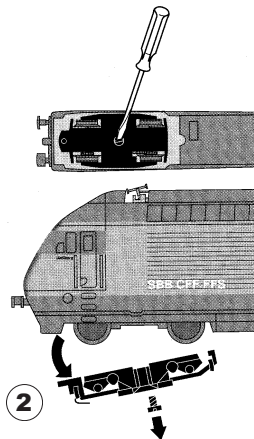
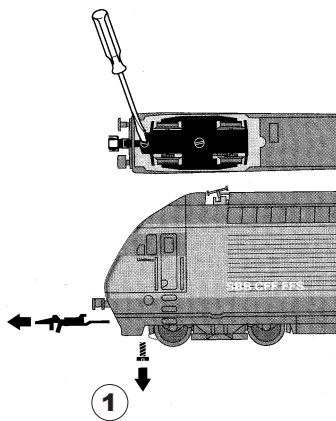



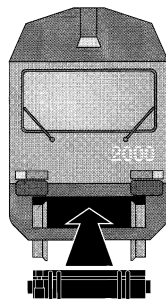
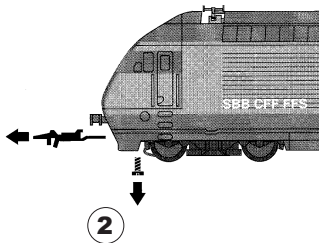
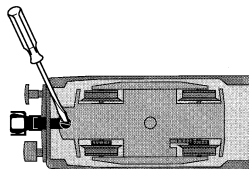
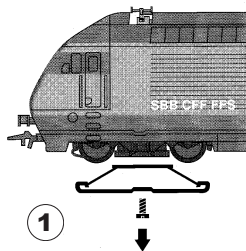
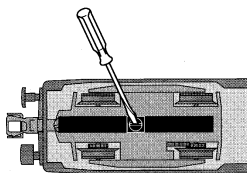






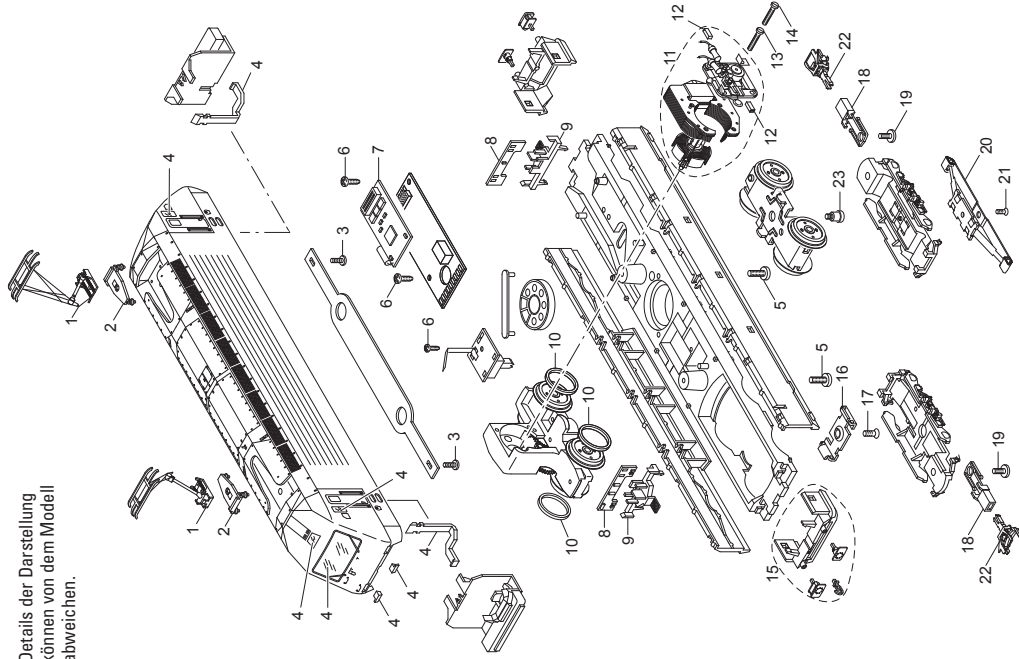






3

30 Details der Darstellung
können von dem Modell
abweichen.



1 Dachstromabnehmer	E644 240
2 Trägerisolation	E416 060
3 Zylinderschraube	E750 200
4 Glasteile	E231 483
5 Linsenschraube	E785 070
6 Linsenschraube	E786 750
7 Decoder	168 237
8 Leiterplatte Stirnbeleuchtung	E168 238
9 Lampenhalter	E415 750
10 Haftreifen	E220 510
11 Motor komplett	E165 841
12 Motorbürsten	E601 460
13 Zylinderschraube	E785 120
14 Zylinderschraube	E785 140
15 Steckteile Pufferbohle	E172 141
16 Stützblech	E214 620
17 Senkschraube	E786 190
18 Deichsel	E415 720
19 Zylinderschraube	E750 200
20 Schleifer	E219 250
21 Senkschraube	E786 790
22 Kupplung	E701 630
23 Zylinderansatzschraube	E753 510

Hinweis: Einige Teile werden nur ohne oder mit anderer Farbgebung angeboten.

Teile, die hier nicht aufgeführt sind, können nur im Rahmen einer Reparatur im Märklin Reparatur-Service repariert werden.

Due to different legal requirements regarding electro-magnetic compatibility, this item may be used in the USA only after separate certification for FCC compliance and an adjustment if necessary. Use in the USA without this certification is not permitted and absolves us of any liability. If you should want such certification to be done, please contact us – also due to the additional costs incurred for this.



Gebr. Märklin & Cie. GmbH
Stuttgarter Str. 55 - 57
73033 Göppingen
Germany
www.maerklin.com


www.maerklin.com/en/imprint.html

169351/0113/Ha2Ef
Änderungen vorbehalten
© by Gebr. Märklin & Cie. GmbH