



Modell der BR 101
37358

Inhaltsverzeichnis:	Seite
Informationen zum Vorbild	4
Sicherheitshinweise	6
Wichtige Hinweise	6
Funktionen	6
Schaltbare Funktionen	7
Parameter / Register	22
Betriebshinweise	23
Wartung und Instandhaltung	24
Ersatzteile	30

Sommaire :	Page
Informations concernant la locomotive réelle	5
Remarques importantes sur la sécurité	10
Information importante	10
Fonctionnement	10
Fonctions commutables	11
Paramètre / Registre	22
Remarques sur l'exploitation	23
Entretien et maintien	24
Pièces de rechange	30

Table of Contents:	Page
Information about the prototype	4
Safety Notes	8
Important Notes	8
Functions	8
Controllable Functions	9
Parameter / Register	22
Information about operation	23
Service and maintenance	24
Spare Parts	30

Inhoudsopgave:	Pagina
Informatie van het voorbeeld	5
Veiligheidsvoorschriften	12
Belangrijke aanwijzing	12
Functies	12
Schakelbare functies	13
Parameter / Register	22
Opmerkingen over de werking	23
Onderhoud en handhaving	24
Onderdelen	30

Indice de contenido:	Página	Innehållsförteckning:	Sidan
Aviso de seguridad	14	Säkerhetsanvisningar	18
Notas importantes	14	Viktig information	18
Funciones	14	Funktioner	18
Funciones posibles	15	Kopplingsbara funktioner	19
Parámetro / Registro	22	Parameter / Register	22
Instrucciones de uso	23	Driftanvisningar	23
El mantenimiento	24	Underhåll och reparation	24
Recambios	30	Reservdelar	30

Indice del contenido:	Página	Indholdsfortegnelse:	Side
Avvertenze per la sicurezza	16	Vink om sikkerhed	20
Avvertenze importanti	16	Vigtige bemærkninger	20
Funzioni	16	Funktioner	20
Funzioni commutabili	17	Styrbare funktioner	21
Parametro / Registro	22	Parameter / Register	22
Avvertenze per il funzionamento	23	Brugsanvisninger	23
Manutenzione ed assistere	24	Service og reparation	24
Pezzi di ricambio	30	Reservedele	30

Informationen zum Vorbild

Im Februar 1997 begann die Serienlieferung der Hochleistungs-Lokomotive Baureihe 101. Diese Maschinen sind sowohl für den schnellen Personenverkehr als auch für den schweren Güterverkehr konzipiert. Sie stellen eine völlig neue Lokomotiv-Generati-on dar. Die für 250 km/h ausgelegten Drehgestelle verfügen über eine Einzelradsatz-Steuerung, die für jeden Radsatz die optimale Zugkraft einstellt. Ein Bordradar sorgt für den notwendigen Schleuderschutz, um die Maximalleistung von 6,6 MW optimal auf die Schiene zu bringen.

Besonderes Augenmerk wurde auf die Umweltverträglichkeit gelegt. Dies umfasst Aspekte wie z. B. die Verwendung umweltverträglicher Kühlmittel und Farben, die Netzurückspeisung der Bremsenergie, die sortenreine Zerlegbarkeit oder die Rücknahmeverpflichtung nach Ende der Nutzungszeit.

Viele Lokomotiven der BR 101 sind seitlich mit Werbeaufschriften beklebt. So wurde am 21. Dezember 2006 die 101 016-4 anlässlich des 60. Geburtstages des Kinderhilfswerks Unicef der Vereinten Nationen entsprechend verziert.

Neben der Deutschen Bahn AG unterstützen auch Sie mit einem Spendenanteil von 25,- Euro das Kinderhilfswerk Unicef durch den Kauf dieses Modells der 101 016-4 von Märklin.

Information about the prototype

Regular production of the class 101 high-efficiency locomotive has started in February of 1997. These units are designed for fast passenger service as well as for heavy freight transport. They represent a totally new generation of locomotives. The trucks are designed for 250 km/h (approx. 156 mph) and make use of individual axle steering that provides the optimal tractive effort for each wheel set. On-board detection systems provide the necessary anti-slip wheel control to enable the maximum 6.6 megawatts (approx. 8,851 hp) of power to be transmitted to the rails. Special consideration was given to the locomotive's effect on the environment. This encompasses such things as the use of environmentally friendly coolants and paints, the regenerative current produced by braking, and the ability to separate out the locomotive's component materials for recycling at the end of its working life.

Many class 101 locomotives have advertising themes affixed to their sides. On December 21, 2006, road no. 101 016-4 was decorated in this manner on the occasion of the 60th anniversary of the United Nations UNICEF, the children's emergency aid organization.

Along with the German Railroad, Inc., you are supporting UNICEF, the children's emergency aid organization, with a donation of 25 Euros with the purchase of this model of road no. 101 016-4 from Märklin.

Informations concernant la locomotive réelle

La livraison en série de la locomotive hautes performances de la série 101 débute en février 1997. Ces machines sont conçues aussi bien pour le transport rapide de voyageurs que pour le transport de marchandises lourdes. Elles représentent une génération de locomotives entièrement nouvelle. Les bogies conçus pour une vitesse de 250 km/h disposent d'une commande individuelle pour chaque essieu complet, qui règle la force de traction optimale pour celui-ci. Un radar embarqué assure la protection de survitesse nécessaire, pour que la puissance maximale de 6,6 MW soit répercutée de façon optimale sur la voie.

Une attention particulière a été accordée à la protection de l'environnement. Ceci inclut des aspects tels que l'utilisation de réfrigérants et de peintures non polluants, la réinjection dans le réseau de l'énergie de freinage, le tri par composants lors du désassemblage ou l'obligation de reprise après utilisation.

De nombreuses locomotives de la série BR 101 sont ornées d'inscriptions publicitaires sur les flancs. C'est ainsi que le 21 décembre 2006, la 101 016-4 a été décorée à l'occasion du 60^e anniversaire de l'Unicef, organisme d'aide à l'enfance.

Suivez l'exemple de la Deutsche Bahn AG et soutenez vous aussi l'Unicef grâce à un don de 25 euros pour l'achat de ce modèle réduit de la 101 016-4 de Märklin.

Informatie van het voorbeeld

In februari 1997 begint de aflevering van de hoogvermogenslocomotief serie 101. Deze machines zijn zowel voor het snelle reizigersvervoer als voor het zware goederenvervoer ontwikkeld. Ze vormen een compleet nieuwe generatie locomotieven. De draaistellen die voor 250 km/h ontwikkeld zijn, beschikken over een regeling die voor elk wielstel afzonderlijk de optimale trekkracht instelt. Boordradar zorgt voor de vereiste controle op slip, zodat het maximale vermogen van 6,6 MW optimaal op de rails overgebracht wordt.

Bijzondere aandacht is aan milieu-eisen besteed. Die omvat aspecten als het gebruik van milieuvriendelijke koelmiddelen en verfsorten, de terugleiding van de remenergie in het stroomnet, de demontage in materiaalsoorten soort bij soort en de verplichting de machine terug te leveren aan de fabriek aan het einde van de levensduur.

Veel locomotieven van de serie BR 101 zijn aan de zijkant voorzien van reclame uitingen. Zo werd op 21 december 2006 de 101 016-4, naar aanleiding van het zestigjarige bestaan van het Kinderfonds Unicef van de Verenigde Naties, overeenkomstig versierd.

Naast de Deutschen Bahn AG ondersteunt ook u het Kinderfonds Unicef met een gift van EUR 25.00 door de aankoop van dit model van de 101 016-4 van Märklin.

Sicherheitshinweise

- Die Lok darf nur mit einem dafür bestimmten Betriebssystem (Märklin AC, Märklin Delta, Märklin Digital oder Märklin Systems) eingesetzt werden.
- Nur Schaltnetzteile/Transformatoren verwenden, die Ihrer örtlichen Netzspannung entsprechen.
- Die Lok darf nur aus einer Leistungsquelle versorgt werden.
- Beachten Sie unbedingt die Sicherheitshinweise in der Bedienungsanleitung zu Ihrem Betriebssystem.
- Für den konventionellen Betrieb der Lok muss das Anschlussgleis entstört werden. Dazu ist das Entstörset 74046 zu verwenden. Für Digitalbetrieb ist das Entstörset nicht geeignet.
- Setzen Sie das Modell keiner direkten Sonneneinstrahlung, starken Temperaturschwankungen oder hoher Luftfeuchtigkeit aus.
- **ACHTUNG!** Funktionsbedingte scharfe Kanten und Spitzen.









Wichtige Hinweise

- Die Bedienungsanleitung und die Verpackung sind Bestandteil des Produktes und müssen deshalb aufbewahrt sowie bei Weitergabe des Produktes mitgegeben werden.
- Für Reparaturen oder Ersatzteile wenden Sie sich bitte an Ihren Märklin-Fachhändler.
- Wartung, Instandhaltung und Reparaturen dürfen nur durch Erwachsene durchgeführt werden.
- Gewährleistung und Garantie gemäß der beiliegenden Garantiekunde.
- www.maerklin.com/en/imprint.html

Funktionen

- Erkennung der Betriebsart: automatisch.
- Einstellbare Adressen:
1 – 80 (Control Unit 6021/Mobile Station 60651/652)
1 – 255 (Central Station 6021x/Mobile Station 60653)
- Adresse ab Werk: **01**
- Mfx-Technologie für Mobile Station / Central Station.
Name ab Werk: **101 113-9 DB AG**
- Veränderbare Anfahrverzögerung (ABV).
- Veränderbare Bremsverzögerung (ABV).
- Veränderbare Höchstgeschwindigkeit.
- Einstellen der Lokparameter (Adresse, Anfahr-/Bremsverzögerung, Höchstgeschwindigkeit):
über Control Unit, Mobile Station oder Central Station.
- Fahrtrichtungsabhängige Stirnbeleuchtung.
- Spielmodus Lokführer
- Im Analogbetrieb stehen nur die Fahr- und Lichtwechselfunktionen zur Verfügung.

Weiterführende Erläuterungen zum Spielwelt-Modus finden Sie in der ergänzenden Anleitung (beiliegend).

Schaltbare Funktionen					 Digital / Systems
Spitzensignal	function/off			Funktion f0	Funktion f0
Fernlicht	f1	Funktion 1	—	Funktion f1	Funktion f1
Geräusch: Betriebsgeräusch	f2	Funktion 2	Funktion 2	Funktion f2	Funktion f2
Geräusch: Horn 1	f3	Funktion 3	Funktion 6	Funktion f3	Funktion f3
ABV, aus	f4	Funktion 4	Funktion 4	Funktion f4	Funktion f4
Geräusch: Bremsenquietschen aus	—	—	Funktion 3	Funktion f5	Funktion f5
Stirnbeleuchtung Führerstand 2 aus *	—	—	Funktion 1	Funktion f6	Funktion f6
Geräusch: Horn 2	—	—	Funktion 5	Funktion f7	Funktion f7
Stirnbeleuchtung Führerstand 1 aus *	—	—	Funktion 8	Funktion f8	Funktion f8
Geräusch: Bahnhofansage	—	—	Funktion 7	Funktion f9	Funktion f9
Geräusch: Schaffnerpiff	—	—	—	Funktion f11	Funktion f11
Geräusch: Kompressor	—	—	—	Funktion f12	Funktion f12
Geräusch: Luft ablassen	—	—	—	Funktion f13	Funktion f13
Geräusch: Bremsenquietschen aus **	—	—	—	Funktion f14	Funktion f14
Rangierlicht doppel A *	—	—	 + f1 + f8	f0 +f6 + f8	f0 +f6 + f8

* nur in Verbindung mit Spitzensignal

** nur für „Spielewelt“; nicht verschieben (nicht mappen)

Safety Notes

- This locomotive is to be used only with an operating system designed for it (Märklin AC, Märklin Delta, Märklin Digital or Märklin Systems).
- Use only switched mode power supply units and transformers that are designed for your local power system.
- This locomotive must never be supplied with power from more than one transformer.
- Pay close attention to the safety notes in the instructions for your operating system.
- The feeder track must be equipped to prevent interference with radio and television reception, when the locomotive is to be run in conventional operation. The 74046 interference suppression set is to be used for this purpose.
- Do not expose the model to direct sunlight, extreme changes in temperature, or high humidity.
- **WARNING!** Sharp edges and points required for operation.









Important Notes

- The operating instructions and the packaging are a component part of the product and must therefore be kept as well as transferred along with the product to others.
- Please see your authorized Märklin dealer for repairs or spare parts.
- Maintenance, servicing, and repairs may only be done by adults.
- The warranty card included with this product specifies the warranty conditions.
- www.maerklin.com/en/imprint.html

Functions

- Recognition of the mode of operation: automatic.
- Addresses that can be set:
 - 1 – 80** (Control Unit 6021/Mobile Station 60651/652)
 - 1 – 255** (Central Station 6021x/Mobile Station 60653)
- Address set at the factory: **01**
- Mfx technology for the Mobile Station / Central Station. Name set at the factory: **101 113-9 DB AG**
- Adjustable Acceleration delay (ABV).
- Adjustable Braking delay (ABV).
- Adjustable maximum speed.
- Setting the locomotive parameters (address, acceleration/braking delay, maximum speed): with the Control Unit, Mobile Station, Central Station.
- Headlights, changing over with the direction of travel.
- World of Operation Mode
- Only the train control functions and headlight changeover feature are available in analog operation.

Additional explanations about the World of Operation mode can be found in the supplemental instructions (included).

Controllable Functions					 Digital / Systems
Headlights/marker lights	function/off			Function f0	Function f0
Long distance headlights	f1	Function 1	—	Function f1	Function f1
Sound effect: Operating sounds	f2	Function 2	Function 2	Function f2	Function f2
Sound effect: Horn 1	f3	Function 3	Function 6	Function f3	Function f3
ABV, off	f4	Function 4	Function 4	Function f4	Function f4
Sound effect: Squealing brakes off	—	—	Function 3	Function f5	Function f5
Headlights at engineer's cab 2 off *	—	—	Function 1	Function f6	Function f6
Sound effect: Horn 2	—	—	Function 5	Function f7	Function f7
Headlights at engineer's cab 1 off *	—	—	Function 8	Function f8	Function f8
Sound effect: Station announcements	—	—	Function 7	Function f9	Function f9
Sound effect: Conductor whistle	—	—	—	Function f11	Function f11
Sound effect: Compressor	—	—	—	Function f12	Function f12
Sound effect: Letting off air	—	—	—	Function f13	Function f13
Sound effect: Squealing brakes off **	—	—	—	Function f14	Function f14
Double A switching light *	—	—	 + f1 + f8	f0 + f6 + f8	f0 + f6 + f8

* only in conjunction with Headlights/marker lights

** Only for „World of Operation“, do not move (do not map)

Remarques importantes sur la sécurité

- La locomotive ne peut être mise en service qu'avec un système d'exploitation adéquat (Märklin AC, Märklin Delta, Märklin Digital ou Märklin Systems).
- Utiliser uniquement des convertisseurs et transformateurs correspondant à la tension du secteur local.
- La locomotive ne peut être alimentée en courant que par une seule source de courant.
- Veuillez impérativement respecter les remarques sur la sécurité décrites dans le mode d'emploi de votre système d'exploitation.
- Pour l'exploitation de la locomotive en mode conventionnel, la voie de raccordement doit être déparasitée. A cet effet, utiliser le set de déparasitage réf. 74046. Le set de déparasitage ne convient pas pour l'exploitation en mode numérique.
- Ne pas exposer le modèle à un ensoleillement direct, à de fortes variations de température ou à un taux d'humidité important.
- **ATTENTION!** Pointes et bords coupants lors du fonctionnement du produit.

Information importante

- La notice d'utilisation et l'emballage font partie intégrante du produit ; ils doivent donc être conservés et, le cas échéant, transmis avec le produit.
- Pour toute réparation ou remplacement de pièces, adressez-vous à votre détaillant-spécialiste Märklin.
- Seules des personnes adultes sont habilitées pour l'entretien, la maintenance et les réparations.
- Garantie légale et garantie contractuelle conformément au









certificat de garantie ci-joint.

- www.maerklin.com/en/imprint.html

Fonctionnement

- Détection du mode d'exploitation : automatique.
- Adresses disponibles :
 - 1 – 80** (Control Unit 6021/Mobile Station 60651/652)
 - 1 – 255** (Central Station 6021x/Mobile Station 60653)
- Adresse encodée en usine : **01**
- Technologie mfx pour Mobile Station / Central Station. Nom encodée en usine : **101 113-9 DB AG**
- Temporisation d'accélération réglable (ABV).
- Temporisation de freinage réglable (ABV).
- Vitesse maximale réglable.
- Réglage des paramètres de la loco (adresse, temporisation accélér.-freinage, vitesse maximale) : via Control Unit, Mobile Station ou Central Station.
- Feux de signalisation avec inversion selon sens de marche.
- Mode Univers ludique
- En mode d'exploitation analogique, seules les fonctions relatives à la conduite et à l'inversion des feux sont disponibles.

Vous trouverez d'autres explications relatives au mode «Univers ludique» dans la notice complémentaire (jointe).

Fonctions commutables					 Digital / Systems
Fanal éclairage	function/off			Fonction f0	Fonction f0
Phares à longue portée	f1	Fonction 1	—	Fonction f1	Fonction f1
Bruitage : Bruit d'exploitation	f2	Fonction 2	Fonction 2	Fonction f2	Fonction f2
Bruitage : Trompe 1	f3	Fonction 3	Fonction 6	Fonction f3	Fonction f3
ABV, désactivé	f4	Fonction 4	Fonction 4	Fonction f4	Fonction f4
Bruitage : Grincement de freins désactivé	—	—	Fonction 3	Fonction f5	Fonction f5
Fanal de la cabine de conduite 2 éteint *	—	—	Fonction 1	Fonction f6	Fonction f6
Bruitage : Trompe 2	—	—	Fonction 5	Fonction f7	Fonction f7
Fanal de la cabine de conduite 1 éteint *	—	—	Fonction 8	Fonction f8	Fonction f8
Bruitage : Annonce en gare	—	—	Fonction 7	Fonction f9	Fonction f9
Bruitage : Sifflet Contrôleur	—	—	—	Fonction f11	Fonction f11
Bruitage : Compresseur	—	—	—	Fonction f12	Fonction f12
Bruitage : Échappement de l'air comprimé	—	—	—	Fonction f13	Fonction f13
Bruitage : Grincement de freins désactivé **	—	—	—	Fonction f14	Fonction f14
Feu de manœuvre double A *	—	—	 + f1 + f8	f0 + f6 + f8	f0 + f6 + f8

* Uniquement en combinaison avec Fanal éclairage

** Valable uniquement pour «univers ludique», ne pas déplacer (pas de mapping)

Veiligheidsvoorschriften

- De loc mag alleen met een daarvoor bestemd bedrijfssysteem (Märklin AC, Märklin Delta, Märklin digitaal of Märklin Systems) gebruikt worden.
- Alleen net-adapters en transformatoren gebruiken waarvan de aangegeven netspanning overeenkomt met de netspanning ter plaatse.
- De loc mag niet vanuit meer dan een stroomvoorziening gelijktijdig gevoed worden.
- Lees ook aandachtig de veiligheidsvoorschriften in de gebruiksaanwijzing van uw bedrijfssysteem.
- Voor het conventionele bedrijf met de loc dient de aansluitrail te worden ontstoort. Hiervoor dient men de ontstoort-set 74046 te gebruiken. Voor het digitale bedrijf is deze ontstoort-set niet geschikt.
- Stel het model niet bloot aan in directe zonnestraling, sterke temperatuurwisselingen of hoge luchtvochtigheid.
- **OPGEPAST!** Functionele scherpe kanten en punten.









Belangrijke aanwijzing

- De gebruiksaanwijzing en de verpakking zijn een bestanddeel van het product en dienen derhalve bewaard en meegeleverd te worden bij het doorgeven van het product.
- Voor reparatie of onderdelen kunt u zich tot uw Märklin handelaar wenden.
- Onderhoud, herstellingen en reparaties mogen alleen door volwassenen uitgevoerd worden.
- Vrijwaring en garantie overeenkomstig het bijgevoegde garantiebewijs.
- www.maerklin.com/en/imprint.html

Funcities

- Herkenning van het bedrijfssysteem: automatisch.
- Instelbare adressen:
1 – 80 (Control Unit 6021/Mobile Station 60651/652)
1 – 255 (Central Station 6021x/Mobile Station 60653)
- Vanaf de fabriek ingesteld: **01**
- Mfx-technologie voor het Mobile Station/Central Station.
Naam af de fabriek: **101 113-9 DB AG**
- Instelbare optrekvertraging (ABV).
- Instelbare afremvertraging (ABV).
- Instelbare maximumsnelheid.
- Instellen van de locomotiefparameters (adres, optrek-/ afremvertraging, maximumsnelheid):
d.m.v. Control Unit, Mobile Station of Central Station.
- Rijrichtingafhankelijke frontseinen.
- Speelmodus machinist
- In analoogbedrijf zijn alleen de rij- en lichtwissel-functies beschikbaar.

Verdere aanwijzingen voor deze speelmodus vindt u in de bijgevoegde uitgebreide gebruiksaanwijzing.

Schakelbare functies					 Digital / Systems
Frontsein	function/off			Functie f0	Functie f0
Schijnwerper	f1	Functie 1	—	Functie f1	Functie f1
Geluid: bedrijfsgeluiden	f2	Functie 2	Functie 2	Functie f2	Functie f2
Geluid: signaalhoorn 1	f3	Functie 3	Functie 6	Functie f3	Functie f3
ABV, uit	f4	Functie 4	Functie 4	Functie f4	Functie f4
Geluid: piepende remmen uit	—	—	Functie 3	Functie f5	Functie f5
Frontverlichting Cabine 2 uit *	—	—	Functie 1	Functie f6	Functie f6
Geluid: signaalhoorn 2	—	—	Functie 5	Functie f7	Functie f7
Frontverlichting Cabine 1 uit *	—	—	Functie 8	Functie f8	Functie f8
Geluid: stationsomroep	—	—	Functie 7	Functie f9	Functie f9
Geluid: conducteurfluit	—	—	—	Functie f11	Functie f11
Geluid: compressor	—	—	—	Functie f12	Functie f12
Geluid: perslucht afblazen	—	—	—	Functie f13	Functie f13
Geluid: piepende remmen uit **	—	—	—	Functie f14	Functie f14
Rangerlicht dubbel A *	—	—	 + f1 + f8	f0 + f6 + f8	f0 + f6 + f8

* alleen in combinatie met Frontsein

** alleen voor "Speelwereld", niet verschuiven (niet mappen)

Aviso de seguridad

- La locomotora solamente debe funcionar en un sistema de corriente propio (Märklin AC – Märklin Delta – Märklin Digital o Märklin Systems).
- Emplear únicamente fuentes de alimentación conmutadas y transformadores que sean de la tensión de red local.
- La alimentación de la locomotora deberá realizarse desde una sola fuente de suministro.
- Observe bajo todos los conceptos, las medidas de seguridad indicadas en las instrucciones de su sistema de funcionamiento.
- Para el funcionamiento convencional de la locomotora deben suprimirse las interferencias en la vía de conexión de la alimentación. Para ello debe emplearse el set supresor de interferencias 74046. El set supresor de interferencias no es adecuado para el funcionamiento en modo digital.
- No exponer el modelo en miniatura a la radiación solar directa, a oscilaciones fuertes de temperatura o a una humedad del aire elevada.
- ¡**ATENCIÓN!** Esquinas y puntas afiladas condicionadas a la función.

Notas importantes

- Las instrucciones de empleo y el embalaje forman parte íntegra del producto y, por este motivo, deben guardarse y entregarse junto con el producto en el caso de venderlo o transmitirlo a otro.
- Para reparaciones o recambios contacte con su proveedor Märklin especializado.
- El mantenimiento, la conservación y las reparaciones deben ser realizadas siempre por adultos.
- Responsabilidad y garantía conforme al documento de









garantía que se adjunta.

- www.maerklin.com/en/imprint.html

Funciones

- Reconocimiento del sistema: automático.
- Códigos disponibles:
1 – 80 (Control Unit 6021/Mobile Station 60651/652)
1 – 255 (Central Station 6021x/Mobile Station 60653)
- Código de fábrica: **01**
- Tecnología mfx para la Mobile Station/Central Station.
Nombre de fábrica: **101 113-9 DB AG**
- Arranque lento variable (ABV).
- Frenado lento variable (ABV).
- Velocidad máxima variable.
- Fijar parámetros de la locomotora (código, arranque y frenado, velocidad máxima):
por el Control Unit, Mobile Station o Central Station.
- Faros frontales dependientes del sentido de marcha.
- Modo de juego Maquinista
- En funcionamiento en modo analógico están disponibles únicamente las funciones de tracción y de alternancia de luces.

Encontrará explicaciones adicionales sobre el modo de juego en las instrucciones complementarias (adjuntas).

Funciones posibles					 Digital / Systems
Señal de cabeza	function/off			Función f0	Función f0
Faros de largo alcance	f1	Función 1	—	Función f1	Función f1
Ruido: Ruido de explotación	f2	Función 2	Función 2	Función f2	Función f2
Ruido: Bocina 1	f3	Función 3	Función 6	Función f3	Función f3
ABV, apagado	f4	Función 4	Función 4	Función f4	Función f4
Ruido: Desconectar chirrido de los frenos	—	—	Función 3	Función f5	Función f5
Faros frontales a la cabina 2 de enganche *	—	—	Función 1	Función f6	Función f6
Ruido: Bocina 2	—	—	Función 5	Función f7	Función f7
Faros frontales a la cabina 1 de enganche *	—	—	Función 8	Función f8	Función f8
Ruido: Locución hablada en estaciones	—	—	Función 7	Función f9	Función f9
Ruido: Silbato de Revisor	—	—	—	Función f11	Función f11
Ruido: Compresor	—	—	—	Función f12	Función f12
Ruido: Purgar aire comprimido	—	—	—	Función f13	Función f13
Ruido: Desconectar chirrido de los frenos **	—	—	—	Función f14	Función f14
Luces de maniobra doble A *	—	—	 + f1 + f8	f0 + f6 + f8	f0 + f6 + f8

* Sólo junto con Señal de cabeza

** sólo para el "Mundo de Juegos", no deslizar (no mapear)

Avvertenze per la sicurezza

- Tale locomotiva deve essere impiegata soltanto con un sistema di funzionamento adeguato per questa (Märklin AC, Märklin Delta, Märklin Digital oppure Märklin Systems).
- Impiegare soltanto alimentatori “switching” e trasformatori che corrispondono alla Vostra tensione di rete locale.
- La locomotiva non deve venire alimentata nello stesso tempo con più di una sorgente di potenza.
- Vogliate prestare assolutamente attenzione alle avvertenze di sicurezza nelle istruzioni di impiego per il Vostro sistema di funzionamento.
- Per il funzionamento tradizionale della locomotiva il binario di alimentazione deve essere protetto dai disturbi. A tale scopo si deve impiegare il corredo antidisturbi 74046. Tale corredo antidisturbi non è adatto per il funzionamento Digital.
- Non esponete tale modello ad alcun irraggiamento solare diretto, a forti escursioni di temperatura oppure a elevata umidità dell'aria.
- **AVVERTENZA!** Per motivi funzionali i bordi e le punte sono spigolosi.



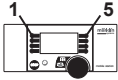





Avvertenze importanti

- Le istruzioni di impiego e l'imballaggio costituiscono un componente sostanziale del prodotto e devono pertanto venire conservati nonché consegnati insieme in caso di ulteriore cessione del prodotto.
- Per le riparazioni o le parti di ricambio, contrattare il rivenditore Märklin.
- Manutenzione, tenuta in efficienza e riparazioni possono venire eseguite soltanto da parte di adulti.

- Prestazioni di garanzia e garanzia in conformità all'accluso certificato di garanzia.
- www.maerklin.com/en/imprint.html

Funzioni

- Riconoscimento del tipo di funzionamento: automatico.
 - Indirizzi impostabili:
1 – 80 (Control Unit 6021/Mobile Station 60651/652)
1 – 255 (Central Station 6021x/Mobile Station 60653)
 - Indirizzo di fabbrica: **01**
 - Tecnologia Mfx per Mobile Station / Central Station.
Nome di fabbrica: **101 113-9 DB AG**
 - Ritardo di avviamento modificabile (ABV).
 - Ritardo di frenatura modificabile (ABV).
 - Velocità massima modificabile.
 - Regolazione dei parametri della locomotiva (indirizzo, ritardo di avviamento/frenatura, velocità massima): tramite Control Unit, Mobile Station oppure Central Station.
 - Illuminazione di testa dipendente dalla direzione di marcia.
 - Modalità di Gioco Macchinista
 - Nel funzionamento analogico si hanno a disposizione solamente le funzioni di marcia e di commutazione dei fanali.
- Ulteriori spiegazioni su tale modalità di gioco potete trovarle nelle istruzioni supplementari (accluse).

Funzioni commutabili					 Digital / Systems
Segnale di testa	function/off			Funzione f0	Funzione f0
Faro di profondità	f1	Funzione 1	—	Funzione f1	Funzione f1
Rumore: rumori di esercizio	f2	Funzione 2	Funzione 2	Funzione f2	Funzione f2
Rumore: tromba 1	f3	Funzione 3	Funzione 6	Funzione f3	Funzione f3
ABV, spente	f4	Funzione 4	Funzione 4	Funzione f4	Funzione f4
Rumore: stridore dei freni escluso	—	—	Funzione 3	Funzione f5	Funzione f5
Illuminazione di testa della cabina 2 spento *	—	—	Funzione 1	Funzione f6	Funzione f6
Rumore: tromba 2	—	—	Funzione 5	Funzione f7	Funzione f7
Illuminazione di testa della cabina 1 spento *	—	—	Funzione 8	Funzione f8	Funzione f8
Rumore: annuncio di stazione	—	—	Funzione 7	Funzione f9	Funzione f9
Rumore: fischio di capotreno	—	—	—	Funzione f11	Funzione f11
Rumore: compressore	—	—	—	Funzione f12	Funzione f12
Rumore: scarico dell'aria compressa	—	—	—	Funzione f13	Funzione f13
Rumore: stridore dei freni escluso **	—	—	—	Funzione f14	Funzione f14
Fanale di manovra a doppia A *	—	—	 + f1 + f8	f0 + f6 + f8	f0 + f6 + f8

* soltanto in abbinamento con Segnale di testa

** solo per "Mondo del Gioco", non spostare (non mappare)

Säkerhetsanvisningar

- Loket får endast köras med ett därtill avsett driftsystem (Märklin AC, Märklin Delta, Märklin Digital eller Märklin Systems).
- Använd endast nätadapterar och transformatorer anpassade för det lokala elnätet.
- Loket får inte samtidigt försörjas av mer än en kraftkälla.
- Beakta alltid säkerhetsanvisningarna i bruksanvisningen som hör till respektive driftsystemet.
- När motorvagnens lokdel ska köras med konventionell/ analog drift måste anslutningsskenan vara avstörd. Till detta använder man anslutningsgarnityr 74046 med avstörning och överbelastningsskydd. Avstörningsskyddet får inte användas vid digital körning.
- Modellen får inte utsättas för direkt solljus, häftiga temperaturväxlingar eller hög luftfuktighet.
- **WARNING!** Funktionsbetingade vassa kanter och spetsar.









Viktig information

- Bruksanvisningen och förpackningen är en del av produkten och måste därför sparas och alltid medfölja produkten.
- Kontakta din Märklinfackhandlare för reparationer och reservdelar.
- Underhåll, service och reparationer får endast utföras av vuxna personer.
- Garantivillkor framgår av bifogade garantibevis.
- www.maerklin.com/en/imprint.html

Funktioner

- Driftsättet igenkänns automatiskt.
- Inställbara adresser:
1 – 80 (Control Unit 6021/Mobile Station 60651/652)
1 – 255 (Central Station 6021x/Mobile Station 60653)
- Adress från tillverkaren: **01**
- Mfx-teknologi för Mobile Station / Central Station.
Namn från tillverkaren: **101 113-9 DB AG**
- Accelerationsfördröjning kan ändras (ABV).
- Bromsfördröjning kan ändras (ABV).
- Toppfart kan ändras.
- Inställning av lokparametrar (Adress, acceleration/ bromsfördröjning, toppfart):
Via Control Unit, Mobile Station eller Central Station.
- Körriktningsberoende frontbelysning.
- Spelmodus Lokförare
- Vid analog körning är endast den automatiska ljusväxlingsfunktionen tillgänglig.

Ytterligare information om spelmodus återfinns i bruksanvisningarna (bifogas).

Kopplingsbara funktioner					 Digital / Systems
Frontstrålkastare	function/off			Funktion f0	Funktion f0
Fjärrljus	f1	Funktion 1	—	Funktion f1	Funktion f1
Ljud: Trafikljud	f2	Funktion 2	Funktion 2	Funktion f2	Funktion f2
Ljud: Signalhorn 1	f3	Funktion 3	Funktion 6	Funktion f3	Funktion f3
ABV, från	f4	Funktion 4	Funktion 4	Funktion f4	Funktion f4
Ljud: Bromsgnissel, från	—	—	Funktion 3	Funktion f5	Funktion f5
Frontstrålkastare Förarhytt 2 från *	—	—	Funktion 1	Funktion f6	Funktion f6
Ljud: Signalhorn 2	—	—	Funktion 5	Funktion f7	Funktion f7
Frontstrålkastare Förarhytt 1 från *	—	—	Funktion 8	Funktion f8	Funktion f8
Ljud: Stationsutrop	—	—	Funktion 7	Funktion f9	Funktion f9
Ljud: Konduktörvissla	—	—	—	Funktion f11	Funktion f11
Ljud: Kompressor	—	—	—	Funktion f12	Funktion f12
Ljud: Tryckluftutsläpp	—	—	—	Funktion f13	Funktion f13
Ljud: Bromsgnissel, från **	—	—	—	Funktion f14	Funktion f14
Rangerljus dubbel A *	—	—	 + f1 + f8	f0 + f6 + f8	f0 + f6 + f8

* Endast tillsammans med Frontstrålkastare

** endast för "simulatormiljö", flyttas ej (mappas ej)

Vink om sikkerhed

- Lokomotivet må kun bruges med et driftssystem (Märklin AC, Märklin Delta, Märklin Digital eller Märklin Systems), der er beregnet dertil.
- Anvend kun DC-DC-omformere og transformatorer, der passer til den lokale netspænding.
- Lokomotivet må ikke forsynes fra mere end én strømkilde ad gangen.
- Vær under alle omstændigheder opmærksom på de vink om sikkerhed, som findes i brugsanvisningen for Deres driftssystem.
- Ved konventionel drift af lokomotivet skal tilslutningssporet støjdæmpes. Dertil skal anvendes støjdæmpningssættet 74046. Støjdæmpningssættet er ikke egnet til digital drift.
- Modellen må ikke udsættes for direkte sollys, store temperaturudsving eller høj luftfugtighed.
- **ADVARSEL!** Skarpe kanter og spidser pga. funktionen.









Vigtige bemærkninger

- Betjeningsvejledning og emballage hører til produktet og skal derfor gemmes og medfølge, hvis produktet gives videre til andre.
- For reparation eller reservedele bedes De henvende Dem til Deres Märklinforhandler.
- Service, vedligeholdelse og reparationer må kun udføres af voksne.
- Garanti ifølge vedlagte garantibevis.
- www.maerklin.com/en/imprint.html

Funktioner

- Registrering af driftsarten: automatisk.
- Indstillelige adresser:
1 – 80 (Control Unit 6021/Mobile Station 60651/652)
1 – 255 (Central Station 6021x/Mobile Station 60653)
- Adresse af fabrik: **01**
- Mfx-teknologi til Mobile Station / Central Station.
Navn af fabrik: **101 113-9 DB AG**
- Indstillelig kørselsforsinkelse (ABV).
- Indstillelig bremseforsinkelse (ABV).
- Indstillelig maksimalhastighed.
- Indstilling af lokomotivparametrene (adresse, kørsels-/bremseforsinkelse, maksimalhastighed):
Via Control Unit, Mobile Station eller Central Station.
- Køreretningsafhængig frontbelysning.
- Operationsmodus lokomotivfører
- I analogdrift er det kun køre- og lysskiftefunktionerne, der er tilgængelige.

Yderligere bemærkninger om operationsmodus findes i den supplerende vejledning (vedlagt).

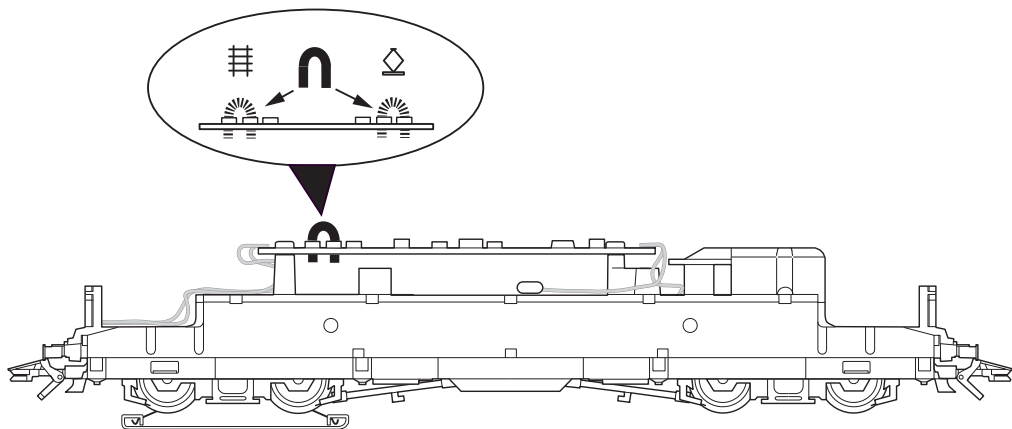

Styrbare funktioner					 Digital / Systems
Frontsignal	function/off			Funktion f0	Funktion f0
Fjernlys	f1	Funktion 1	—	Funktion f1	Funktion f1
Lyd: Driftslyd	f2	Funktion 2	Funktion 2	Funktion f2	Funktion f2
Lyd: Horn 1	f3	Funktion 3	Funktion 6	Funktion f3	Funktion f3
ABV, fra	f4	Funktion 4	Funktion 4	Funktion f4	Funktion f4
Lyd: Pibende bremses fra	—	—	Funktion 3	Funktion f5	Funktion f5
Frontbelysning Kabine 2 fra *	—	—	Funktion 1	Funktion f6	Funktion f6
Lyd: Horn 2	—	—	Funktion 5	Funktion f7	Funktion f7
Frontbelysning Kabine 1 fra *	—	—	Funktion 8	Funktion f8	Funktion f8
Lyd: Banegårdsmeddelelse	—	—	Funktion 7	Funktion f9	Funktion f9
Lyd: Billetkontrollørfløjt	—	—	—	Funktion f11	Funktion f11
Lyd: Kompressor	—	—	—	Funktion f12	Funktion f12
Lyd: Udledning af trykluft	—	—	—	Funktion f13	Funktion f13
Lyd: Pibende bremses fra **	—	—	—	Funktion f14	Funktion f14
Rangerlys dobbelt A *	—	—	 + f1 + f8	f0 + f6 + f8	f0 + f6 + f8

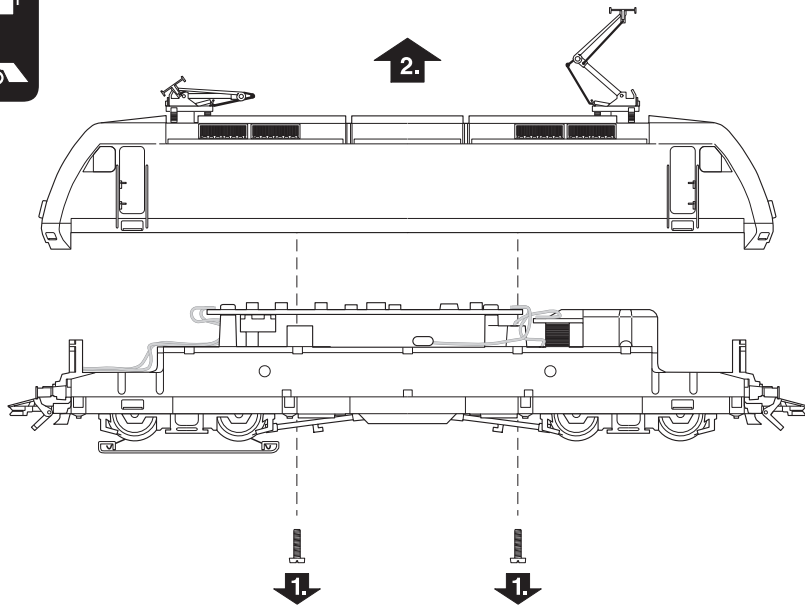
* kun i forbindelse med frontsignal


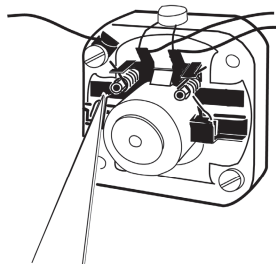
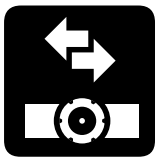
** kun til "World of Operation", må ikke forskydes (må ikke mappes)

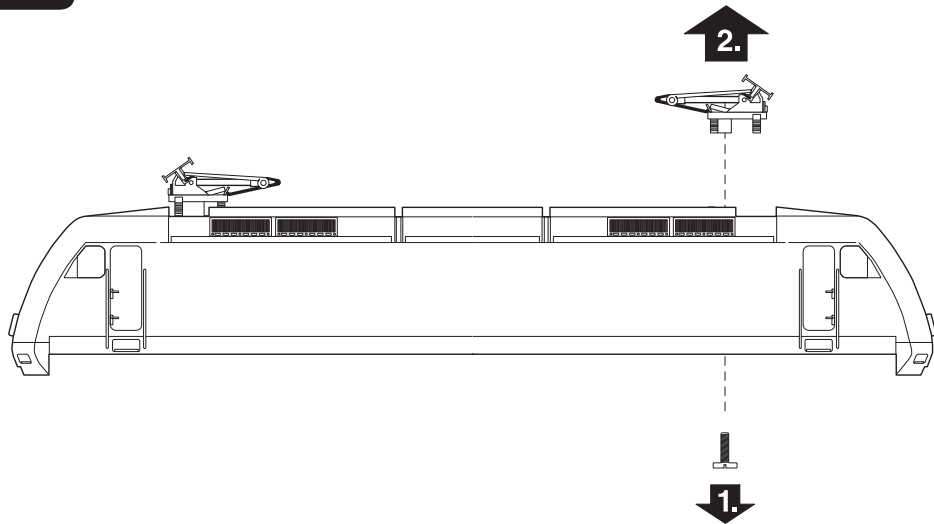
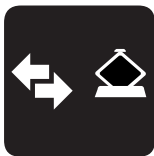
CV (Parameter) • CV (Parameter) • CV (Paramètre) • CV (Parameter) • CV (Parámetro) • CV (Parametro) • CV (Parameter) • CV (Parameter)	CV-Nr.	Wert • Value • Valeur • Waarde • Valor • Valore • Värde • Værdi
Adresse • Address • Adresse • Adres • Código • Indirizzo • Adress • Adresse	01	01 - (80)* 255
Anfahrverzögerung • Acceleration delay • Temporisation accélération • Optrekvertraging • Regulación arranque • Ritardo di avviamento • Igångsättningsreglering • Kørselsforsinkelse	03	01 - (63)* 255
Bremsverzögerung • Braking delay • Temporisation de freinage • Afremvertraging • Frenado lento • Ritardo di frenatura • Bromsfördröjning • Bremseforsinkelse	04	01 - (63)* 255
Höchstgeschwindigkeit • Maximum speed • Vitesse maximale • Maximumsneilheid • Velocidad máxima • Velocità massima • Toppfart • Maksimalhastighed	05	01 - (63)* 255
Rückstellen auf Serienwerte • Reset to series value • Remettre aux valeurs de série • Terugzetten naar serie-instellingen • Restablecer los valores de serie • Ripristinare sui valori di serie • Återställa till standardvärden • Tibagestil til serieværdien	08	08
Lautstärke • Volume • Volume haut-parleur • Volume • Volumen del sonido • Intensità del suono • Ljudstyrka • Lydstyrke	63	01 - (63)* 255

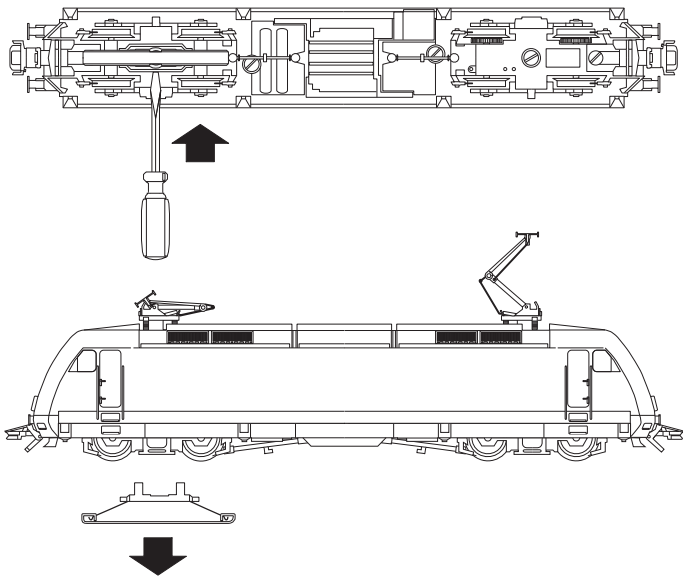
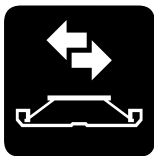
* () = Control Unit 6021/Mobile Station 60651/60652



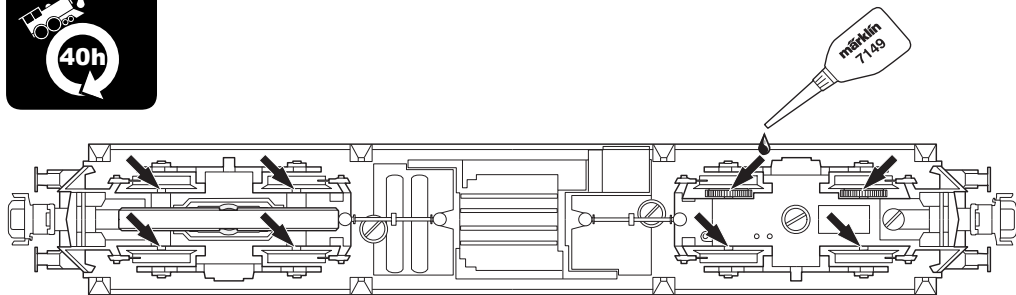


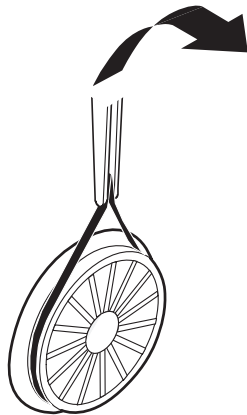
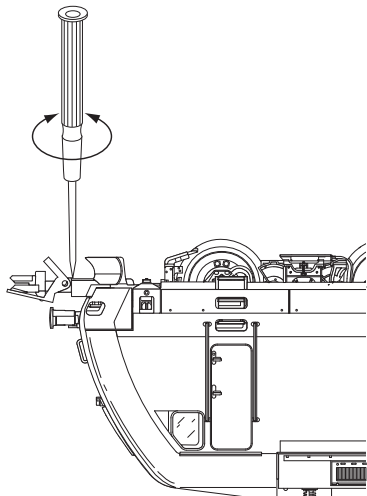


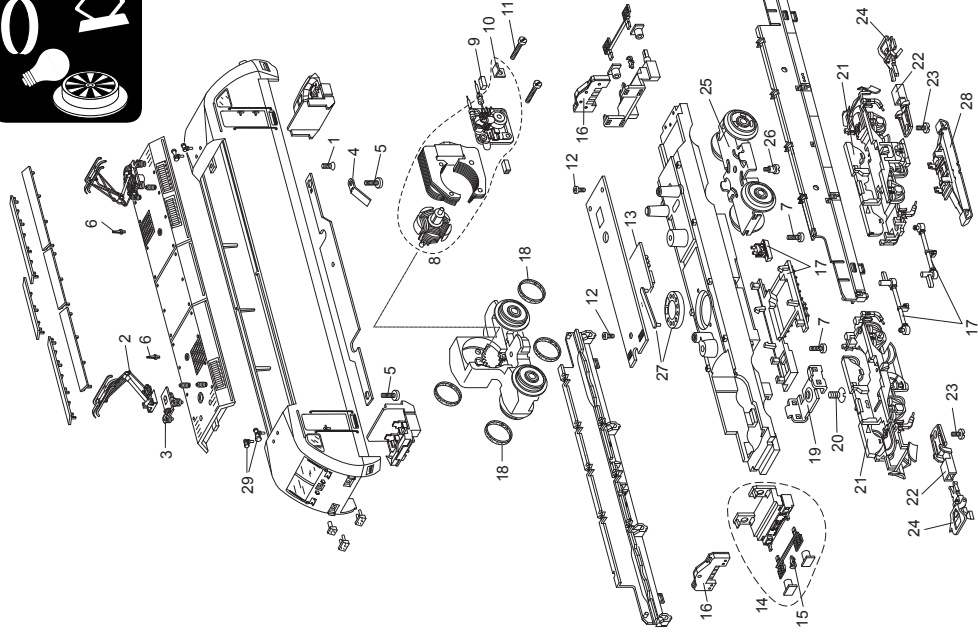












Details der Darstellung können von dem Modell abweichen.

1 Schraube	E786 790
2 Dachstromabnehmer	E610 677
3 Trägerisolation	E559 130
4 Kontaktfeder	E494 260
5 Schraube	E750 250
6 Antenne	E374 720
7 Schraube	E785 070
8 Motor	E165 841
9 Graphitbürste	E601 460
10 Lötfahne	E231 470
11 Schraube	E785 140
12 Schraube	E786 750
13 Decoder	194 866
14 Pufferbohle	E168 899
15 Haken	E282 390
16 Beleuchtungseinheit	E123 905
17 Kleinteile	E168 901
18 Haftreifen	7 153
19 Stützblech	E214 620
20 Schraube	E786 190
21 Drehgestellblenden	E188 146
22 Kupplungsdeichsel	E440 630
23 Schraube	E750 200
24 Kupplung	E701 630
25 Drehgestell	E202 727
26 Schraube	E753 510
27 Lautsprecher	E182 576
28 Schleifer	E206 370
29 Signalhörner	E177 524

Hinweis: Einige Teile werden nur ohne oder mit anderer Farbgebung angeboten.

Teile, die hier nicht aufgeführt sind, können nur im Rahmen einer Reparatur im Märklin-Reparatur-Service repariert werden.

Due to different legal requirements regarding electro-magnetic compatibility, this item may be used in the USA only after separate certification for FCC compliance and an adjustment if necessary.

Use in the USA without this certification is not permitted and absolves us of any liability. If you should want such certification to be done, please contact us – also due to the additional costs incurred for this.

Gebr. Märklin & Cie. GmbH
Stuttgarter Str. 55 - 57
73033 Göppingen
Germany
www.maerklin.com



www.maerklin.com/en/imprint.html

194871/0113/Sm1Ef
Änderungen vorbehalten
© Gebr. Märklin & Cie. GmbH