



Modell der Re 4/4^{II} Ep. IV
37349

Inhaltsverzeichnis:	Seite	Sommaire :	Page
Informationen zum Vorbild	4	Informations concernant la locomotive réelle	5
Sicherheitshinweise	6	Remarques importantes sur la sécurité	10
Wichtige Hinweise	6	Information importante	10
Funktionen	6	Fonctionnement	10
Schaltbare Funktionen	7	Fonctions commutables	11
Parameter / Register	22	Paramètre / Registre	22
Betriebshinweise	23	Remarques sur l'exploitation	23
Wartung und Instandhaltung	26	Entretien et maintien	26
Ersatzteile	34	Pièces de rechange	34

Table of Contents:	Page	Inhoudsopgave:	Pagina
Information about the prototype	4	Informatie van het voorbeeld	5
Safety Notes	8	Veiligheidsvoorschriften	12
Important Notes	8	Belangrijke aanwijzing	12
Functions	8	Functies	12
Controllable Functions	9	Schakelbare functies	13
Parameter / Register	22	Parameter / Register	22
Information about operation	23	Opmerkingen over de werking	23
Service and maintenance	26	Onderhoud en handhaving	26
Spare Parts	34	Onderdelen	34

Indice de contenido:	Página	Innehållsförteckning:	Sidan
Aviso de seguridad	14	Säkerhetsanvisningar	18
Notas importantes	14	Viktig information	18
Funciones	14	Funktioner	18
Funciones posibles	15	Kopplingsbara funktioner	19
Parámetro / Registro	22	Parameter / Register	22
Instrucciones de uso	23	Driftanvisningar	23
El mantenimiento	26	Underhåll och reparation	26
Recambios	34	Reservdelar	34

Indice del contenido:	Página	Indholdsfortegnelse:	Side
Avvertenze per la sicurezza	16	Vink om sikkerhed	20
Avvertenze importanti	16	Vigtige bemærkninger	20
Funzioni	16	Funktioner	20
Funzioni commutabili	17	Styrbare funktioner	21
Parametro / Registro	22	Parameter / Register	22
Avvertenze per il funzionamento	23	Brugsanvisninger	23
Manutenzione ed assistere	26	Service og reparation	26
Pezzi di ricambio	34	Reservedele	34

Informationen zum Vorbild:

Die Schweizerischen Bundesbahnen (SBB) beschafften im Jahre 1964 die ersten sechs Lokomotiven der Baureihe Re 4/4 II. Die Maschinen waren mit einer Stundenleistung von 4.650 kW die bis dahin stärksten vierachsigen Lokomotiven. Die erreichbare Höchstgeschwindigkeit beträgt 140 km/h. Den ersten sechs Lokomotiven folgten von 1967 bis 1986 weitere 270 Stück.

Die Re 4/4 II der SBB werden in der ganzen Schweiz eingesetzt und tragen nach wie vor die Hauptlast des Güter- und Personenverkehrs der Schweiz.

1985 wurden die letzten Lokomotiven der Reihe Re 4/4 II an die SBB geliefert. Sie waren mit einer neuen Beleuchtungsanlage mit Rechteck-Scheinwerfern und zuschaltbarem Fernlicht ausgerüstet.

Bald darauf erhielt auch die Reihe Re 4/4 II die UIC-Steckdose an der Stirnseite, die den Anschluss an die genormten Steuer- und Kommunikations-Leitungen in Reisezügen ermöglicht. Dazu kam ein seitlicher Aufstieg mit Handlauf, der den Anschluss besser zugänglich macht. Mit diesem veränderten Antlitz präsentieren sich heute die meisten Loks dieses Typs. Für den grenzübergreifenden Verkehr wurden ab 2002 über 20 Lokomotiven mit verschiedenen technischen Änderungen (Dachstromabnehmer, Indusi etc.) ausgestattet und als Serie Re 421 eingereiht.

Information about the Prototype:

In 1964 the Swiss Federal Railways (SBB) purchased the first six class Re 4/4 II locomotives. These locomotives had a continuous output of 4,650 kilowatts (approx. 6,236 horsepower) and were the most powerful four-axle locomotives at the last time. The maximum speed was 140 km/h (approx. 88 mph). From 1967 to 1986 another 270 units were added to the original 6 locomotives.

The SBB's class Re 4/4 II locomotives are used all over Switzerland, and are the principal form of motive power for freight and passenger trains in Switzerland.

In 1985 the last of the class Re 4/4 II locomotives were delivered to the SBB. They were equipped with a new headlight system with rectangular lights and separately controlled long distance headlights.

Soon thereafter the class Re 4/4 II was also equipped with the UIC receptacle on the ends of the locomotives for connections to standard control and communication lines in passenger trains. A side step was also added to facilitate access to the connections. Most of the locomotives in this class can presently be seen with this new look.

Starting in 2002, technical changes were made to over 20 locomotives (pantographs, inductive system, etc.) and designated as the class Re 421 for cross border traffic.

Informations concernant la locomotive réelle :

Les Chemins de fer Fédéraux suisses (CFF) ont acquis les six premières locomotives de la série Re 4/4 II en 1964. Avec un débit horaire de 4.650 kW, les locomotives étaient les machines à quatre essieux les plus puissantes à cette date. La vitesse maximum atteinte était de 140 km/h. Les six premières locomotives ont été suivies de 270 unités supplémentaires entre 1967 et 1986.

Les Re 4/4 II des CFF sont utilisées partout en Suisse et supportent toujours l'essentiel du trafic voyageurs et marchandises de la Suisse.

C'est en 1985 que furent livrées les dernières locomotives de la série Re 4/4 II aux CFF. Elles étaient équipées d'un nouveau dispositif d'éclairage avec phares rectangulaires et phares de route commutables.

Peu de temps après, la série Re 4/4 II reçut également la prise de courant frontale UIC qui permet de se raccorder aux fils pilotes et aux lignes de communication normalisés des trains voyageurs. A ceci s'ajouta une montée latérale équipée d'une main courante pour faciliter l'accès au raccordement. C'est avec ce nouveau visage que se présentent aujourd'hui la plupart des locomotives de ce type.

Afin d'assurer le transport ferroviaire interfrontalier, plus de 20 locomotives ont subi à partir de 2002 diverses modifications techniques (pantographes, Indusi, etc.) et ont, à cet effet, été versées dans la série Re 421.

Informatie van het voorbeeld:

De Schweizerische Bundesbahnen (SBB) schafften in 1964 de eerste zes lokomotieven van de serie Re 4/4 II aan. De machines waren met een uurvermogen van 4.650 kW de tot dan toe sterkste vierassige lokomotieven. De maximum snelheid is 140 km/h. Na de eerste zes lokomotieven volgden van 1967 to en met 1986 nog 270 exemplaren.

De Re 4/4 II van de SBB wordt in geheel Zwitserland ingezet en vervoert het leeuwedeel van het goederen- en personenverkeer in Zwitserland.

In 1985 werden de laatste locomotieven van de serie Re 4/4 II aan de SBB geleverd. Ze waren met een nieuwe verlichtingsinstallatie met rechthoekige schijnwerpers en inschakelbaar spotlicht uitgerust.

Spoedig daarna kreeg ook de serie Re 4/4 II de UICcontactdoos op het front die de aansluiting van genormaliseerde regel- en communicatieleidingen in reizigerstreinen mogelijk maakt. Daarvoor is ook een loopplank aan de zijkant met handgreep aangebracht, die de aansluiting beter toegankelijk maakt. Met dit veranderde uiterlijk laten deze meeste locs van dit type zich tegenwoordig zien.

Voor het grensoverschrijdende verkeer werden vanaf 2002 meer dan 20 locomotieven met verschillende technische wijzigingen (pantograaf, indusi magneten e.d.) uitgerust en omgenummerd naar serie Re 421.

Sicherheitshinweise

- Die Lok darf nur mit einem dafür bestimmten Betriebssystem (Märklin Wechselstrom, Märklin Delta, Märklin Digital oder Märklin Systems) eingesetzt werden.
- Nur Schaltnetzteile/Transformatoren verwenden, die Ihrer örtlichen Netzspannung entsprechen.
- Die Lok darf nur aus einer Leistungsquelle versorgt werden.
- Beachten Sie unbedingt die Sicherheitshinweise in der Bedienungsanleitung zu Ihrem Betriebssystem.
- Für den konventionellen Betrieb der Lok muss das Anschlussgleis entstört werden. Dazu ist das Entstörset 74046 zu verwenden. Für Digitalbetrieb ist das Entstörset nicht geeignet.
- Setzen Sie das Modell keiner direkten Sonneneinstrahlung, starken Temperaturschwankungen oder hoher Luftfeuchtigkeit aus.
- **ACHTUNG!** Funktionsbedingte scharfe Kanten und Spitzen.




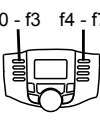
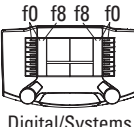



Wichtige Hinweise

- Die Bedienungsanleitung und die Verpackung sind Bestandteile des Produktes und müssen deshalb aufbewahrt sowie bei Weitergabe des Produktes mitgegeben werden.
- Für Reparaturen oder Ersatzteile wenden Sie sich bitte an Ihren Märklin-Fachhändler.
- Gewährleistung und Garantie gemäß der beiliegenden Garantieurkunde.
- Entsorgung: www.maerklin.com/en/imprint.html

Funktionen

- Erkennung der Betriebsart: automatisch.
- Einstellbare Adressen:
 - 1-80** (Control Unit 6021/Mobile Station 60651/652)
 - 1-255** (Central Station 6021x/Mobile Station 60653)
- Adresse ab Werk: **44**
- Mfx-Technologie für Mobile Station / Central Station.
Name ab Werk: **Re 4/4 II 11252**
- Veränderbare Anfahrverzögerung (ABV).
- Veränderbare Bremsverzögerung (ABV).
- Veränderbare Höchstgeschwindigkeit.
- Einstellen der Lokparameter (Adresse, Anfahr-/Bremsverzögerung, Höchstgeschwindigkeit): über Control Unit, Mobile Station oder Central Station.
- Fahrtrichtungsabhängige Stirnbeleuchtung.
- Spielmodus Lokführer
- Im Analogbetrieb stehen nur die Fahr- und Lichtwechselfunktionen zur Verfügung.

Weiterführende Erläuterungen zum Spielwelt-Modus finden Sie in der ergänzenden Anleitung (beiliegend).

Schaltbare Funktionen					 Digital/Systems
Spitzensignal	function/off			Funktion f0	Funktion f0
Schlusslicht rot	f1	Funktion 1	Funktion 5	Funktion f1	Funktion f1
Betriebsgeräusch	f2	Funktion 2	Funktion 6	Funktion f2	Funktion f2
Geräusch: Lokpfeife	f3	Funktion 3	Funktion 4	Funktion f3	Funktion f3
ABV, aus	f4	Funktion 4	Funktion 2	Funktion f4	Funktion f4
Geräusch: Bremsenquietschen	—	—	—	Funktion f5	Funktion f5
Spitzensignal Führerstand 2 aus*	—	—	Funktion 1	Funktion f6	Funktion f6
Fernlicht	—	—	Funktion 3	Funktion f7	Funktion f7
Spitzensignal Führerstand 1 aus*	—	—	Funktion 8	Funktion f8	Funktion f8
Geräusch: Schaffnerpfeif	—	—	—	Funktion f9	Funktion f9
Geräusch: Rangierpfeif	—	—	—	Funktion f10	Funktion f10
Geräusch: Kompressor	—	—	—	Funktion f11	Funktion f11
Fahrgeräusch: Schienenstöße	—	—	—	Funktion f12	Funktion f12
Geräusch: Sanden	—	—	—	Funktion f13	Funktion f13
Geräusch: Bremsenquietschen **	—	—	—	Funktion f14	Funktion f14
Rangiergang	—	—	—	Funktion f15	Funktion f15
Warnsignal (rot)	—	—	 + 1 + 8	f0 + f6 + f8	f0 + f6 + f8

* nur in Verbindung mit Spitzensignal

** nur für „Spielewelt“ (nicht verschieben, nicht mappen)

Safety Notes

- This locomotive is to be used only with an operating system designed for it (Märklin AC, Märklin Delta, Märklin Digital or Märklin Systems).
- Use only switched mode power supply units and transformers that are designed for your local power system.
- This locomotive must never be supplied with power from more than one transformer.
- Pay close attention to the safety notes in the instructions for your operating system.
- The feeder track must be equipped to prevent interference with radio and television reception, when the locomotive is to be run in conventional operation. The 74046 interference suppression set is to be used for this purpose.
- Do not expose the model to direct sunlight, extreme changes in temperature, or high humidity.
- **WARNING!** Sharp edges and points required for operation.




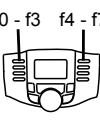
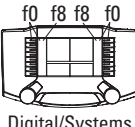



Important Notes

- The operating instructions and the packaging are a component part of the product and must therefore be kept as well as transferred along with the product to others.
- Please see your authorized Märklin dealer for repairs or spare parts.
- The warranty card included with this product specifies the warranty conditions.
- Disposing: www.maerklin.com/en/imprint.html

Functions

- Recognition of the mode of operation: automatic.
- Addresses that can be set:
1-80 (Control Unit 6021/Mobile Station 60651/652)
1-255 (Central Station 6021x/Mobile Station 60653)
- Address set at the factory: **44**
- Mfx technology for the Mobile Station / Central Station.
Name set at the factory: **Re 4/4 II 11252**
- Adjustable Acceleration delay (ABV).
- Adjustable Braking delay (ABV).
- Adjustable maximum speed.
- Setting the locomotive parameters (address, acceleration/braking delay, maximum speed): with the Control Unit, Mobile Station, Central Station.
- Headlights, changing over with the direction of travel.
- World of Operation Mode
- Only the train control functions and headlight changeover feature are available in analog operation.

Additional explanations about the World of Operation mode can be found in the supplemental instructions (included).

Controllable Functions					 Digital/Systems
Headlights	function/off			Function f0	Function f0
Red marker light	f1	Function 1	Function 5	Function f1	Function f1
Locomotive operating sounds	f2	Function 2	Function 6	Function f2	Function f2
Sound effect: Locomotive whistle	f3	Function 3	Function 4	Function f3	Function f3
ABV, off	f4	Function 4	Function 2	Function f4	Function f4
Sound effect: Squealing brakes	—	—	—	Function f5	Function f5
Headlights Engineer's Cab 2 off*	—	—	Function 1	Function f6	Function f6
Long distance headlights	—	—	Function 3	Function f7	Function f7
Headlights Engineer's Cab 1 off*	—	—	Function 8	Function f8	Function f8
Sound effect: Conductor whistle	—	—	—	Function f9	Function f9
Sound effect: Switching whistle	—	—	—	Function f10	Function f10
Sound effect: compressor	—	—	—	Function f11	Function f11
Operating sounds: rail joints	—	—	—	Function f12	Function f12
Sound effect: sanding	—	—	—	Function f13	Function f13
Sound effect: Squealing brakes **	—	—	—	Function f14	Function f14
Low speed switching range	—	—	—	Function f15	Function f15
Warning signal (red)	—	—	 + 1 + 8	f0 + f6 + f8	f0 + f6 + f8

* only in conjunction with Headlights/marker lights

** only for „World of Operation“ (do not move, do not map)

Remarques importantes sur la sécurité

- La locomotive ne peut être mise en service qu'avec un système d'exploitation adéquat (Märklin AC, Märklin Delta, Märklin Digital ou Märklin Systems).
- Utiliser uniquement des convertisseurs et transformateurs correspondant à la tension du secteur local.
- La locomotive ne peut être alimentée en courant que par une seule source de courant.
- Veuillez impérativement respecter les remarques sur la sécurité décrites dans le mode d'emploi de votre système d'exploitation.
- Pour l'exploitation de la locomotive en mode conventionnel, la voie de raccordement doit être déparasitée. A cet effet, utiliser le set de déparasitage réf. 74046. Le set de déparasitage ne convient pas pour l'exploitation en mode numérique.
- Ne pas exposer le modèle à un ensoleillement direct, à de fortes variations de température ou à un taux d'humidité important.
- **ATTENTION!** Pointes et bords coupants lors du fonctionnement du produit.



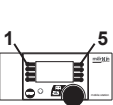
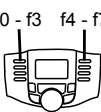
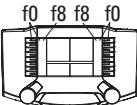



Information importante

- La notice d'utilisation et l'emballage font partie intégrante du produit ; ils doivent donc être conservés et, le cas échéant, transmis avec le produit.
- Pour toute réparation ou remplacement de pièces, adressez-vous à votre détaillant-spécialiste Märklin.
- Garantie légale et garantie contractuelle conformément au certificat de garantie ci-joint.
- Elimination : www.maerklin.com/en/imprint.html

Fonctionnement

- Détection du mode d'exploitation : automatique.
- Adresses disponibles :
 - 1-80** (Control Unit 6021/Mobile Station 60651/652)
 - 1-255** (Central Station 6021x/Mobile Station 60653)
- Adresse encodée en usine : **44**
- Technologie mfx pour Mobile Station / Central Station. Nom encodée en usine : **Re 4/4 II 11252**
- Temporisation d'accélération réglable (ABV).
- Temporisation de freinage réglable (ABV).
- Vitesse maximale réglable.
- Réglage des paramètres de la loco (adresse, temporisation accélér.-freinage, vitesse maximale) : via Control Unit, Mobile Station ou Central Station.
- Feux de signalisation avec inversion selon sens de marche.
- Mode Univers ludique
- En mode d'exploitation analogique, seules les fonctions relatives à la conduite et à l'inversion des feux sont disponibles.

Vous trouverez d'autres explications relatives au mode « Univers ludique » dans la notice complémentaire (jointe)

Fonctions commutables					 Digital/Systems
Fanal éclairage	function/off			Fonction f0	Fonction f0
Feu de fin de convoi rouge	f1	Fonction 1	Fonction 5	Fonction f1	Fonction f1
Bruit de roulement	f2	Fonction 2	Fonction 6	Fonction f2	Fonction f2
Bruitage : Sifflet locomotive	f3	Fonction 3	Fonction 4	Fonction f3	Fonction f3
ABV, désactivé	f4	Fonction 4	Fonction 2	Fonction f4	Fonction f4
Bruitage : Grincement de freins	—	—	—	Fonction f5	Fonction f5
Fanal cabine de conduite 2 éteint*	—	—	Fonction 1	Fonction f6	Fonction f6
Phares à longue portée	—	—	Fonction 3	Fonction f7	Fonction f7
Fanal cabine de conduite 1 éteint*	—	—	Fonction 8	Fonction f8	Fonction f8
Bruitage : Sifflet Contrôleur	—	—	—	Fonction f9	Fonction f9
Bruitage : Sifflet pour manœuvre	—	—	—	Fonction f10	Fonction f10
Bruitage : Compresseur	—	—	—	Fonction f11	Fonction f11
Bruit de roulement : joints de rail	—	—	—	Fonction f12	Fonction f12
Bruitage : Sablage	—	—	—	Fonction f13	Fonction f13
Bruitage : Grincement de freins **	—	—	—	Fonction f14	Fonction f14
Vitesse de manœuvre	—	—	—	Fonction f15	Fonction f15
Signal d'avertissement (rouge)	—	—	 + 1 + 8	f0 + f6 + f8	f0 + f6 + f8

* Uniquement en combinaison avec Fanal éclairage

** Valable uniquement pour «univers ludique» (ne pas déplacer, pas de mapping)

Veiligheidsvoorschriften

- De loc mag alleen met een daarvoor bestemd bedrijfs-systeem (Märklin AC, Märklin Delta, Märklin digitaal of Märklin Systems) gebruikt worden.
- Alleen net-adapters en transformatoren gebruiken waarvan de aangegeven netspanning overeenkomt met de netspanning ter plaatse.
- De loc mag niet vanuit meer dan een stroomvoorziening gelijktijdig gevoed worden.
- Lees ook aandachtig de veiligheidsvoorschriften in de gebruiksaanwijzing van uw bedrijfssysteem.
- Voor het conventionele bedrijf met de loc dient de aansluitrail te worden ontstoort. Hiervoor dient men de ontstoor-set 74046 te gebruiken. Voor het digitale bedrijf is deze ontstoor-set niet geschikt.
- Stel het model niet bloot aan in directe zonnestraling, sterke temperatuurwisselingen of hoge luchtvochtigheid.
- **OPGEPAST!** Functionele scherpe kanten en punten.




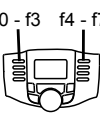
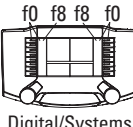



Belangrijke aanwijzing

- De gebruiksaanwijzing en de verpakking zijn een bestanddeel van het product en dienen derhalve bewaard en meegeleverd te worden bij het doorgeven van het product.
- Voor reparatie of onderdelen kunt u zich tot uw Märklin handelaar wenden.
- Vrijwaring en garantie overeenkomstig het bijgevoegde garantiebewijs.
- Afdanken: www.maerklin.com/en/imprint.html

Funcities

- Herkenning van het bedrijfssysteem: automatisch.
- Instelbare adressen:
 - 1-80** (Control Unit 6021/Mobile Station 60651/652)
 - 1-255** (Central Station 6021x/Mobile Station 60653)
- Vanaf de fabriek ingesteld: **44**
- Mfx-technologie voor het Mobile Station/Central Station. Naam af de fabriek: **Re 4/4 II 11252**
- Instelbare optrekvertraging (ABV).
- Instelbare afremvertraging (ABV).
- Instelbare maximumsnelheid.
- Instellen van de locomotiefparameters (adres, optrek-/afremvertraging, maximumsnelheid): d.m.v. Control Unit, Mobile Station of Central Station.
- Rijrichtingafhankelijke frontseinen.
- Speelmodus machinist
- In analoogbedrijf zijn alleen de rij- en lichtwissel-functies beschikbaar.

Verdere aanwijzingen voor deze speelmodus vindt u in de bijgevoegde uitgebreide gebruiksaanwijzing.

Schakelbare functies					 Digital/Systems
Frontsein	function/off			Functie f0	Functie f0
Sluitlicht rood	f1	Functie 1	Functie 5	Functie f1	Functie f1
Rijgeluiden	f2	Functie 2	Functie 6	Functie f2	Functie f2
Geluid: loefluit	f3	Functie 3	Functie 4	Functie f3	Functie f3
ABV, uit	f4	Functie 4	Functie 2	Functie f4	Functie f4
Geluid: piepende remmen	—	—	—	Functie f5	Functie f5
Frontsein cabine 2 uit*	—	—	Functie 1	Functie f6	Functie f6
Schijnwerper	—	—	Functie 3	Functie f7	Functie f7
Frontsein cabine 1 uit*	—	—	Functie 8	Functie f8	Functie f8
Geluid: conducteurfluit	—	—	—	Functie f9	Functie f9
Geluid: rangeerfluit	—	—	—	Functie f10	Functie f10
Geluid: compressor	—	—	—	Functie f11	Functie f11
Rijgeluid: raillassen	—	—	—	Functie f12	Functie f12
Geluid: zandstrooier	—	—	—	Functie f13	Functie f13
Geluid: piepende remmen **	—	—	—	Functie f14	Functie f14
Rangeerstand	—	—	—	Functie f15	Functie f15
Waarschuwingslichten (rood)	—	—	 + 1 + 8	f0 + f6 + f8	f0 + f6 + f8

* alleen in combinatie met Frontsein

** alleen voor “Speelwereld” (niet verschuiven, niet mappen)

Aviso de seguridad

- La locomotora solamente debe funcionar en un sistema de corriente propio (Märklin AC – Märklin Delta – Märklin Digital o Märklin Systems).
- Emplear únicamente fuentes de alimentación conmutadas y transformadores que sean de la tensión de red local.
- La alimentación de la locomotora deberá realizarse desde una sola fuente de suministro.
- Observe bajo todos los conceptos, las medidas de seguridad indicadas en las instrucciones de su sistema de funcionamiento.
- Para el funcionamiento convencional de la locomotora deben suprimirse las interferencias en la vía de conexión de la alimentación. Para ello debe emplearse el set supresor de interferencias 74046. El set supresor de interferencias no es adecuado para el funcionamiento en modo digital.
- No exponer el modelo en miniatura a la radiación solar directa, a oscilaciones fuertes de temperatura o a una humedad del aire elevada.
- **¡ATENCIÓN!** Esquinas y puntas afiladas condicionadas a la función.

Notas importantes




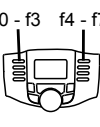
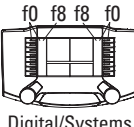



- Las instrucciones de empleo y el embalaje forman parte íntegra del producto y, por este motivo, deben guardarse y entregarse junto con el producto en el caso de venderlo o transmitirlo a otro.
- Para reparaciones o recambios contacte con su proveedor Märklin especializado.
- Responsabilidad y garantía conforme al documento de garantía que se adjunta.

- Eliminación: www.maerklin.com/en/imprint.html

Funciones

- Reconocimiento del sistema: automático.
- Códigos disponibles:
1-80 (Control Unit 6021/Mobile Station 60651/652)
1-255 (Central Station 6021x/Mobile Station 60653)
- Código de fábrica: **44**
- Tecnología mfx para la Mobile Station/Central Station.
Nombre de fábrica: **Re 4/4 II 11252**
- Arranque lento variable (ABV).
- Frenado lento variable (ABV).
- Velocidad máxima variable.
- Fijar parámetros de la locomotora (código, arranque y frenado, velocidad máxima): por el Control Unit, Mobile Station o Central Station.
- Faros frontales dependientes del sentido de marcha.
- Speelwereld-modus
- En funcionamiento en modo analógico están disponibles únicamente las funciones de tracción y de alternancia de luces.

Nadere toelichting voor de speelwereld-modus vindt u in de bijgevoegde uitgebreide gebruiksaanwijzing.

Funciones posibles					 Digital/Systems
Señal de cabeza	function/off			Función f0	Función f0
Luces de cola rojas	f1	Función 1	Función 5	Función f1	Función f1
Ruido de marcha	f2	Función 2	Función 6	Función f2	Función f2
Ruido del silbido de la locomotora	f3	Función 3	Función 4	Función f3	Función f3
ABV, apagado	f4	Función 4	Función 2	Función f4	Función f4
Ruido: Chirrido de los frenos	—	—	—	Función f5	Función f5
Señal de cabeza cabina de conducción 2 apagada*	—	—	Función 1	Función f6	Función f6
Faros de largo alcance	—	—	Función 3	Función f7	Función f7
Señal de cabeza cabina de conducción 1 apagada*	—	—	Función 8	Función f8	Función f8
Ruido: Silbato de Revisor	—	—	—	Función f9	Función f9
Ruido: Silbato de maniobras	—	—	—	Función f10	Función f10
Ruido: Compresor	—	—	—	Función f11	Función f11
Ruido de marcha: Juntas de carriles	—	—	—	Función f12	Función f12
Ruido: Arenado	—	—	—	Función f13	Función f13
Ruido: Chirrido de los frenos **	—	—	—	Función f14	Función f14
Maniobrar (velocidad lenta)	—	—	—	Función f15	Función f15
Luces de advertencia (rojo)	—	—	 + 1 + 8	f0 + f6 + f8	f0 + f6 + f8

* sólo junto con Señal de cabeza

** sólo para el „Mundo de Juegos“ (no deslizar, no mapear)

Avvertenze per la sicurezza



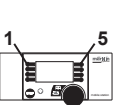
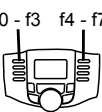
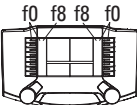



- Tale locomotiva deve essere impiegata soltanto con un sistema di funzionamento adeguato per questa (Märklin AC, Märklin Delta, Märklin Digital oppure Märklin Systems).
- Impiegare soltanto alimentatori “switching” e trasformatori che corrispondono alla Vostra tensione di rete locale.
- La locomotiva non deve venire alimentata nello stesso tempo con più di una sorgente di potenza.
- Vogliate prestare assolutamente attenzione alle avvertenze di sicurezza nelle istruzioni di impiego per il Vostro sistema di funzionamento.
- Per il funzionamento tradizionale della locomotiva il binario di alimentazione deve essere protetto dai disturbi. A tale scopo si deve impiegare il corredo antisturbi 74046. Tale corredo antisturbi non è adatto per il funzionamento Digital.
- Non esponete tale modello ad alcun irraggiamento solare diretto, a forti escursioni di temperatura oppure a elevata umidità dell'aria.
- **AVVERTENZA!** Per motivi funzionali i bordi e le punte sono spigolosi.

Avvertenze importanti

- Le istruzioni di impiego e l'imbballaggio costituiscono un componente sostanziale del prodotto e devono pertanto venire conservati nonché consegnati insieme in caso di ulteriore cessione del prodotto.
- Per le riparazioni o le parti di ricambio, contrattare il rivenditore Märklin.
- Prestazioni di garanzia e garanzia in conformità all'accluso certificato di garanzia.
- Smaltimento: www.maerklin.com/en/imprint.html

Funzioni

- Riconoscimento del tipo di funzionamento: automatico.
 - Indirizzi impostabili:
1-80 (Control Unit 6021/Mobile Station 60651/652)
1-255 (Central Station 6021x/Mobile Station 60653)
 - Indirizzo di fabbrica: **44**
 - Tecnologia Mfx per Mobile Station / Central Station.
Nome di fabbrica: **Re 4/4 II 11252**
 - Ritardo di avviamento modificabile (ABV).
 - Ritardo di frenatura modificabile (ABV).
 - Velocità massima modificabile.
 - Regolazione dei parametri della locomotiva (indirizzo, ritardo di avviamento/frenatura, velocità massima): tramite Control Unit, Mobile Station oppure Central Station.
 - Illuminazione di testa dipendente dalla direzione di marcia.
 - Simulatormiljö-modus
 - Nel funzionamento analogico si hanno a disposizione solamente le funzioni di marcia e di commutazione dei fanali.
- Ytterligare information om Simulatormiljön återfinns i tillhörande bruksanvisning (bifogas).

Funzioni commutabili					 Digital/Systems
Segnale di testa	function/off			Funzione f0	Funzione f0
Fanale di coda rosso	f1	Funzione 1	Funzione 5	Funzione f1	Funzione f1
Rumore di marcia	f2	Funzione 2	Funzione 6	Funzione f2	Funzione f2
Rumore: Fischio da locomotiva	f3	Funzione 3	Funzione 4	Funzione f3	Funzione f3
ABV, spento	f4	Funzione 4	Funzione 2	Funzione f4	Funzione f4
Rumore: rumori di esercizio	—	—	—	Funzione f5	Funzione f5
Segnale di testa cabina di guida 2 spento*	—	—	Funzione 1	Funzione f6	Funzione f6
Faro di profondità	—	—	Funzione 3	Funzione f7	Funzione f7
Segnale di testa cabina di guida 1 spento*	—	—	Funzione 8	Funzione f8	Funzione f8
Rumore: fischio di capotreno	—	—	—	Funzione f9	Funzione f9
Rumore: fischio di manovra	—	—	—	Funzione f10	Funzione f10
Rumore: compressore	—	—	—	Funzione f11	Funzione f11
Rumore di marcia	—	—	—	Funzione f12	Funzione f12
Rumore: sabbiatura	—	—	—	Funzione f13	Funzione f13
Rumore: rumori di esercizio **	—	—	—	Funzione f14	Funzione f14
Andatura da manovra	—	—	—	Funzione f15	Funzione f15
Spie di segnalazione (rosso)	—	—	 + 1 + 8	f0 + f6 + f8	f0 + f6 + f8

* soltanto in abbinamento con Segnale di testa

** solo per „Mondo del Gioco“ (non spostare, non mappare)

Säkerhetsanvisningar

- Loket får endast köras med ett därtill avsett driftsystem (Märklin AC, Märklin Delta, Märklin Digital eller Märklin Systems).
- Använd endast nätadapterar och transformatorer anpassade för det lokala elnätet.
- Loket får inte samtidigt försörjas av mer än en kraftkälla.
- Beakta alltid säkerhetsanvisningarna i bruksanvisningen som hör till respektive driftsystemet.
- När motorvagnens lokdel ska köras med konventionell/analog drift måste anlutningsskenan vara avstörd. Till detta använder man anslutningsgarnityr 74046 med avstörning och överbelastningsskydd. Avstörningsskyddet får inte användas vid digital körning.
- Modellen får inte utsättas för direkt solljus, häftiga temperaturväxlingar eller hög luftfuktighet.
- **WARNING!** Funktionsbetingade vassa kanter och spetsar.



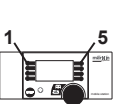
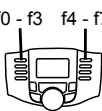
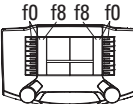



Viktig information

- Bruksanvisningen och förpackningen är en del av produkten och måste därför sparas och alltid medfölja produkten.
- Kontakta din Märklinfackhandlare för reparationer och reservdelar.
- Garantivillkor framgår av bifogade garantibevis.
- Hantering som avfall: www.maerklin.com/en/imprint.html

Funktioner

- Driftsättet igenkänns automatiskt.
- Inställbara adresser:
 - 1-80** (Control Unit 6021/Mobile Station 60651/652)
 - 1-255** (Central Station 6021x/Mobile Station 60653)
- Adress från tillverkaren: **44**
- Mfx-teknologi för Mobile Station / Central Station. Namn från tillverkaren: **Re 4/4 II 11252**
- Accelerationsfördröjning kan ändras (ABV).
- Bromsfördröjning kan ändras (ABV).
- Toppfart kan ändras.
- Inställning av lokparametrar (Adress, acceleration/bromsfördröjning, toppfart): Via Control Unit, Mobile Station eller Central Station.
- Körriktningsberoende frontbelysning.
- World of Operation-modus
- Vid analog körning är endast den automatiska ljusväxlingsfunktionen tillgänglig.

Yderligere bemærkninger om World of Operation-modus findes i den supplerende vejledning (vedlagt).

Kopplingsbara funktioner					 Digital/Systems
Frontstrålkastare	function/off			Funktion f0	Funktion f0
Slutljus rött	f1	Funktion 1	Funktion 5	Funktion f1	Funktion f1
Körljud	f2	Funktion 2	Funktion 6	Funktion f2	Funktion f2
Ljud: Lokvissla	f3	Funktion 3	Funktion 4	Funktion f3	Funktion f3
ABV, frå	f4	Funktion 4	Funktion 2	Funktion f4	Funktion f4
Ljud: Bromsgnissel	—	—	—	Funktion f5	Funktion f5
Frontstrålkastare Förarhytt 2 släckta*	—	—	Funktion 1	Funktion f6	Funktion f6
Fjärrljus	—	—	Funktion 3	Funktion f7	Funktion f7
Frontstrålkastare Förarhytt 1 släckta*	—	—	Funktion 8	Funktion f8	Funktion f8
Ljud: Konduktörvissla	—	—	—	Funktion f9	Funktion f9
Ljud: Rangervissla	—	—	—	Funktion f10	Funktion f10
Ljud: Kompressor	—	—	—	Funktion f11	Funktion f11
Körljud: Rälsskarvar	—	—	—	Funktion f12	Funktion f12
Ljud: Sandning	—	—	—	Funktion f13	Funktion f13
Ljud: Bromsgnissel **	—	—	—	Funktion f14	Funktion f14
Rangerkörning	—	—	—	Funktion f15	Funktion f15
Varningssignalen (röd)	—	—	 + 1 + 8	f0 + f6 + f8	f0 + f6 + f8

* endast tillsammans med Frontstrålkastare

** endast för "simulatormiljö" (flyttas ej, mappas ej)

Vink om sikkerhed

- Lokomotivet må kun bruges med et driftssystem (Märklin AC, Märklin Delta, Märklin Digital eller Märklin Systems), der er beregnet dertil.
- Anvend kun DC-DC-omformere og transformatorer, der passer til den lokale netspænding.
- Lokomotivet må ikke forsynes fra mere end én strømkilde ad gangen.
- Vær under alle omstændigheder opmærksom på de vink om sikkerhed, som findes i brugsanvisningen for Deres driftssystem.
- Ved konventionel drift af lokomotivet skal tilslutningssporet støjdæmpes. Dertil skal anvendes støjdæmpningssættet 74046. Støjdæmpningssættet er ikke egnet til digital drift.
- Modellen må ikke udsættes for direkte sollys, store temperaturudsving eller høj luftfugtighed.
- **ADVARSEL!** Skarpe kanter og spidser pga. funktionen.



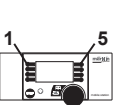
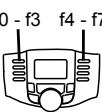
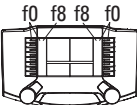



Vigtige bemærkninger

- Betjeningsvejledning og emballage hører til produktet og skal derfor gemmes og medfølge, hvis produktet gives videre til andre.
- For reparation eller reservedele bedes De henvende Dem til Deres Märklinforhandler.
- Garanti ifølge vedlagte garantibevis.
- Bortskafning: www.maerklin.com/en/imprint.html

Funktioner

- Registrering af driftsarten: automatisk.
- Indstillelige adresser:
1-80 (Control Unit 6021/Mobile Station 60651/652)
1-255 (Central Station 6021x/Mobile Station 60653)
- Adresse af fabrik: **44**
- Mfx-teknologi til Mobile Station / Central Station.
Navn af fabrik: **Re 4/4 II 11252**
- Indstillelig kørselsforsinkelse (ABV).
- Indstillelig bremseforsinkelse (ABV).
- Indstillelig maksimalhastighed.
- Indstilling af lokomotivparametrene (adresse, kørsels-/bremseforsinkelse, maksimalhastighed):
Via Control Unit, Mobile Station eller Central Station.
- Køreretningsafhængig frontbelysning.
- Operationsmodus lokomotivører
- I analogdrift er det kun køre- og lysskiftefunktionerne, der er tilgængelige.

Yderligere bemærkninger om operationsmodus findes i den supplerende vejledning (vedlagt).

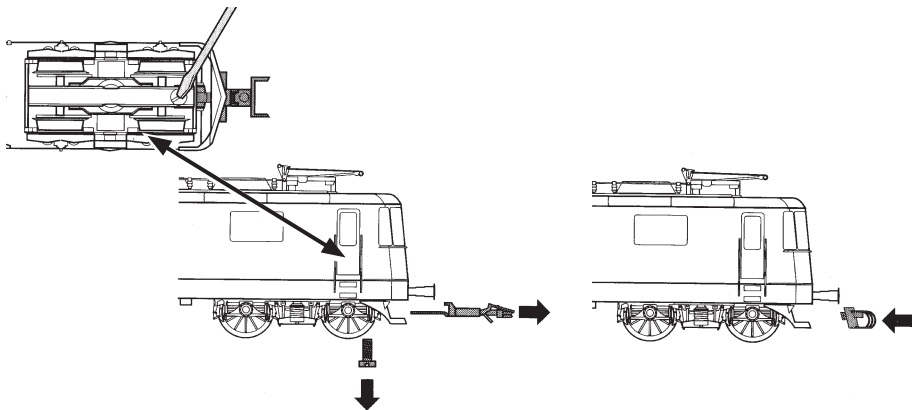
Styrbare funktioner					 Digital/Systems
Frontsignal	function/off			Funktion f0	Funktion f0
Slutlys rødt	f1	Funktion 1	Funktion 5	Funktion f1	Funktion f1
Kørelyd	f2	Funktion 2	Funktion 6	Funktion f2	Funktion f2
Lyd: Lokomotivfløjte	f3	Funktion 3	Funktion 4	Funktion f3	Funktion f3
ABV, fra	f4	Funktion 4	Funktion 2	Funktion f4	Funktion f4
Lyd: Pibende brems	—	—	—	Funktion f5	Funktion f5
Frontsignal, førerstand 2 slukket*	—	—	Funktion 1	Funktion f6	Funktion f6
Fjernlys	—	—	Funktion 3	Funktion f7	Funktion f7
Frontsignal, førerstand 1 slukket*	—	—	Funktion 8	Funktion f8	Funktion f8
Lyd: Billetkontrollørfløjt	—	—	—	Funktion f9	Funktion f9
Lyd: Rangerfløjt	—	—	—	Funktion f10	Funktion f10
Lyd: Kompressor	—	—	—	Funktion f11	Funktion f11
Kørelyd Skinnestød	—	—	—	Funktion f12	Funktion f12
Lyd: sanding	—	—	—	Funktion f13	Funktion f13
Lyd: Pibende brems **	—	—	—	Funktion f14	Funktion f14
Rangergear	—	—	—	Funktion f15	Funktion f15
Advarselssignal (rød)	—	—	 + 1 + 8	f0 + f6 + f8	f0 + f6 + f8

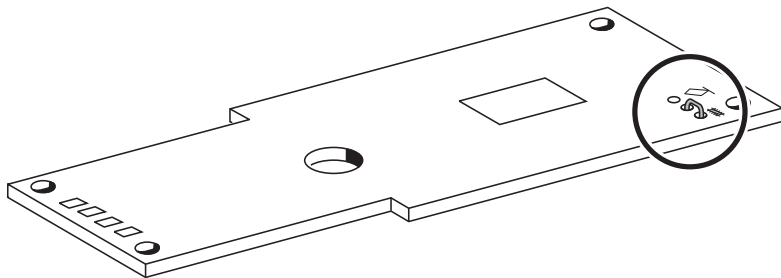
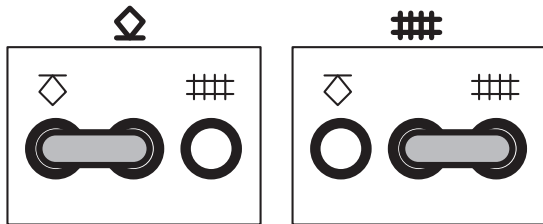

* kun i forbindelse med Frontsignal

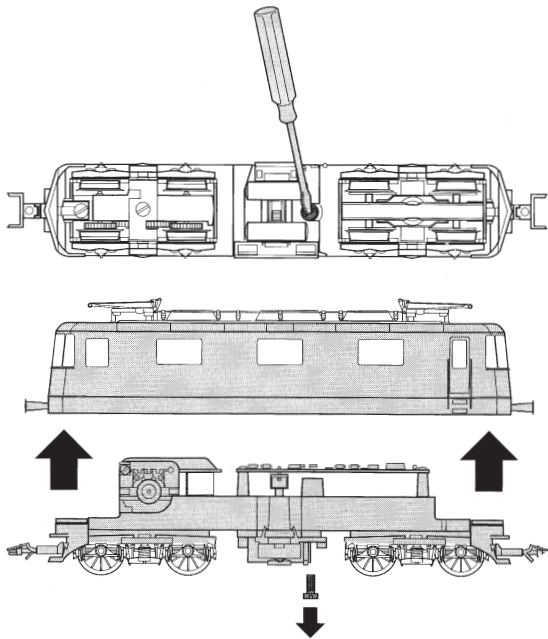
** kun til „World of Operation“ (må ikke forskydes, må ikke mappes)

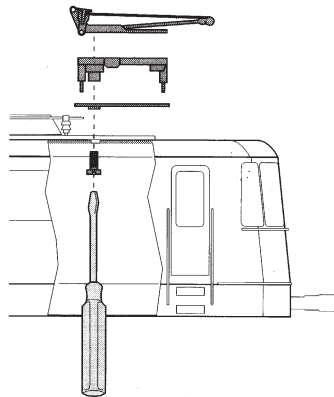
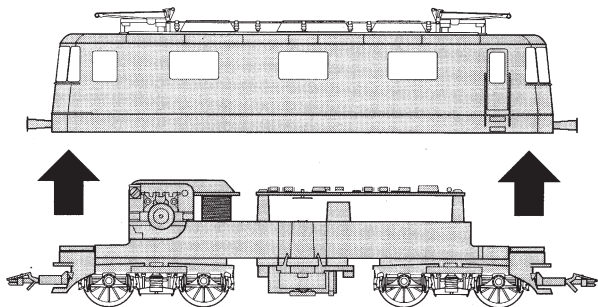
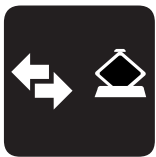
CV (Parameter) • CV (Parameter) • CV (Paramètre) • CV (Parameter) • CV (Parámetro) • CV (Parametro) • CV (Parameter) • CV (Parameter)	CV-Nr.	Wert • Value • Valeur • Waarde • Valor • Valore • Värde • Værdi
Adresse • Address • Adresse • Adres • Código • Indirizzo • Adres • Adresse	01	01 - (80)* 255
Anfahrverzögerung • Acceleration delay • Temporisation accélération • Optrekvertraging • Regulación arranque • Ritardo di avviamento • Igångsättningsreglering • Kørselsforsinkelse	03	01 - (63)* 255
Bremsverzögerung • Braking delay • Temporisation de freinage • Afremvertraging • Frenado lento • Ritardo di frenatura • Bromsfördröjning • Bremseforsinkelse	04	01 - (63)* 255
Höchstgeschwindigkeit • Maximum speed • Vitesse maximale • Maximumsneilheid • Velocidad máxima • Velocità massima • Toppfart • Maksimalhastighed	05	01 - (63)* 255
Rückstellen auf Serienwerte • Reset to series value • Remettre aux valeurs de série • Terugzetten naar serie-instellingen • Restablecer los valores de serie • Ripristinare sui valori di serie • Återställa till standardvärden • Tibagestil til serieværdien	08	08

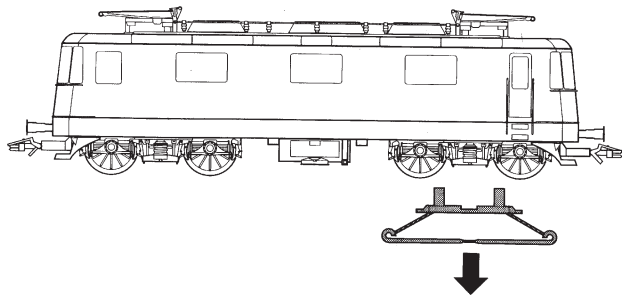
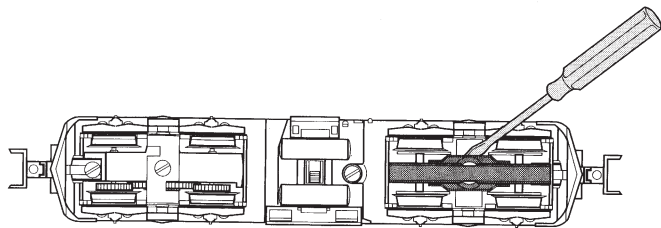
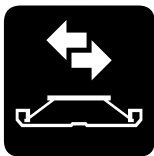
* () = Control Unit 6021 / Mobile Station 60651/60652

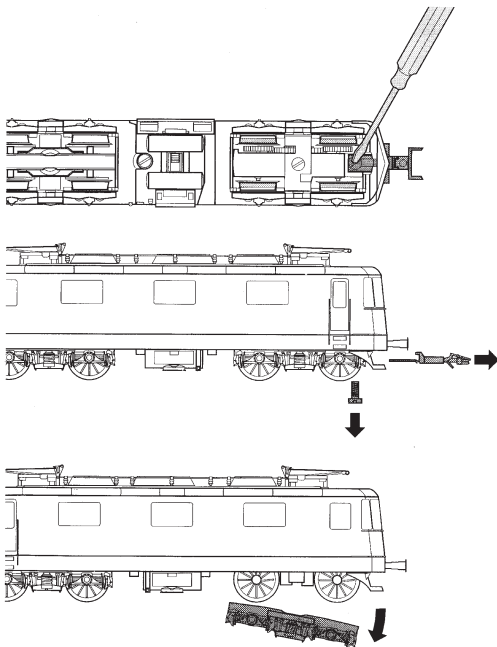








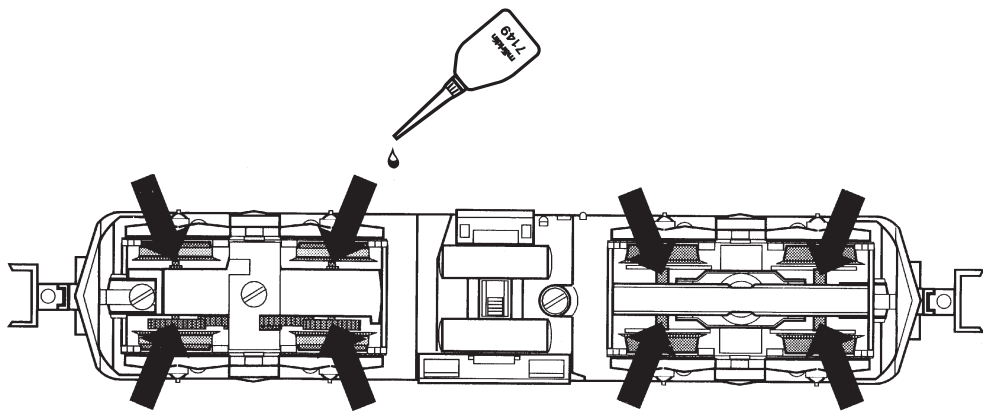



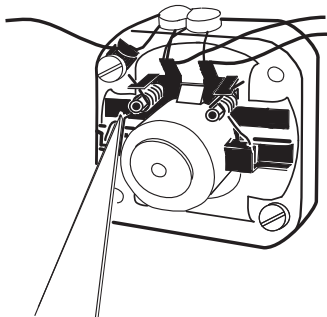
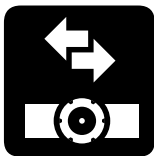


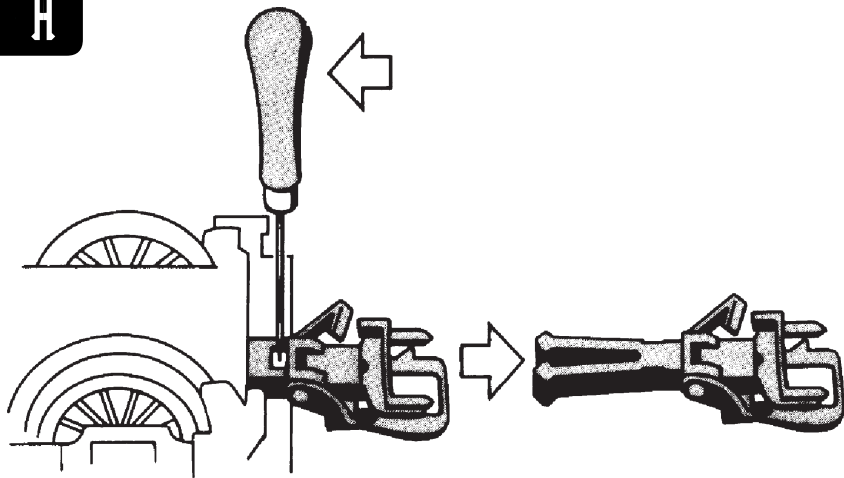


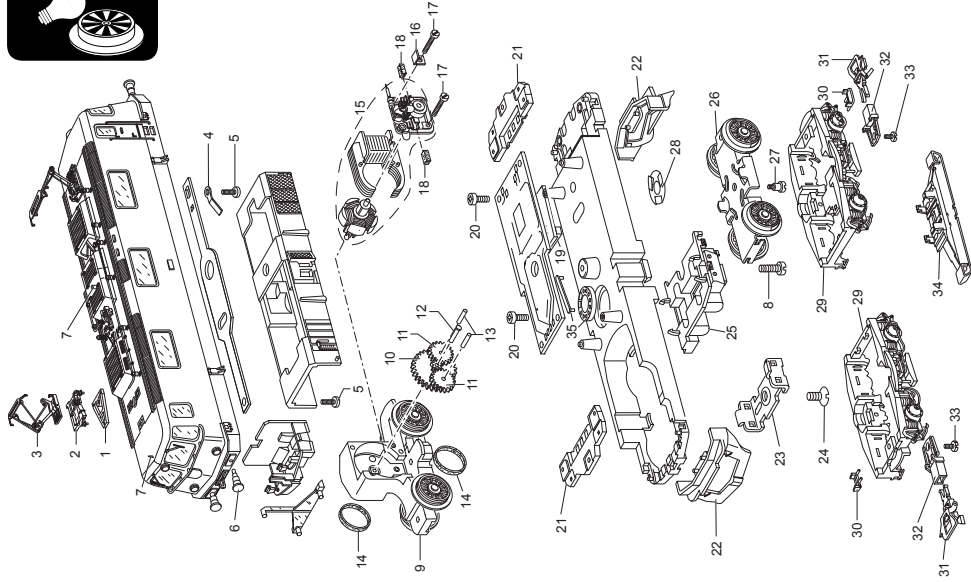












1	Stromabnehmerträger	E489 640	32	Kupplungsdeichsel	E415 720
2	Trägerisolation	E489 620	33	Schraube	E750 200
3	Stromabnehmer	E246 336	34	Schleifer	E206 370
4	Kontakfeder	E494 260	35	Lautsprecher	E182 576
5	Schraube	E750 250		Fahrplanhalter	E489 780
6	Puffer	E489 680		Verkleidung	E491 370
7	Pfeife	E239 990			
8	Schraube	E785 070			
9	Treibgestell	E245 982			
10	Beisatzrad	E431 680			
11	Zahnrad	E231 850			
12	Lagerbolzen	E240 970			
13	Lagerbolzen	E231 840			
14	Haftreifen	7 153			
15	Motor	E165 841			
16	Lötfahne	E231 470			
17	Schraube	E785 140			
18	Graphitbürste	E601 460			
19	Decoder	245 938			
20	Schraube	E786 750			
21	Leiterpl. Stirnbel.	E198 895			
22	Schienenräumer	E494 620			
23	Stützblech	E214 620			
24	Schraube	E786 190			
25	Geräteattrappe	E489 520			
26	Drehgestell	E245 937			
27	Schraube	E753 510			
28	Federscheibe	E401 640			
29	Drehgestellblenden	E223 189			
30	Trittstufe	E489 490			
31	Kurzkupplung	E701 630			

Hinweis: Einige Teile werden nur ohne oder mit anderer Farbgebung angeboten.
Teile, die hier nicht aufgeführt sind, können nur im Rahmen einer Reparatur im Märklin-Reparatur-Service repariert werden.

Due to different legal requirements regarding electro-magnetic compatibility, this item may be used in the USA only after separate certification for FCC compliance and an adjustment if necessary.

Use in the USA without this certification is not permitted and absolves us of any liability. If you should want such certification to be done, please contact us – also due to the additional costs incurred for this.



Gebr. Märklin & Cie. GmbH
Stuttgarter Str. 55 - 57
73033 Göppingen
Germany
www.maerklin.com


www.maerklin.com/en/imprint.html

246357/1014/Ha2Ef
Änderungen vorbehalten
© Gebr. Märklin & Cie. GmbH