

Modell der Serie 1254
37125

Inhaltsverzeichnis:

	Seite
Informationen zum Vorbild	4
Sicherheitshinweise	6
Wichtige Hinweise	6
Funktionen	6
Schaltbare Funktionen	7
Parameter / Register	22
Betriebshinweise	23
Wartung und Instandhaltung	24
Ersatzteile	30

Table of Contents:

	Page
Information about the prototype	4
Safety Notes	8
Important Notes	8
Functions	8
Controllable Functions	9
Parameter / Register	22
Information about operation	23
Service and maintenance	24
Spare Parts	30

Sommaire :

	Page
Informations concernant la locomotive réelle	5
Remarques importantes sur la sécurité	10
Information importante	10
Fonctionnement	10
Fonctions commutables	11
Paramètre / Registre	22
Remarques sur l'exploitation	23
Entretien et maintien	24
Pièces de rechange	30

Inhoudsopgave:

	Pagina
Informatie van het voorbeeld	5
Veiligheidsvoorschriften	12
Belangrijke aanwijzing	12
Functies	12
Schakelbare functies	13
Parameter / Register	22
Opmerkingen over de werking	23
Onderhoud en handhaving	24
Onderdelen	30

Indice de contenido:

	Página
Aviso de seguridad	14
Notas importantes	14
Funciones	14
Funciones posibles	15
Parámetro / Registro	22
Instrucciones de uso	23
El mantenimiento	24
Recambios	30

Indice del contenuto:

	Página
Avvertenze per la sicurezza	16
Avvertenze importanti	16
Funzioni	16
Funzioni commutabili	17
Parametro / Registro	22
Avvertenze per il funzionamento	23
Manutenzione ed assistere	24
Pezzi di ricambio	30

Innehållsförteckning:

	Sida
Säkerhetsanvisningar	18
Viktig information	18
Funktioner	18
Kopplingsbara funktioner	19
Parameter / Register	22
Drifanvisningar	23
Underhåll och reparation	24
Reservdelar	30

Indholdsfortegnelse:

	Side
Vink om sikkerhed	20
Vigtige bemærkninger	20
Funktioner	20
Styrbare funktioner	21
Parameter / Register	22
Brugsanvisninger	23
Service og reparation	24
Reserve dele	30

Informationen zum Vorbild:

Ab 1951 wurde die von der amerikanischen Firma Baldwin / Westinghouse entwickelte Elektro-Lokomotive der Serie 1200 von Werkspoor in Amsterdam für die niederländischen Eisenbahnen (NS) hergestellt. Mit einer Leistung von 2.200 kW (3.000 PS) und einer Höchstgeschwindigkeit von 135 km/h war diese Lok sowohl vor Personen- als auch vor Güterzügen anzutreffen. Während ihrer Dienstzeit war dieser Loktyp in sehr unterschiedlichen Farbschemen gestaltet. Schon bei der Erstablieferung wurde im Produktionslos die Farbgebung geändert. Eingesetzt wurde die Serie 1200 bis 1998 bei der NS. Nach der Ausmusterung setzten einige Modelle ihren Dienst unter privater Leitung fort.

Information about the Prototype:

The class 1200 electric locomotive developed by the American firms Baldwin / Westinghouse was built starting in 1951 by Werkspoor in Amsterdam for the Dutch State Railways (NS). With a power output of 2,200 kilowatts or 3,000 horsepower and a maximum speed of 135 km/h or 84 mph, this locomotive was used for both passenger and freight trains. During its service life this class of locomotive was painted in very different color schemes. The color scheme was already being changed during the first production run. The class 1200 was used on the NS until 1998. After being retired from the NS, several units continued to work in private service.

Informations concernant la locomotive réelle :

La locomotive électrique de la série 1200, conçue par la firme américaine Baldwin / Westinghouse, fut construite à partir de 1951 pour les chemins de fer néerlandais (NS) par Werkspoor à Amsterdam. Avec une puissance de 2 200 kW (3000 ch) et une vitesse maximale de 135 km/h, cette locomotive remorquait aussi bien des trains voyageurs que des trains marchandises. Ce type de locomotive connut des livrées diverses et variées tout au long de son service. Dès la première livraison, la couleur fut déjà modifiée dans le lot de production.

La série 1200 fut utilisée par les NS jusqu'en 1998. Après leur réforme, quelques unités poursuivirent leur service dans le secteur privé.

Informatie van het voorbeeld:

Vanaf 1951 werd de elektrische locomotief serie 1200 die door de Amerikaanse firma Baldwin / Westinghouse ontwikkeld was, door Werkspoor in Amsterdam voor de Nederlandse Spoorwegen (NS) gefabriceerd. Met een vermogen van 2.200 kW (3.000 pk) en een maximumsnelheid van 135 km/h was deze loc zowel voor reizigers- als goederentreinen aan te treffen. Gedurende hun diensttijd was dit loctype in diverse kleurenschema's uitgevoerd. Reeds bij de eerste aflevering werd de kleurstelling in de verschillende delen van de productie veranderd.

De serie 1200 werd bij de NS tot 1998 ingezet. Na de buitendienststelling zetten enkele exemplaren hun dienst bij particuliere maatschappijen voort.

Sicherheitshinweise





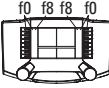


- Die Lok darf nur mit einem dafür bestimmten Betriebssystem (Märklin Wechselstrom, Märklin Delta, Märklin Digital oder Märklin Systems) eingesetzt werden.
- Nur Schaltnetzteile/Transformatoren verwenden, die Ihrer örtlichen Netzspannung entsprechen.
- Die Lok darf nur aus einer Leistungsquelle versorgt werden.
- Beachten Sie unbedingt die Sicherheitshinweise in der Bedienungsanleitung zu Ihrem Betriebssystem.
- Für den konventionellen Betrieb der Lok muss das Anschlussgleis entstört werden. Dazu ist das Entstörset 74046 zu verwenden. Für Digitalbetrieb ist das Entstörset nicht geeignet.
- **ACHTUNG!** Funktionsbedingte scharfe Kanten und Spitzen.
- Setzen Sie das Modell keiner direkten Sonneneinstrahlung, starken Temperaturschwankungen oder hoher Luftfeuchtigkeit aus.

Wichtige Hinweise

- Die Bedienungsanleitung und die Verpackung sind Bestandteile des Produktes und müssen deshalb aufbewahrt sowie bei Weitergabe des Produktes mitgegeben werden.
- Für Reparaturen oder Ersatzteile wenden Sie sich bitte an Ihren Märklin-Fachhändler.
- Gewährleistung und Garantie gemäß der beiliegenden Garantieurkunde.
- <http://www.maerklin.com/en/imprint.html>

Funktionen

- Erkennung der Betriebsart: automatisch.
- Einstellbare Adressen:
1-80 (Control Unit 6021/Mobile Station 60651/652)
1-255 (Central Station 6021x/Mobile Station 60653)
- Adresse ab Werk: **12**
- Mfx-Technologie für Mobile Station / Central Station.
Name ab Werk: **S. 1254 NVBS**
- Veränderbare Anfahrverzögerung (ABV).
- Veränderbare Bremsverzögerung (ABV).
- Veränderbare Höchstgeschwindigkeit.
- Einstellen der Lokparameter (Adresse, Anfahr-/Bremsverzögerung, Höchstgeschwindigkeit): über Control Unit, Mobile Station oder Central Station.
- Fahrtrichtungsabhängige Stirnbeleuchtung.
- Im Analogbetrieb stehen nur die Fahr- und Lichtwechselfunktionen zur Verfügung.

Schaltbare Funktionen					 Digital/Systems
Spitzensignal/Schlusslicht	function/off			Funktion f0	Funktion f0
Geräusch: Bahnofsansage	f1	Funktion 1	Funktion 3	Funktion f1	Funktion f1
Geräusch: Betriebsgeräusch	f2	Funktion 2	Funktion 2	Funktion f2	Funktion f2
Geräusch: Signalhorn 1	f3	Funktion 3	Funktion 6	Funktion f3	Funktion f3
ABV, aus	f4	Funktion 4	Funktion 4	Funktion f4	Funktion f4
Geräusch: Bremsenquietschen aus	—	—	Funktion 5	Funktion f5	Funktion f5
Spitzensignal Lokseite 2 aus	—	—	Funktion 1	Funktion f6	Funktion f6
Geräusch: Schaffnerpiff	—	—	Funktion 7	Funktion f7	Funktion f7
Spitzensignal Lokseite 1 aus	—	—	Funktion 8	Funktion f8	Funktion f8
Geräusch: Kompressor	—	—	—	Funktion f9	Funktion f9
Geräusch: Ventilator	—	—	—	Funktion f10	Funktion f10
Geräusch: Signalhorn 2	—	—	—	Funktion f11	Funktion f11

Safety Notes








- This locomotive is to be used only with an operating system designed for it (Märklin AC, Märklin Delta, Märklin Digital or Märklin Systems).
- Use only switched mode power supply units and transformers that are designed for your local power system.
- This locomotive must never be supplied with power from more than one transformer.
- Pay close attention to the safety notes in the instructions for your operating system.
- The feeder track must be equipped to prevent interference with radio and television reception, when the locomotive is to be run in conventional operation. The 74046 interference suppression set is to be used for this purpose.
- **WARNING!** Sharp edges and points required for operation.
- Do not expose the model to direct sunlight, extreme changes in temperature, or high humidity.

Important Notes

- The operating instructions and the packaging are a component part of the product and must therefore be kept as well as transferred along with the product to others.
- Please see your authorized Märklin dealer for repairs or spare parts.
- The warranty card included with this product specifies the warranty conditions.
- <http://www.maerklin.com/en/imprint.html>

Functions

- Recognition of the mode of operation: automatic.
- Addresses that can be set:
 - 1-80** (Control Unit 6021/Mobile Station 60651/652)
 - 1-255** (Central Station 6021x/Mobile Station 60653)
- Address set at the factory: **12**
- Mfx technology for the Mobile Station / Central Station. Name set at the factory: **S. 1254 NVBS**
- Adjustable Acceleration delay (ABV).
- Adjustable Braking delay (ABV).
- Adjustable maximum speed.
- Setting the locomotive parameters (address, acceleration/braking delay, maximum speed): with the Control Unit, Mobile Station, Central Station.
- Headlights, changing over with the direction of travel.
- Only the train control functions and headlight changeover feature are available in analog operation.

Controllable Functions					 Digital/Systems
Headlights/red marker light	function/off			Function f0	Function f0
Sound effect: Station announcements	f1	Function 1	Function 3	Function f1	Function f1
Sound effect: Operating sounds	f2	Function 2	Function 2	Function f2	Function f2
Sound effect: Horn 1	f3	Function 3	Function 6	Function f3	Function f3
ABV, off	f4	Function 4	Function 4	Function f4	Function f4
Sound effect: Squealing brakes off	—	—	Function 5	Function f5	Function f5
Headlights at engineer's cab 2 off	—	—	Function 1	Function f6	Function f6
Sound effect: Conductor whistle	—	—	Function 7	Function f7	Function f7
Headlights at engineer's cab 1 off	—	—	Function 8	Function f8	Function f8
Sound effect: compressor	—	—	—	Function f9	Function f9
Sound effect: Blower	—	—	—	Function f10	Function f10
Sound effect: Horn 2	—	—	—	Function f11	Function f11

Remarques importantes sur la sécurité

- La locomotive ne peut être mise en service qu'avec un système d'exploitation adéquat (Märklin AC, Märklin Delta, Märklin Digital ou Märklin Systems).
- Utiliser uniquement des convertisseurs et transformateurs correspondant à la tension du secteur local.
- La locomotive ne peut être alimentée en courant que par une seule source de courant.
- Veuillez impérativement respecter les remarques sur la sécurité décrites dans le mode d'emploi de votre système d'exploitation.
- Pour l'exploitation de la locomotive en mode conventionnel, la voie de raccordement doit être déparasitée. A cet effet, utiliser le set de déparasitage réf. 74046. Le set de déparasitage ne convient pas pour l'exploitation en mode numérique.
- **ATTENTION!** Pointes et bords coupants lors du fonctionnement du produit.
- Ne pas exposer le modèle à un ensoleillement direct, à de fortes variations de température ou à un taux d'humidité important.



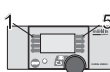

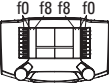


Information importante

- La notice d'utilisation et l'emballage font partie intégrante du produit ; ils doivent donc être conservés et, le cas échéant, transmis avec le produit.
- Pour toute réparation ou remplacement de pièces, adressez-vous à votre détaillant-spécialiste Märklin.

- Garantie légale et garantie contractuelle conformément au certificat de garantie ci-joint.
- <http://www.maerklin.com/en/imprint.html>

Fonctionnement

- Détection du mode d'exploitation : automatique.
- Adresses disponibles :
 - 1-80** (Control Unit 6021/Mobile Station 60651/652)
 - 1-255** (Central Station 6021x/Mobile Station 60653)
- Adresse encodée en usine : **12**
- Technologie mfx pour Mobile Station / Central Station.
Nom encodée en usine : **S. 1254 NVBS**
- Temporisation d'accélération réglable (ABV).
- Temporisation de freinage réglable (ABV).
- Vitesse maximale réglable.
- Réglage des paramètres de la loco (adresse, temporisation accélér.-freinage, vitesse maximale) : via Control Unit, Mobile Station ou Central Station.
- Feux de signalisation avec inversion selon sens de marche.
- En mode d'exploitation analogique, seules les fonctions relatives à la conduite et à l'inversion des feux sont disponibles.

Fonctions commutables					 Digital/Systems
Fanal/Feu de fin de convoi rouge	function/off			Fonction f0	Fonction f0
Bruitage : Annonce en gare	f1	Fonction 1	Fonction 3	Fonction f1	Fonction f1
Bruitage : Bruit d'exploitation	f2	Fonction 2	Fonction 2	Fonction f2	Fonction f2
Bruitage : Trompe 1	f3	Fonction 3	Fonction 6	Fonction f3	Fonction f3
ABV, désactivé	f4	Fonction 4	Fonction 4	Fonction f4	Fonction f4
Bruitage : Grincement de freins désactivé	—	—	Fonction 5	Fonction f5	Fonction f5
Fanal de la cabine de conduite 2 éteint	—	—	Fonction 1	Fonction f6	Fonction f6
Bruitage : Sifflet Contrôleur	—	—	Fonction 7	Fonction f7	Fonction f7
Fanal de la cabine de conduite 1 éteint	—	—	Fonction 8	Fonction f8	Fonction f8
Bruitage : Compresseur	—	—	—	Fonction f9	Fonction f9
Bruitage : ventilateur	—	—	—	Fonction f10	Fonction f10
Bruitage : Trompe 2	—	—	—	Fonction f11	Fonction f11

Veiligheidsvoorschriften



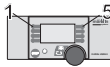

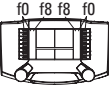


- De loc mag alleen met een daarvoor bestemd bedrijfs-systeem (Märklin AC, Märklin Delta, Märklin digitaal of Märklin Systems) gebruikt worden.
- Alleen net-adapters en transformatoren gebruiken waarvan de aangegeven netspanning overeenkomt met de netspanning ter plaatse.
- De loc mag niet vanuit meer dan één stroomvoorziening gelijktijdig gevoed worden.
- Lees ook aandachtig de veiligheidsvoorschriften in de gebruiksaanwijzing van uw bedrijfssysteem.
- Voor het conventionele bedrijf met de loc dient de aansluitrail te worden ontstoort. Hiervoor dient men de ontstoor-set 74046 te gebruiken. Voor het digitale bedrijf is deze ontstoor-set niet geschikt.
- **OPGEPAST!** Functionele scherpe kanten en punten.
- Stel het model niet bloot aan in directe zonnestraling, sterke temperatuurwisselingen of hoge luchtvochtigheid.

Belangrijke aanwijzing

- De gebruiksaanwijzing en de verpakking zijn een bestanddeel van het product en dienen derhalve bewaard en meegeleverd te worden bij het doorgeven van het product.
- Voor reparatie of onderdelen kunt u zich tot uw Märklin handelaar wenden.
- Vrijwaring en garantie overeenkomstig het bijgevoegde-garantiebewijs.
- <http://www.maerklin.com/en/imprint.html>

Funcities

- Herkenning van het bedrijfssysteem: automatisch.
- Instelbare adressen:
1-80 (Control Unit 6021/Mobile Station 60651/652)
1-255 (Central Station 6021x/Mobile Station 60653)
- Vanaf de fabriek ingesteld: **12**
- Mfx-technologie voor het Mobile Station/Central Station. Naam af de fabriek: **S.1254 NVBS**
- Instelbare optrekvertraging (ABV).
- Instelbare afremvertraging (ABV).
- Instelbare maximumsnelheid.
- Instellen van de locomotiefparameters (adres, optrek-/afremvertraging, maximumsnelheid): d.m.v. Control Unit, Mobile Station of Central Station.
- Rijrichtingafhankelijke frontseinen.
- In analoogbedrijf zijn alleen de rij- en lichtwissel-functies beschikbaar.

Schakelbare functies					 Digital/Systems
Frontverlichting/Sluitlicht rood	function/off			Functie f0	Functie f0
Geluid: stationsomroep	f1	Functie 1	Functie 3	Functie f1	Functie f1
Geluid: bedrijfsgeluiden	f2	Functie 2	Functie 2	Functie f2	Functie f2
Geluid: signaalhoorn 1	f3	Functie 3	Functie 6	Functie f3	Functie f3
ABV, uit	f4	Functie 4	Functie 4	Functie f4	Functie f4
Geluid: piepende remmen uit	—	—	Functie 5	Functie f5	Functie f5
Frontverlichting Cabine 2 uit	—	—	Functie 1	Functie f6	Functie f6
Geluid: conducteurfluit	—	—	Functie 7	Functie f7	Functie f7
Frontverlichting Cabine 1 uit	—	—	Functie 8	Functie f8	Functie f8
Geluid: compressor	—	—	—	Functie f9	Functie f9
Geluid: ventilator	—	—	—	Functie f10	Functie f10
Geluid: signaalhoorn 2	—	—	—	Functie f11	Functie f11

Aviso de seguridad

- La locomotora solamente debe funcionar en un sistema de corriente propio (Märklin AC – Märklin Delta – Märklin Digital o Märklin Systems).
- Emplear únicamente fuentes de alimentación conmutadas y transformadores que sean de la tensión de red local.
- La alimentación de la locomotora deberá realizarse desde una sola fuente de suministro.
- Observe bajo todos los conceptos, las medidas de seguridad indicadas en las instrucciones de su sistema de funcionamiento.
- Para el funcionamiento convencional de la locomotora deben suprimirse las interferencias en la vía de conexión de la alimentación. Para ello debe emplearse el set supresor de interferencias 74046. El set supresor de interferencias no es adecuado para el funcionamiento en modo digital.
- ¡**ATENCIÓN!** Esquinas y puntas afiladas condicionadas a la función.
- No exponer el modelo en miniatura a la radiación solar directa, a oscilaciones fuertes de temperatura o a una humedad del aire elevada.








Notas importantes

- Las instrucciones de empleo y el embalaje forman parte íntegra del producto y, por este motivo, deben guardarse y entregarse junto con el producto en el caso de venderlo o transmitirlo a otro.

- Para reparaciones o recambios contacte con su proveedor Märklin especializado.
- Responsabilidad y garantía conforme al documento de garantía que se adjunta.
- <http://www.maerklin.com/en/imprint.html>

Funciones

- Reconocimiento del sistema: automático.
- Códigos disponibles:
 - 1-80** (Control Unit 6021/Mobile Station 60651/652)
 - 1-255** (Central Station 6021x/Mobile Station 60653)
- Código de fábrica: **12**
- Tecnología mfx para la Mobile Station/Central Station.
Nombre de fábrica: **S. 1254 NVBS**
- Arranque lento variable (ABV).
- Frenado lento variable (ABV).
- Velocidad máxima variable.
- Fijar parámetros de la locomotora (código, arranque y frenado, velocidad máxima): por el Control Unit, Mobile Station o Central Station.
- Faros frontales dependientes del sentido de marcha.
- En funcionamiento en modo analógico están disponibles únicamente las funciones de tracción y de alternancia de luces.

Funciones posibles					 Digital/Systems
Faros frontales/Luces de cola rojas	function/off			Función f0	Función f0
Ruido: Locución hablada en estaciones	f1	Función 1	Función 3	Función f1	Función f1
Ruido: ruido de explotación	f2	Función 2	Función 2	Función f2	Función f2
Ruido: Bocina 1	f3	Función 3	Función 6	Función f3	Función f3
ABV, apagado	f4	Función 4	Función 4	Función f4	Función f4
Ruido: Desconectar chirrido de los frenos	—	—	Función 5	Función f5	Función f5
Faros frontales a la cabina 2 de enganche	—	—	Función 1	Función f6	Función f6
Ruido: Silbato de Revisor	—	—	Función 7	Función f7	Función f7
Faros frontales a la cabina 1 de enganche	—	—	Función 8	Función f8	Función f8
Ruido: Compresor	—	—	—	Función f9	Función f9
Ruido: Ventilador	—	—	—	Función f10	Función f10
Ruido: Bocina 2	—	—	—	Función f11	Función f11

Avvertenze per la sicurezza

- Tale locomotiva deve essere impiegata soltanto con un sistema di funzionamento adeguato per questa (Märklin AC, Märklin Delta, Märklin Digital oppure Märklin Systems).
- Impiegare soltanto alimentatori “switching” e trasformatori che corrispondono alla Vostra tensione di rete locale.
- La locomotiva non deve venire alimentata nello stesso tempo con più di una sorgente di potenza.
- Vogliate prestare assolutamente attenzione alle avvertenze di sicurezza nelle istruzioni di impiego per il Vostro sistema di funzionamento.
- Per il funzionamento tradizionale della locomotiva binario di alimentazione deve essere protetto dai disturbi. A tale scopo si deve impiegare il corredo antidisturbi 74046. Tale corredo antidisturbi non è adatto per il funzionamento Digital.
- **AVVERTENZA!** Per motivi funzionali i bordi e le punte sono spigolosi.
- Non esponete tale modello ad alcun irraggiamento solare diretto, a forti escursioni di temperatura oppure a elevata umidità dell'aria.





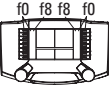


Avvertenze importanti

- Le istruzioni di impiego e l'imballaggio costituiscono un componente sostanziale del prodotto e devono pertanto venire conservati nonché consegnati insieme in caso di ulteriore cessione del prodotto.

- Per le riparazioni o le parti di ricambio, contrattare il rivenditore Märklin.
- Prestazioni di garanzia e garanzia in conformità all'accluso certificato di garanzia.
- <http://www.maerklin.com/en/imprint.html>

Funzioni

- Riconoscimento del tipo di funzionamento: automatico.
- Indirizzi impostabili:
 - 1-80** (Control Unit 6021/Mobile Station 60651/652)
 - 1-255** (Central Station 6021x/Mobile Station 60653)
- Indirizzo di fabbrica: **12**
- Tecnologia Mfx per Mobile Station / Central Station.
Nome di fabbrica: **S. 1254 NVBS**
- Ritardo di avviamento modificabile (ABV).
- Ritardo di frenatura modificabile (ABV).
- Velocità massima modificabile.
- Regolazione dei parametri della locomotiva (indirizzo, ritardo di avviamento/frenatura, velocità massima): tramite Control Unit, Mobile Station oppure Central Station.
- Illuminazione di testa dipendente dalla direzione di marcia.
- Nel funzionamento analogico si hanno a disposizione solamente le funzioni di marcia e di commutazione dei fanali.

Funzioni commutabili					 Digital/Systems
Illuminazione di testa/Fanale di coda rosso	function/off			Funzione f0	Funzione f0
Rumore: annuncio di stazione	f1	Funzione 1	Funzione 3	Funzione f1	Funzione f1
Rumore: rumori di esercizio	f2	Funzione 2	Funzione 2	Funzione f2	Funzione f2
Rumore: tromba di segnalazione 1	f3	Funzione 3	Funzione 6	Funzione f3	Funzione f3
ABV, spento	f4	Funzione 4	Funzione 4	Funzione f4	Funzione f4
Rumore: stridore dei freni escluso	—	—	Funzione 5	Funzione f5	Funzione f5
Illuminazione di testa della cabina 2 spento	—	—	Funzione 1	Funzione f6	Funzione f6
Rumore: fischio di capotreno	—	—	Funzione 7	Funzione f7	Funzione f7
Illuminazione di testa della cabina 1 spento	—	—	Funzione 8	Funzione f8	Funzione f8
Rumore: compressore	—	—	—	Funzione f9	Funzione f9
Rumore: ventilatori	—	—	—	Funzione f10	Funzione f10
Rumore: tromba di segnalazione 2	—	—	—	Funzione f11	Funzione f11

Säkerhetsanvisningar



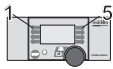

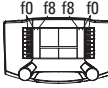


- Loket får endast köras med ett därtill avsett driftsystem (Märklin AC, Märklin Delta, Märklin Digital eller Märklin Systems).
- Använd endast nätadapterar och transformatorer anpassade för det lokala elnätet.
- Loket får inte samtidigt försörjas av mer än en kraftkälla.
- Beakta alltid säkerhetsanvisningarna i bruksanvisningen som hör till respektive driftsystemet.
- När motorvagnens lokdel ska köras med konventionell/ analog drift måste anslutningsskenan vara avstörd. Till detta använder man anslutningsgarnityr 74046 med avstörning och överbelastningsskydd. Avstörningsskyddet får inte användas vid digital körning.
- **WARNING!** Funktionsbetingade vassa kanter och spetsar.
- Modellen får inte utsättas för direkt solljus, häftiga temperaturväxlingar eller hög luftfuktighet.

Viktig information

- Bruksanvisningen och förpackningen är en del av produkten och måste därför sparas och alltid medfölja produkten.
- Kontakta din Märklinfackhandlare för reparationer och reservdelar.
- Garantivillkor framgår av bifogade garantibevis.
- <http://www.maerklin.com/en/imprint.html>

Funktioner

- Driftsättet igenkänns automatiskt.
- Inställbara adresser:
1-80 (Control Unit 6021/Mobile Station 60651/652)
1-255 (Central Station 6021x/Mobile Station 60653)
- Adress från tillverkaren: **12**
- Mfx-teknologi för Mobile Station / Central Station.
Namn från tillverkaren: **S. 1254 NVBS**
- Accelerationsfördröjning kan ändras (ABV).
- Bromsfördröjning kan ändras (ABV).
- Toppfart kan ändras.
- Inställning av lokparametrar (Adress, acceleration/ bromsfördröjning, toppfart): Via Control Unit, Mobile Station eller Central Station.
- Körriktningsberoende frontbelysning.
- Vid analog körning är endast den automatiska ljusväxlingsfunktionen tillgänglig.

Kopplingsbara funktioner					 Digital/Systems
Frontstrålkastare/Slutljus rött	function/off			Funktion f0	Funktion f0
Ljud: Stationsutrop	f1	Funktion 1	Funktion 3	Funktion f1	Funktion f1
Ljud: Trafikljud	f2	Funktion 2	Funktion 2	Funktion f2	Funktion f2
Ljud: Signalthorn 1	f3	Funktion 3	Funktion 6	Funktion f3	Funktion f3
ABV, från	f4	Funktion 4	Funktion 4	Funktion f4	Funktion f4
Ljud: Bromsgnissel, från	—	—	Funktion 5	Funktion f5	Funktion f5
Frontstrålkastare Förarhytt 2 från	—	—	Funktion 1	Funktion f6	Funktion f6
Ljud: Konduktörvisslaf	—	—	Funktion 7	Funktion f7	Funktion f7
Frontstrålkastare Förarhytt 1 från	—	—	Funktion 8	Funktion f8	Funktion f8
Ljud: Kompressor	—	—	—	Funktion f9	Funktion f9
Ljud: Fläktar	—	—	—	Funktion f10	Funktion f10
Ljud: Signalthorn 2	—	—	—	Funktion f11	Funktion f11

Vink om sikkerhed





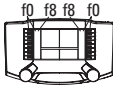


- Lokomotivet må kun bruges med et driftssystem (Märklin AC, Märklin Delta, Märklin Digital eller Märklin Systems), der er beregnet dertil.
- Anvend kun DC-DC-omformere og transformatorer, der passer til den lokale netspænding.
- Lokomotivet må ikke forsynes fra mere end én strømkilde ad gangen.
- Vær under alle omstændigheder opmærksom på de vink om sikkerhed, som findes i brugsanvisningen for Deres driftssystem.
- Ved konventionel drift af lokomotivet skal tilslutningsspo-ret støj dæmpes. Dertil skal anvendes støj dæmpningssæt-tet 74046. Støj dæmpningssættet er ikke egnet til digital drift.
- **ADVARSEL!** Skarpe kanter og spidser pga. funktionen.
- Modellen må ikke udsættes for direkte sollys, store temperaturudsving eller høj luftfugtighed.

Vigtige bemærkninger

- Betjeningsvejledning og emballage hører til produktet og skal derfor gemmes og medfølge, hvis produktet gives videre til andre.
- For reparation eller reservedele bedes De henvende Dem til Deres Märklinforhandler.
- Garanti ifølge vedlagte garantibevis.
- <http://www.maerklin.com/en/imprint.html>

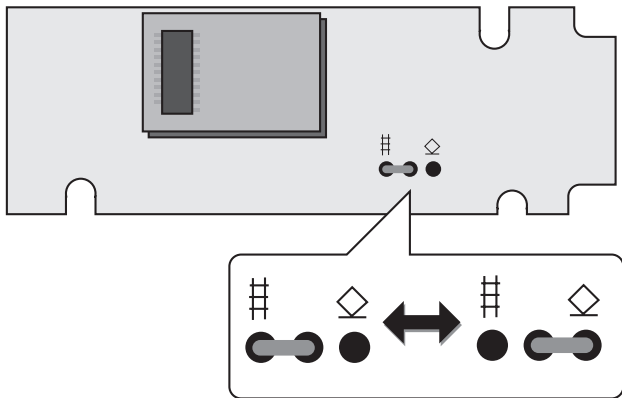
Funktioner

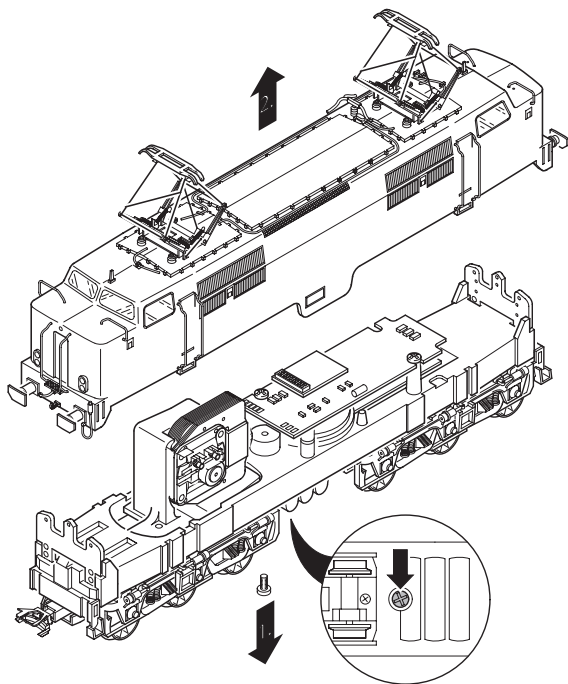
- Registrering af driftsarten: automatisk.
- Indstillelige adresser:
1-80 (Control Unit 6021/Mobile Station 60651/652)
1-255 (Central Station 6021x/Mobile Station 60653)
- Adresse af fabrik: **12**
- Mfx-teknologi til Mobile Station / Central Station.
Navn af fabrik: **S. 1254 NVBS**
- Indstillelig kørselsforsinkelse (ABV).
- Indstillelig bremseforsinkelse (ABV).
- Indstillelig maksimalhastighed.
- Indstilling af lokomotivparametrene (adresse, kørsels-/ bremseforsinkelse, maksimalhastighed): Via Control Unit, Mobile Station eller Central Station.
- Køreretningsafhængig frontbelysning.
- I analogdrift er det kun køre- og lysskiftefunktionerne, der er tilgængelige.

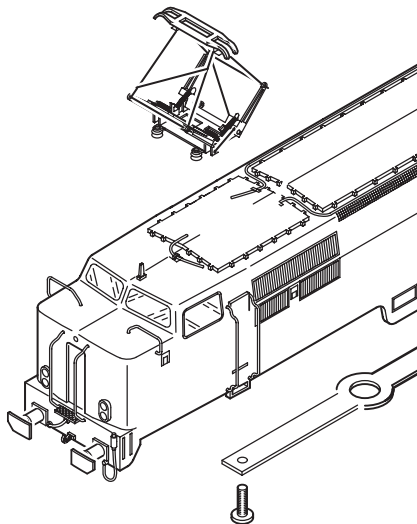
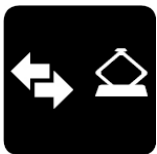
Styrbare funktioner					 Digital/Systems
Frontbelysning/Slutlys rødt	function/off			Funktion f0	Funktion f0
Lyd: Banegårdsmeddelelse	f1	Funktion 1	Funktion 3	Funktion f1	Funktion f1
Lyd: Driftslyd	f2	Funktion 2	Funktion 2	Funktion f2	Funktion f2
Lyd: Signalthorn 1	f3	Funktion 3	Funktion 6	Funktion f3	Funktion f3
ABV, fra	f4	Funktion 4	Funktion 4	Funktion f4	Funktion f4
Lyd: Pibende bremses fra	—	—	Funktion 5	Funktion f5	Funktion f5
Frontbelysning Kabine 2 fra	—	—	Funktion 1	Funktion f6	Funktion f6
Lyd: Billetkontrollørfløjt	—	—	Funktion 7	Funktion f7	Funktion f7
Frontbelysning Kabine 1 fra	—	—	Funktion 8	Funktion f8	Funktion f8
Lyd: Kompressor	—	—	—	Funktion f9	Funktion f9
Lyd: Blæser	—	—	—	Funktion f10	Funktion f10
Lyd: Signalthorn 2	—	—	—	Funktion f11	Funktion f11

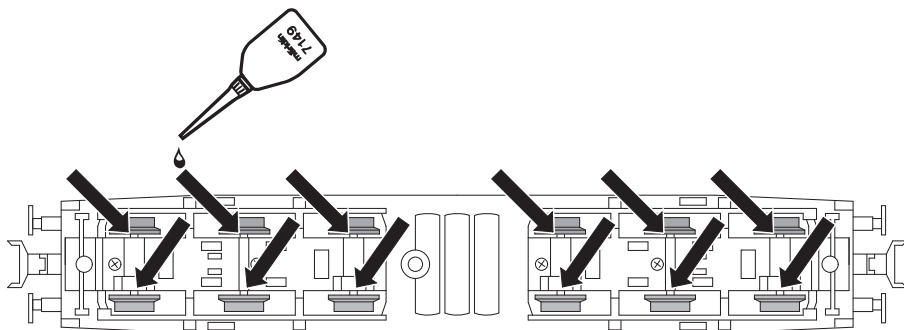
CV (Parameter) • CV (Parameter) • CV (Paramètre) • CV (Parameter) • CV (Parámetro) • CV (Parametro) • CV (Parameter) • CV (Parameter)	CV-Nr.	Wert • Value • Valeur • Waarde • Valor • Valore • Värde • Værdi
Adresse • Address • Adresse • Adres • Código • Indirizzo • Adress • Adresse	01	01 - (80)* 255
Anfahrverzögerung • Acceleration delay • Temporisation accélération • Optrekvertraging • Regulación arranque • Ritardo di avviamento • Igångsättningsreglering • Kørselsforsinkelse	03	01 - (63)* 255
Bremsverzögerung • Braking delay • Temporisation de freinage • Afremvertraging • Frenado lento • Ritardo di frenatura • Bromsfördröjning • Bremseforsinkelse	04	01 - (63)* 255
Höchstgeschwindigkeit • Maximum speed • Vitesse maximale • Maximumsneilheid • Velocidad máxima • Velocità massima • Toppfart • Maksimalhastighed	05	01 - (63)* 255
Rückstellen auf Serienwerte • Reset to series value • Remettre aux valeurs de série • Terugzetten naar serie-instellingen • Restablecer los valores de serie • Ripristinare sui valori di serie • Återställa till standardvärden • Tibagestil til serieværdien	08	08
Lautstärke • Volume • Volume haut-parleur • Volume • Volumen del sonido • Intensità del suono • Ljudstyrka • Lydstyrke	63	01 - (63)* 255



* () = Control Unit 6021

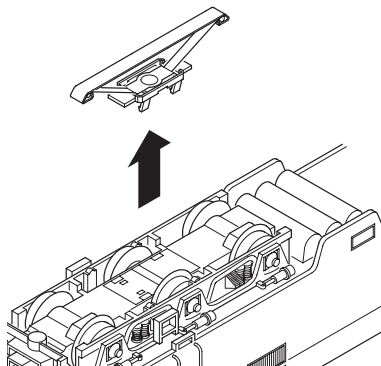
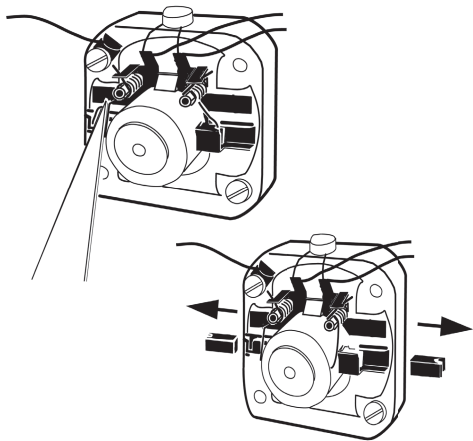


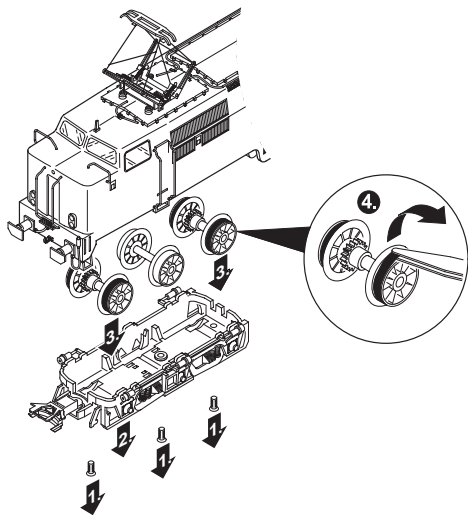





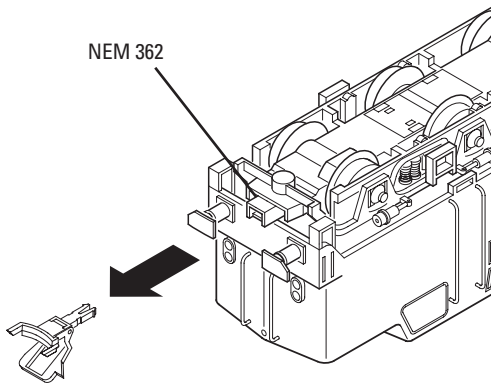


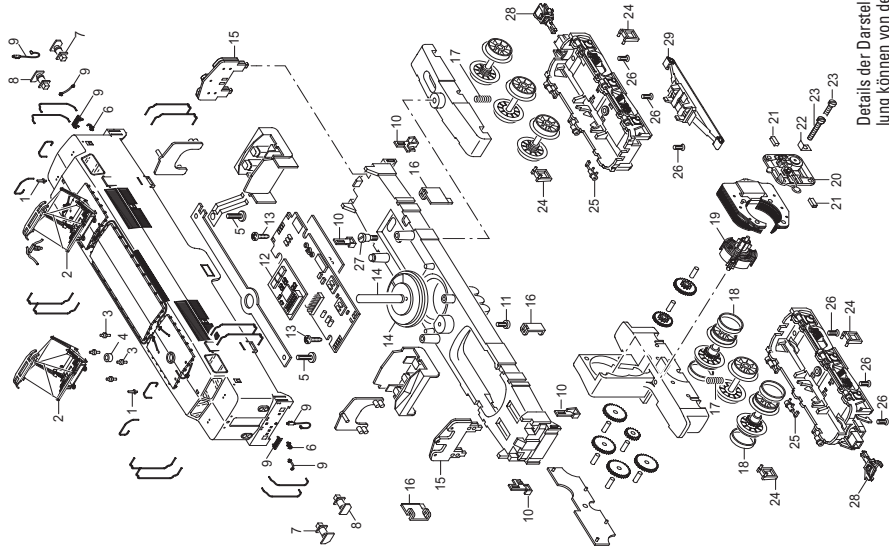






NEM 362





Details der Darstellung
 können von dem
 Modell abweichen.

1 Antenne	E374 720
2 Stromabnehmer	E662 450
3 Isolator	E662 500
4 Abstandshülse	E277 970
5 Schraube	E750 200
6 Haken	E282 390
7 Puffer rechts	E229 949
8 Puffer links	E229 951
9 Schläuche, Tritt	E192 538
10 Trittstufen	E182 630
11 Schraube	E785 070
12 Decoder	184 781
13 Schraube	E786 750
14 Lautsprecher	E186 412
15 Beleuchtungseinheit	E125 855
16 Haltestücke	E192 539
17 Druckfeder	E214 330
18 Haftreifen	7 154
19 Anker	E386 820
20 Motorschild	E386 940
21 Graphitbürste	E601 460
22 Lötfahe	E231 470
23 Schraube	E785 140
24 Treppe	E208 053
25 Bremszylinder	E229 923
26 Schraube	E786 790
27 Schraube	E753 510
28 Kurzkupplung	E701 630
29 Schleifer	E138 079
Bremsleitung	E12 5149 00

Hinweis: Einige Teile werden nur ohne oder mit anderer Farbgebung angeboten. Teile, die hier nicht aufgeführt sind, können nur im Rahmen einer Reparatur im Märklin-Reparatur-Service repariert werden.

This device complies with Part 15 of the FCC Rules.

Operation is subject to the following two conditions:

- (1) This device may not cause harmful interference, and
- (2) this device must accept any interference received, including interference that may cause undesired operation.



Gebr. Märklin & Cie. GmbH
Stuttgarter Straße 55 - 57
73033 Göppingen
Deutschland
www.maerklin.com


www.maerklin.com/en/imprint.html

187806/0812/Ro1Ef
Änderungen vorbehalten
© by Gebr. Märklin & Cie. GmbH