

GLEITSCHIRMFLIEGER

PARAGLIDER
PARAPENTISTE
DELTAFLIEGER



Art. Nr. 180340

D

Vor Beginn des Bastelns sollten Sie sich mit den Spritzlingen und der Anleitung vertraut machen. Sollte es einmal vorkommen, dass ein Teil im Bausatz fehlt, kreuzen Sie bitte das fehlende Teil in der Anleitung an und schicken Sie diese bitte an Fa. Gebr. FALLER GmbH, Abt. Kundendienst, kundendienst@faller.de, Kreuzstraße 9, 78148 Gütenbach. Sie erhalten dann umgehend Ersatz. Es kann vorkommen, dass bei einem Bausatz Einzelteile übrig sind.

GB

Before beginning with the assembly please familiarize yourself with the parts and read the instructions carefully. In case of missing parts please indicate these on the instructions leaflet with a circle and return the leaflet to Gebr. FALLER GmbH, kundendienst@faller.de, Kreuzstraße 9, D-78148 Gütenbach, Germany. You will receive the replacement by return. It may happen in a kit that some parts are not required.

F

Avant de commencer le montage de votre maquette bien lire la notice et repérer les grappes. Si une pièce manque dans une boîte, cochez la pièce correspondante sur la notice et renvoyez-la-nous à Gebr. FALLER GmbH, kundendienst@faller.de, Kreuzstraße 9, D-78148 Gütenbach (R.F.A.). Nous vous ferons parvenir la pièce par retour. Dans certains kits, il est possible que certaines pièces ne soient pas utilisées.

NL

Vóór het bouwen zou men de gietstukken en de handleiding moeten bestuderen. Indien onverhoopt een onderdeel aan het bouwpakket ontbreekt, gelieve men het ontbrekende deel in de handleiding aan te kruisen en deze te zenden aan Gebr. FALLER GmbH, kundendienst@faller.de, Kreuzstraße 9, D-78148 Gütenbach. U ontvangt dan omgaand en gratis het ontbrekende onderdeel. Het kan voorkomen dat u bij bepaalde bouwdozen onderdelen overhoudt.

Für den Zusammenbau des Modells empfehlen wir folgende FALLER-Artikel (sind nicht im Bausatz enthalten):
For the assembly of the kit we recommend following FALLER products (not included in the kit):
Pour l'assemblage du modèle, nous vous recommandons les articles FALLER suivants (non inclus dans le kit):
Om dit model te bouwen adviseren wij de volgende FALLER producten (maken geen deel uit van deze bouwset):



Art. Nr. 170492
FALLER-EXPERT

Flüssigkleber in Plastikflasche mit Spezialkanüle für feinste Klebstoffdosierung.

Liquid cement in plastic bottle with canule for very fine dosage.

Cette liquide en bouteille plastique avec bec verseur pour un dosage précis.

Vloeibare lijm in plastic-flescom met doseerbuisje om nauwkeurig te lijmen.



Art. Nr. 170688
SPEZIAL-SEITENSCHNEIDER

zum geratfreien Abtrennen von feinsten Spritzteilen.
Nur für Polystyrol geeignet.

Special side cutter for cutting off ultra-fine moulded parts without burrs.
Only suitable for polystyrene.

Pince coupants spéciale pour couper sans bavure les pièces miniatures moulées par injection. Convient uniquement au polystyrène.

Speciale zijknijplang voor het burraansloos afknippen van de fijnste gietstukdelen. Alleen geschikt voor polystyrol.

ajckids.com
planes, trains automobiles



Inhalt	Spritzlinge	1	1	x
Contents	Sprues			
Contenu	Moulages			
Inhoud	Gietstukken			

Sa. Nr. 180 340 1


2

Faden
Threads
Fils
Draden

(A) 10 x




Alle Fäden mit einem Fön erwärmen und gerade ziehen.
 Warm up all threads and pull them to straighten.
 Chauffer les fils avec un sèche-cheveux et les étirer droits.
 Alle draden met een föhn verwarmen en recht trekken.



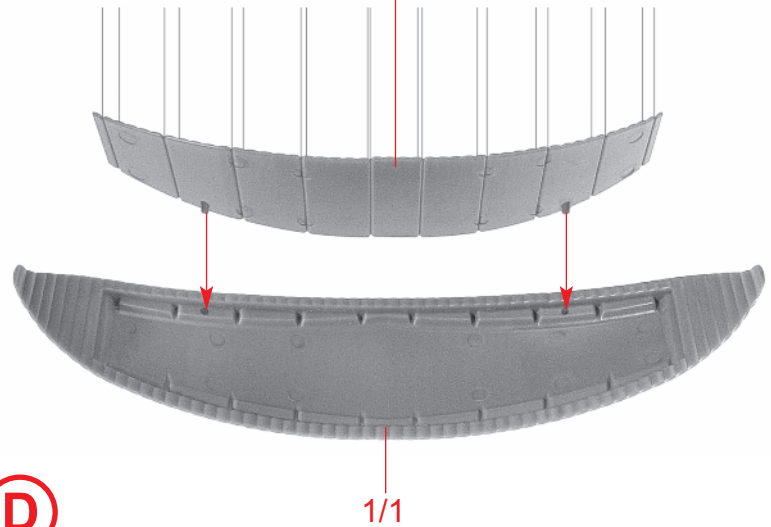
(B)

Faden mittig kleben. Sekundenkleber (FALLER EXPERT rapid 170500) verwenden.
 Glue thread concentric. Use instant modelling cement (FALLER EXPERT rapid 170500).
 Coller le fil au milieu. Utilisez la colle rapide (FALLER EXPERT rapid 170500).
 Draden in het midden lijmen. Gebruik secondenlijm (FALLER EXPERT rapid 170500).

(B)




(C)



(D)

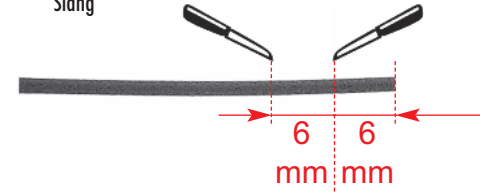
Alle Fäden mit einem Fön erwärmen und gerade ziehen.
Warm up all threads and pull them to straighten.
Chauffer les fils avec un sèche-cheveux et les étirer droits.
Alle draden met een föhn verwarmen en recht trekken.

D

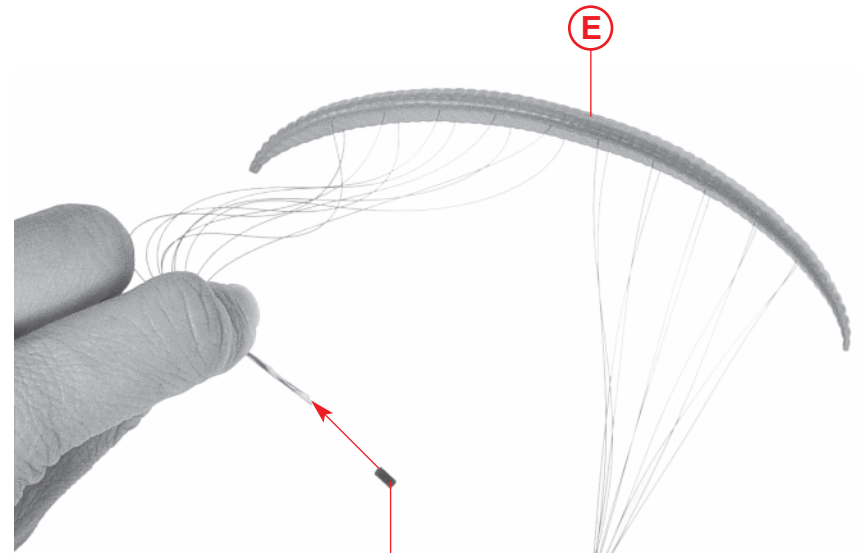


E

Schlauch
Hose
Tuyau
Slang



F



E

nicht kleben
do not glue
ne pas coller
niet lijmen

G

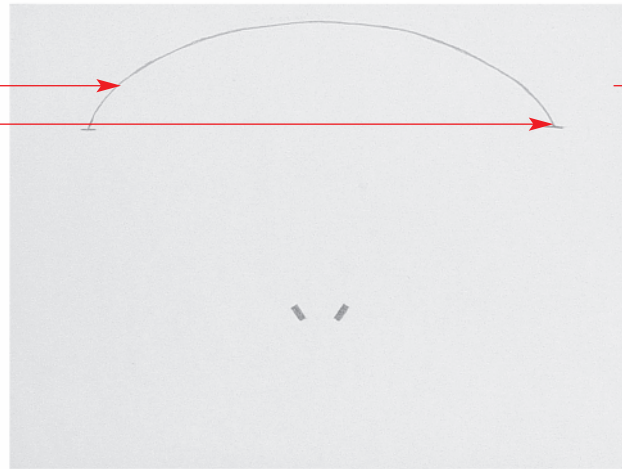

F

F

4 Schablone M 1:1
Pattern M 1:1
Patron échelle M 1:1
Sjabloon M 1:1



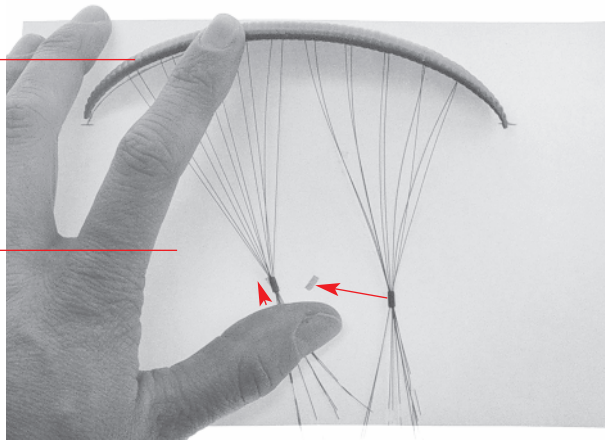
G



Schablone
Pattern
Patron échelle
Sjabloon

H

H



Schablone
Pattern
Patron échelle
Sjabloon

Mit Zeigefinger und Daumen den Faden spannen und oberhalb des Schrumpfschlauchs mit Sekundenkleber fixieren.

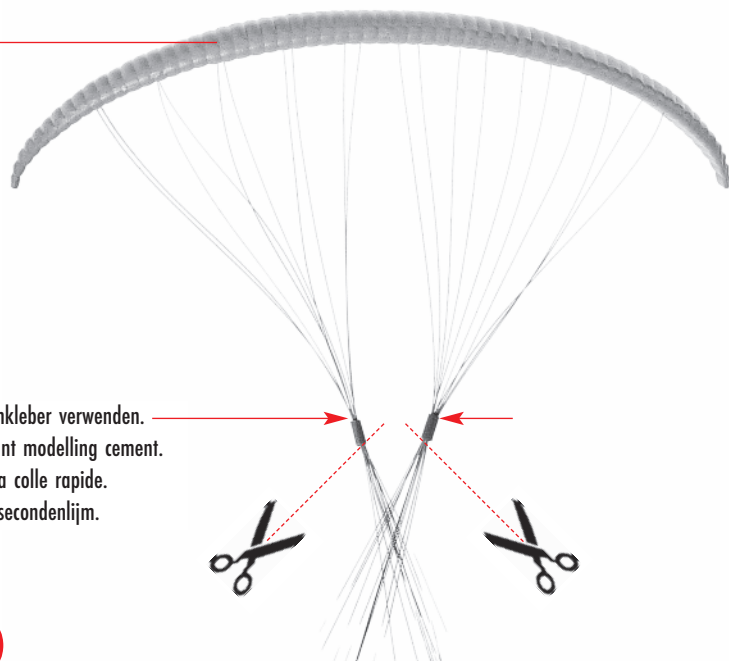
Span the thread with forefinger and thumb and glue with cyanoacrylate adhesive above shrink-tubing.

Etirer le fil avec le pouce et l'index et le fixer à la partie haute de la gaine rétractable avec de la colle cyanoacrylate.

Met wijsvinger en duimen de draden spannen en bovenaan de krimpkous met secondelijm fixeren.

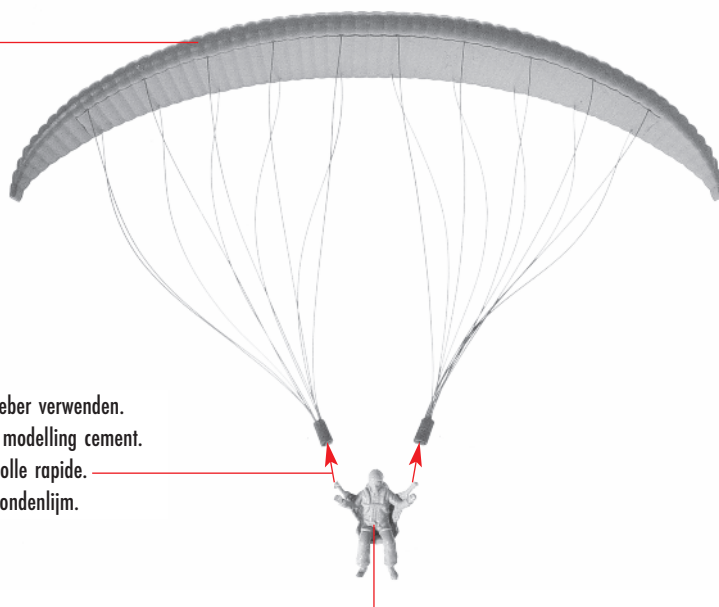


I



Sekundenkleber verwenden.
Use instant modelling cement.
Utilisez la colle rapide.
Gebruik secondelijm.

J



Sekundenkleber verwenden.
Use instant modelling cement.
Utilisez la colle rapide.
Gebruik secondelijm.

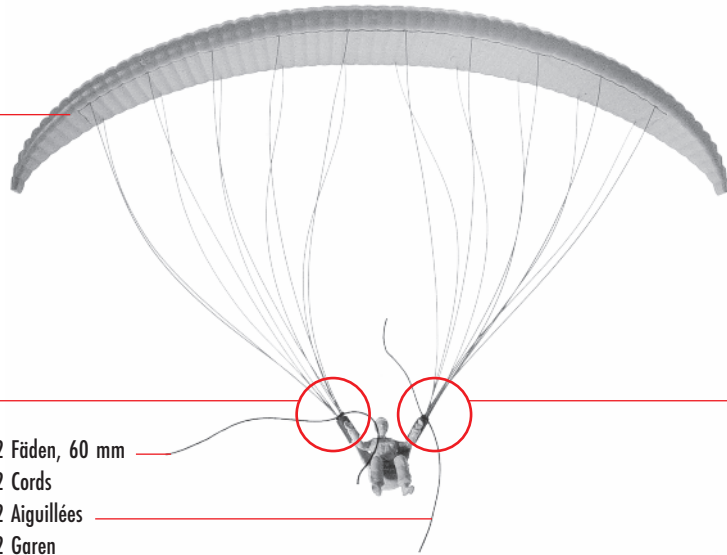
J

K

Inhalt	Tüte	Contents	bag
Contenu	sachet	Inhoud	zakje

6

K



2 Fäden, 60 mm
2 Cords
2 Aiguillées
2 Garen

L




Faden verknoten und den Knoten mit Sekundenkleber fixieren!

Knot the thread and fix the thread with instand cement!

Nouer le fil et renforcer le noeud avec une goutte de colle rapide!

Draad vastknopen en de knoop met secondenlijm fixeren!

L



M

M



N

Modellbau leicht gemacht

Klebstoffe für den Profi-Modellbauer



170490

SUPER-EXPERT

25 g

Seit über 10 Jahren werden die FALLER EXPERT-Klebstoffe angeboten. Dieser Klebstoff für den Profi reagiert schneller, klebt schneller und dauerhafter. Mit Spezialkanüle und Kanülenschutzkappe.



170492

EXPERT

25 g

Dieser Klebstoff wird nach einer neuen Rezeptur hergestellt, das sorgt für optimale Klebergebnisse. Die Spezialkanüle ermöglicht eine besonders feine Klebstoffdosierung. Der Klebstoff kann in kleinsten Punkten, auch an schwer zugänglichen Stellen, auf die zu klebenden Teile aufgetragen werden.



170500

Modellbaukleber

10 g

für blitzschnelle Klebearbeiten. Dieser Sekundenkleber (Cyanacrylat) besitzt verbesserte Klebeeigenschaften, fließt in kleinste Spalten und neigt weniger zum Kriechen. Damit lassen sich fast alle Klebeverbindungen herstellen. Kühl und dunkel lagern.