

Easyacc Acrylic phone case manual

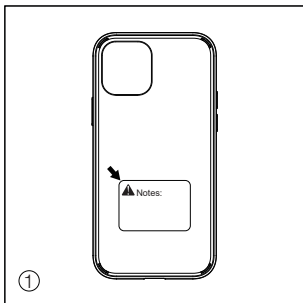
EN: There are protective films attached on the case, please peel off the front & back protective films before application.

DE: Es gibt Schutzfolien auf die Hülle, bitte abziehen die Vorder- und Rückseite Schutzfolien vor Anwendung.

IT: Ci sono pellicole protettive attaccate sulla custodia, si prega di staccare le pellicole protettive anteriori e posteriori prima dell'applicazione.

FR: Il y a des films de protection attachés sur le boîtier, veuillez décoller les films de protection avant et arrière avant l'application.

ES: Hay películas protectoras adheridas en la carcasa, retire las películas protectoras delanteras y traseras antes de la aplicación.



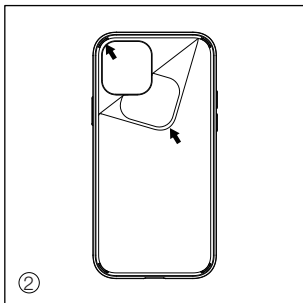
EN: Back film : It is better to tear from this corner!

DE: Folie von der Rückseite: Es ist besser, aus dieser Ecke ab zu reißen!

IT: Pellicola posteriore: è meglio strappare da questo angolo!

FR: Film arrière: il vaut mieux arracher de ce coin!

ES: Película trasera: ¡Es mejor arrancar de esta esquina!



1

Easyacc Acrylic phone case manual

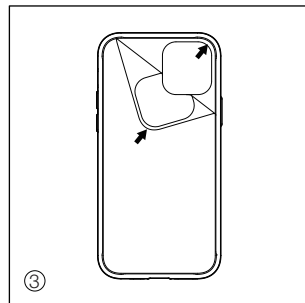
EN: Inside film: It is better to tear from this corner!

DE: Innere Folie: Es ist besser, aus dieser Ecke ab zu reißen!

IT: Pellicola interna: è meglio strappare da questo angolo!

FR: Film intérieur: il vaut mieux arracher de ce coin!

ES: Película interior: ¡Es mejor arrancar de esta esquina!



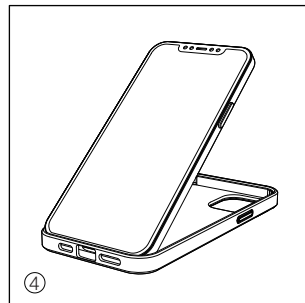
EN: Now you can install your case, The transparent back panel perfectly shows the color of your phone.

DE: Jetzt können Sie Ihre Schutzhülle installieren. Die transparente Rückseite zeigt perfekt die Farbe Ihres Telefons.

IT: Ora puoi installare la custodia, il pannello posteriore trasparente mostra perfettamente il colore del tuo telefono.

FR: Vous pouvez maintenant installer votre étui, le panneau arrière transparent montre parfaitement la couleur de votre téléphone.

ES: Ahora puede instalar su funda, el panel trasero transparente muestra perfectamente el color de su teléfono.



2