

# Manual de armado

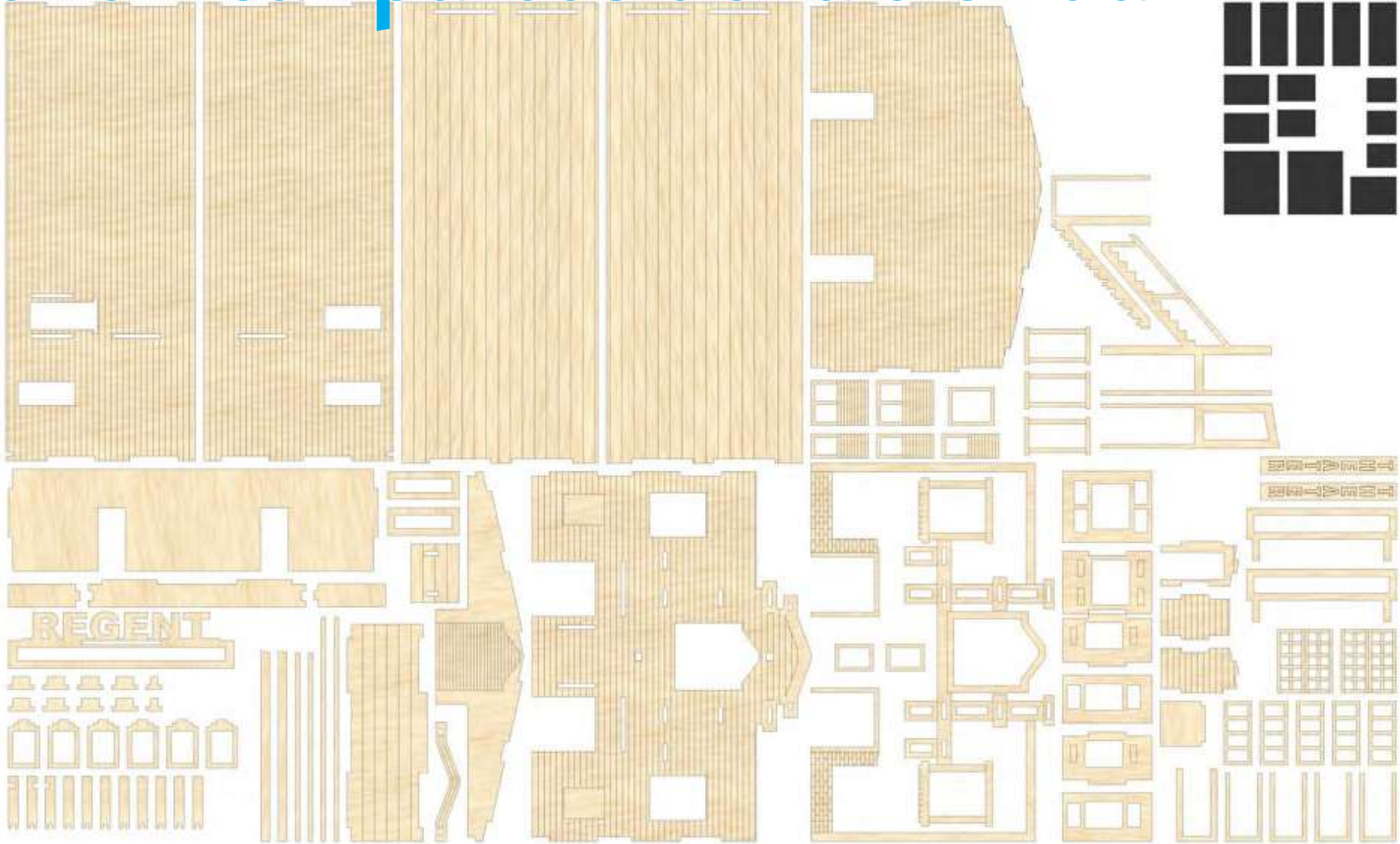


**EL BUEN**   
**INGENIO**

Arte y decoración con corte

Nota: Conveniente colocar pegamento blanco en las uniones para fijación final

# Identificar partes de la tienda




EL BUEN  
INGENIO

Arte y decoración con corte



# Identificar partes de la tienda

»Estas piezas, marcadas en color negro, le pueden ayudar como plantilla. para realizar el corte de algún plástico o papel de su elección. De tal modo que puede colocar un fondo a cada ventana. O bien pueden NO utilizarse



»Es recomendable que complete el instructivo primero para observar demás detalles que presente el armado

**EL BUEN  
INGENIO**

Arte y decoración con corte

# Identificar partes de la tienda




»Puedes continuar con el pegamento una vez terminado el manual y cerciorarte que las piezas esten colocadas en el lugar correcto

»Coloca uno dentro de otro

**EL BUEN  
INGENIO**

Arte y decoración con corte

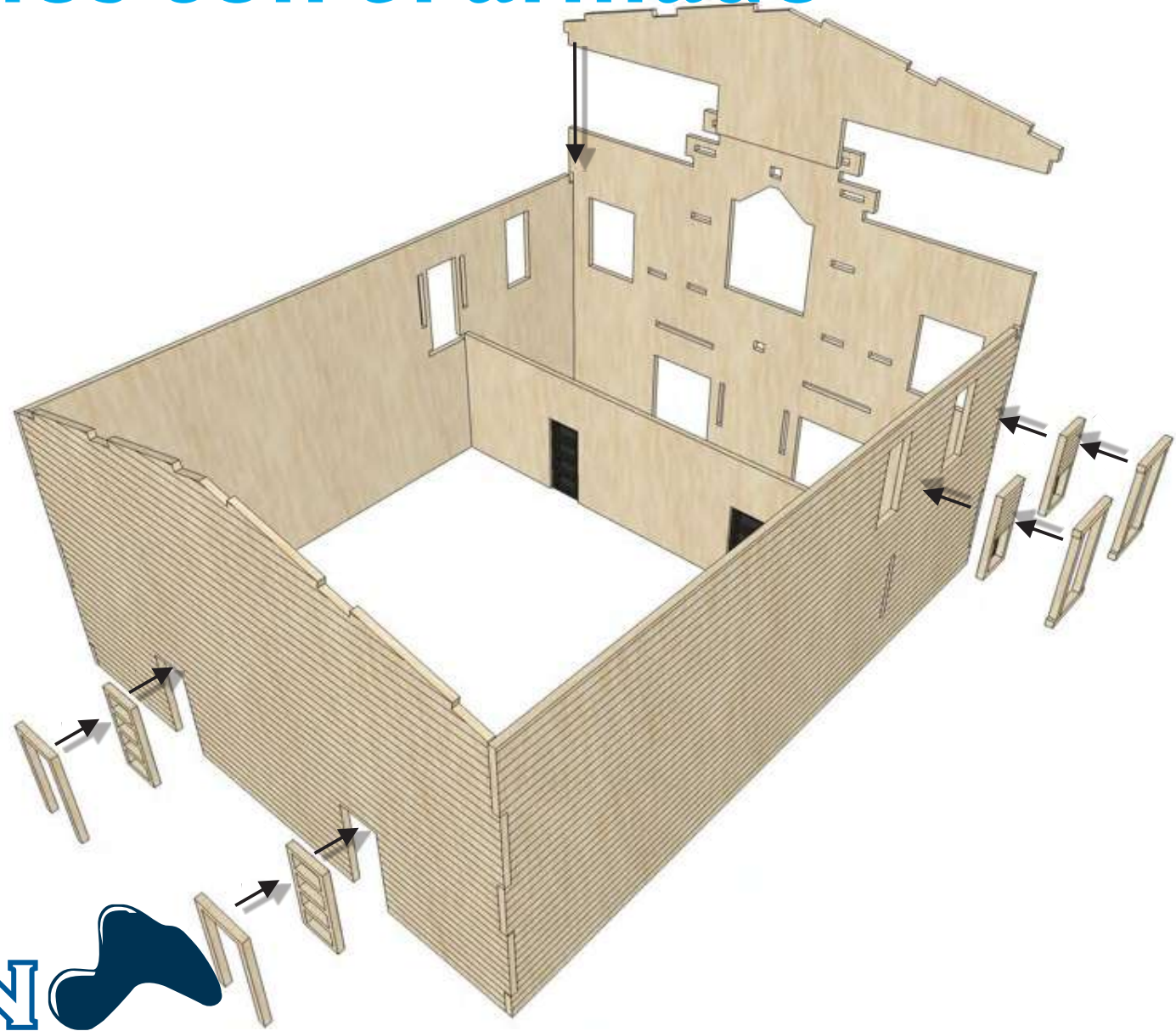
# Continuamos con el armado



**EL BUEN  
INGENIO**

Arte y decoración con corte

# Continuamos con el armado



EL BUEN  INGENIO

Arte y decoración con corte



# Continuamos con el armado



**EL BUEN**  
**INGENIO**

Arte y decoración con corte

# Continuamos con el armado



**EL BUEN**   
**INGENIO**

Arte y decoración con corte



# Continuamos con el armado



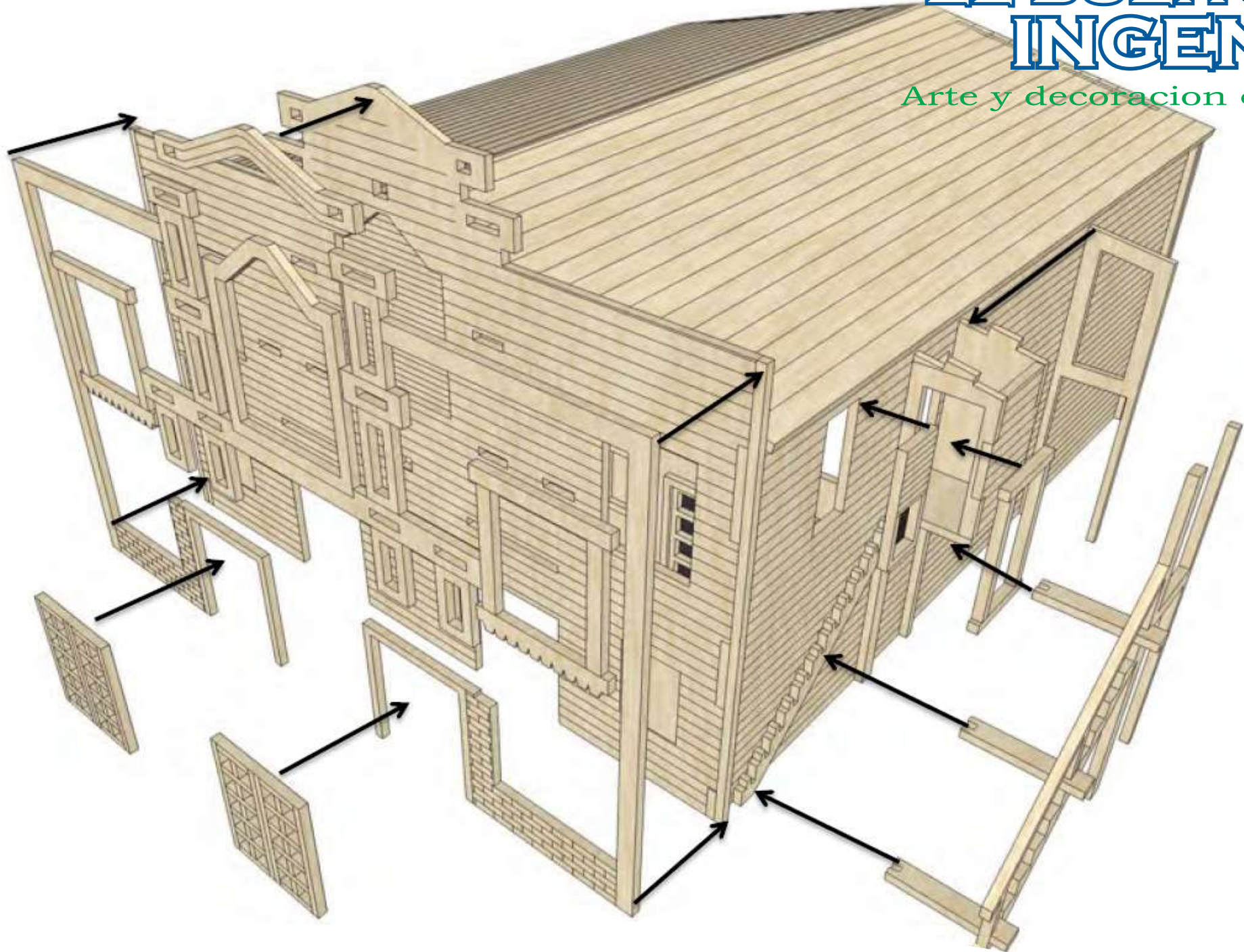
EL BUEN  
INGENIO

Arte y decoración con corte

# Continuamos con el armado


EL BUEN  
INGENIO

Arte y decoración con corte





# Continuamos con el armado




**EL BUEN  
INGENIO**

Arte y decoración con corte




# Continuamos con el armado



EL BUEN  
INGENIO

Arte y decoración con corte


# Continuamos con el armado




EL BUEN  
INGENIO

Arte y decoración con corte

# Continuamos con el armado




**EL BUEN**   
**INGENIO**

Arte y decoración con corte



# Comenzamos el armado



EL BUEN  
INGENIO

Arte y decoración con corte

# Continuamos el armado

»En estos espacios puedes colocar letreros sobre las funciones o anuncios



EL BUEN  
INGENIO

Arte y decoración con corte



Final



EL BUEN  
INGENIO

Arte y decoración con corte