

Manual de armado

Muebles para muñecas pequeñas 1



EL BUEN 
INGENIO

Arte y decoración con corte

Nota: Conveniente colocar pegamento blanco en las uniones para fijación final

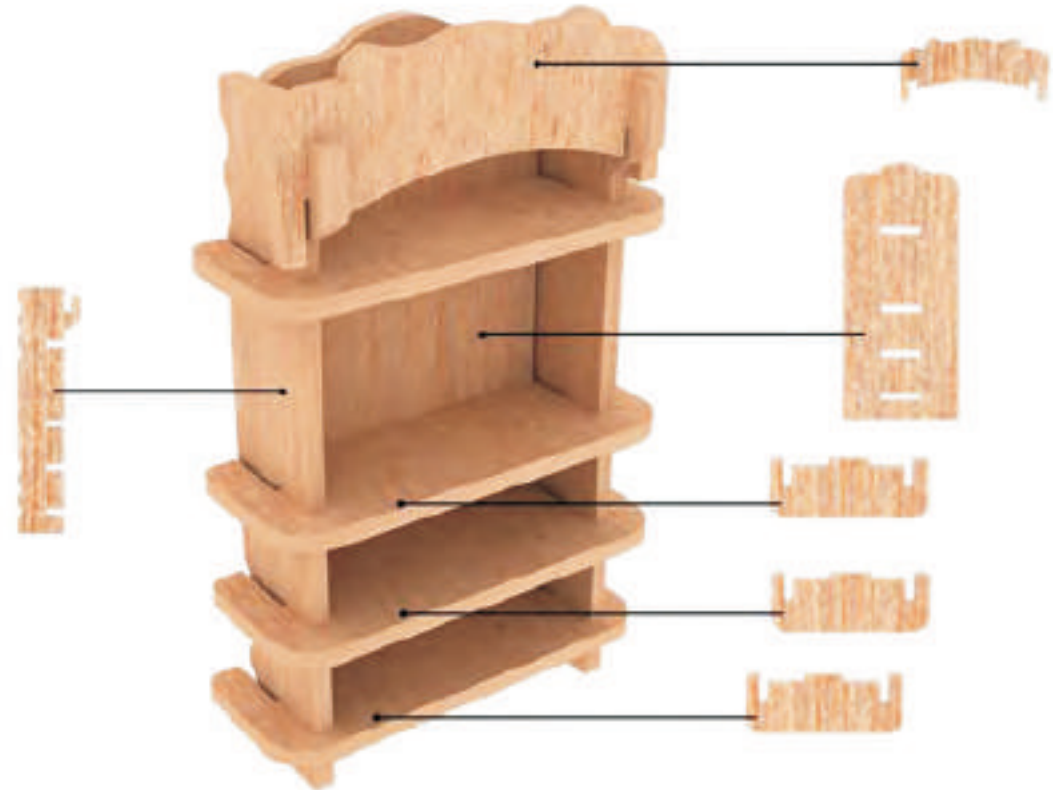
Cuna



EL BUEN 
INGENIO

Arte y decoración con corte

Librero/Vitrina



**EL BUEN
INGENIO**

Arte y decoración con corte

Vitrina/Ropero



EL BUEN INGENIO

Arte y decoracion con corte

Meecedora/Cama pequeña



EL BUEN INGENIO

Arte y decoración con corte


Cama- Mediana/Grande



EL BUEN 
INGENIO

Arte y decoración con corte


Banca-Estufa



EL BUEN INGENIO

Arte y decoración con corte

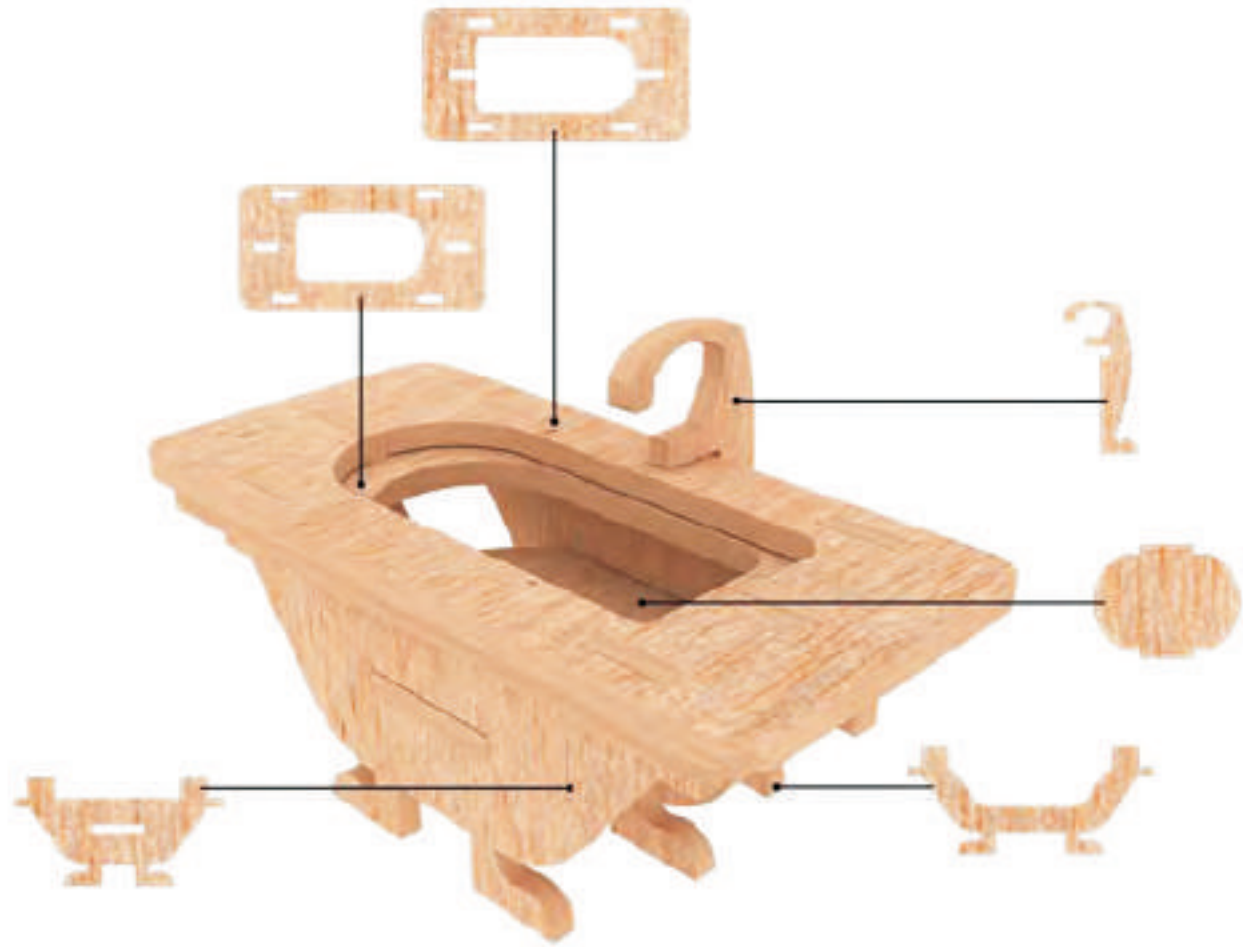
Lavabos



EL BUEN INGENIO

Arte y decoracion con corte

Baño-Bañera



EL BUEN
INGENIO



Arte y decoración con corte



Comedor-Sillas

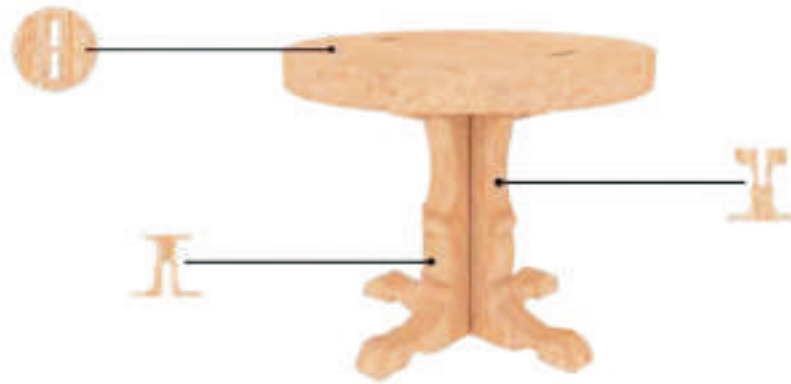


EL BUEN
INGENIO



Arte y decoración con corte


Antecomedor-Bancos



EL BUEN
INGENIO

Arte y decoración con corte

Sala



EL BUEN
INGENIO



Arte y decoración con corte