

Fichas Técnicas




Yazbek[®]
Distribuidor Autorizado



C0200

Playera Cuello Redondo Manga Corta para Caballero

Peso
170 gr/m²

Tejido
Chifón

Composición
100% Algodón

Gris Jaspe
90% Algodón · 10% Poliéster

Tallas
CH, M, G, EG, EEG, EEEG

- Negro 415
- Gris Jaspe 102
- Blanco 100
- Rojo 413
- Marino 414
- Royal 421

Mid Weight



Medidas



	Pulgadas		Centímetros	
	Ancho	Largo	Ancho	Largo
CH	18"	27 3/4"	45.7	70.5
M	20"	28 3/4"	50.8	73.0
G	22"	29 3/4"	55.9	75.6
EG	24"	30 3/4"	61.0	78.1
EEG	26"	31 3/4"	66.0	80.6
EEEG	28"	32 3/4"	71.1	83.2
Tolerancia	+/- 3/4"	+/- 1"	+/- 1.9	+/- 2.5

Debido a la naturaleza del tejido y el proceso de manejo de las telas el peso final de nuestros productos están sujetos a variación. Durante nuestro periodo de fabricación integramos procesos automatizados que nos ayudan a garantizar la máxima consistencia en nuestros productos, por lo que nuestra calidad estándar aceptable es de +/- 6%.

C0250

Playera Cuello Redondo Manga Corta para Caballero

Peso

jaspe 170 gr/m²

neón 180 gr/m²

Tejido

Chifón

Composición

50% Algodón · 50% Poliéster

Tallas

CH, M, G, EG, EEG

	2415	Negro Jaspe
	2424	Marrón Jaspe
	2413	Rojo Jaspe
	2421	Jade Jaspe
	2420	Verde Bosque Jaspe
	2414	Marino Jaspe
	2421	Royal Jaspe
	2411	Turquesa Jaspe
<hr/>		
	350	Amarillo Neón
	351	Verde Neón
	352	Naranja Neón
	353	Rosa Neón

Poly-CottonTee



Medidas



	Pulgadas		Centímetros		
	Ancho	Largo	Ancho	Largo	
CH	18"	27 3/4"	45.7	70.5	
M	20"	28 3/4"	50.8	73.0	
G	22"	29 3/4"	55.9	75.6	
Jaspe	EG	24"	30 3/4"	61.0	78.1
	EEG	26"	31 3/4"	66.0	80.6
Neón	EG	23 1/4"	30 3/4"	59.1	78.1
	EEG	25 1/4"	31 3/4"	64.1	80.6
Tolerancia	+/- 3/4"	+/- 1"	+/- 1.9	+/- 2.5	

Dama Playeras Cuello Redondo Manga Corta

D0250

Playera Cuello Redondo Manga Corta con Silueta para Dama

Peso
jaspe 170 gr/m²
neón 180 gr/m²

Tejido
Chifón

Composición
50% Algodón · 50% Poliéster

Tallas
CH, M, G, EG

-  Negro Jaspe 2415
-  Marrón Jaspe 2424
-  Rojo Jaspe 2413
-  Verde Bosque Jaspe 2420
-  Marino Jaspe 2414
-  Royal Jaspe 2421
-  Turquesa Jaspe 2411
-  Morado Jaspe 2316
-  Amarillo Neón 350
-  Verde Neón 351
-  Naranja Neón 352
-  Rosa Neón 353

Poly-CottonTee



SILUETA

Medidas



	Pulgadas		Centímetros	
	Ancho	Largo	Ancho	Largo
CH	16 1/4"	23 1/2"	41.3	59.7
M	17 1/4"	24 1/2"	43.8	62.2
G	19 1/4"	25 1/2"	48.9	64.8
EG	21 1/4"	26 1/2"	54.0	67.3
Tolerancia	+/- 3/4"	+/- 1"	+/-1.9	+/-2.5

Debido a la naturaleza del tejido y el proceso de manejo de las telas el peso final de nuestros productos están sujetos a variación. Durante nuestro periodo de fabricación integramos procesos automatizados que nos ayudan a garantizar la máxima consistencia en nuestros productos, por lo que nuestra calidad estándar aceptable es de +/- 6%.

C0300

Playera Peso Completo Cuello Redondo Manga Corta para Caballero

Peso
195 gr/m²

Tejido
Chifón

Composición
100% Algodón































Gris Jaspe
90% Algodón · 10% Poliéster

Tallas
CH, M, G, EG, EEG, EEEG

Medidas



	Pulgadas		Centímetros	
	Ancho	Largo	Ancho	Largo
CH	18"	27 3/4"	45.7	70.5
M	20"	28 3/4"	50.8	73.0
G	22"	29 3/4"	55.9	75.6
EG	24"	30 3/4"	61.0	78.1
EEG	26"	31 3/4"	66.0	80.6
EEEG	28"	32 3/4"	71.1	83.2
Tolerancia	+/- 3/4"	+/- 1"	+/- 1.9	+/- 2.5

-  415 Negro
-  423 Carbón
-  102 Gris Jaspe
-  222 Plata
-  100 Blanco
-  230 Arena
-  200 Beige
-  422 Chocolate
-  424 Marrón
-  419 Ladrillo
-  318 Ocre
-  413 Rojo
-  410 Naranja
-  300 Mango
-  312 Canario
-  314 Lima
-  420 Jade
-  418 Olivo
-  427 Verde Bosque
-  414 Marino
-  311 Delfín
-  421 Royal
-  411 Turquesa
-  212 Celeste
-  225 Azul Claro
-  231 Aqua
-  228 Rosa Pastel
-  234 Coral
-  322 Fucsia
-  316 Morado

Heavy Weight



Dama Playeras Cuello Redondo Manga Corta

D0300

Playera Peso Completo Cuello Redondo Manga Corta con Silueta para Dama

Peso
195 gr/m²

Tejido
Chifón

Composición
100% Algodón



















Gris Jaspe
90% Algodón · 10% Poliéster

Tallas
ECH, CH, M, G, EG

Medidas



	Pulgadas		Centímetros	
	Ancho	Largo	Ancho	Largo
ECH	15 1/4"	22 1/2"	38.7	57.2
CH	16 1/4"	23 1/2"	41.3	59.7
M	17 1/4"	24 1/2"	43.8	62.2
G	19 1/4"	25 1/2"	48.9	64.8
EG	21 1/4"	26 1/2"	54.0	67.3
Tolerancia	+/- 3/4"	+/- 1"	+/- 1.9	+/- 2.5

-  Negro
-  Carbón
-  Gris Jaspe
-  Blanco
-  Rojo
-  Naranja
-  Canario
-  Lima
-  Jade
-  Marino
-  Royal
-  Turquesa
-  Azul Claro
-  Aqua
-  Rosa Pastel
-  Coral
-  Fucsia
-  Morado

Heavy Weight



J0300

**Playera Peso Completo
Cuello Redondo Manga Corta
Unisex para Jóvenes**

Peso
195 gr/m²

Tejido
Chifón

Composición
100% Algodón


















Gris Jaspe
90% Algodón · 10% Poliéster

Tallas
ECH, CH, M, G, EG

Medidas



	Pulgadas		Centímetros	
	Ancho	Largo	Ancho	Largo
ECH	16"	20"	40.6	50.8
CH	17"	22"	43.2	55.9
M	18"	24"	45.7	61.0
G	19"	25"	48.3	63.5
EG	20"	26 1/2"	50.8	67.3
Tolerancia	+/- 3/4"	+/- 1"	+/- 1.9	+/- 2.5

-  Negro
-  Carbón
-  Gris Jaspe
-  Blanco
-  Rojo
-  Naranja
-  Mango
-  Canario
-  Lima
-  Jade
-  Marino
-  Royal
-  Turquesa
-  Celeste
-  Rosa Pastel
-  Fucsia
-  Morado

Heavy Weight



N0300

Playera Peso Completo Cuello Redondo Manga Corta Unisex para Niños

Peso
195 gr/m²

Tejido
Chifón

Composición
100% Algodón


















Gris Jaspe
90% Algodón · 10% Poliéster

Tallas
CH(4A), M(6-8A), G(10-12A), EG(14A)

Medidas



	Pulgadas		Centímetros	
	Ancho	Largo	Ancho	Largo
CH (4A)	14"	18"	35.6	46.0
M (6-8A)	15"	19"	38.1	48.0
G (10-12 A)	16"	21"	40.6	53.0
EG (14A)	17"	22"	43.2	56.0
Tolerancia	+/- 3/4"	+/- 1"	+/- 1.9	+/- 2.5

-  Negro
-  Carbón
-  Gris Jaspe
-  Blanco
-  Rojo
-  Naranja
-  Mango
-  Canario
-  Lima
-  Jade
-  Marino
-  Royal
-  Turquesa
-  Celeste
-  Rosa Pastel
-  Fucsia
-  Morado

Heavy Weight



B0300

Playera Peso Completo
Cuello Redondo Manga Corta
Unisex para Bebés

Peso

195 gr/m²

Tejido













Chifón

Composición

100% Algodón

Tallas

1, 2, 3

	415	Negro
	100	Blanco
	413	Rojo
	410	Naranja
	312	Canario
	314	Lima
	414	Marino
	421	Royal
	411	Turquesa
	212	Celeste
	228	Rosa Pastel
	322	Fucsia

Heavy Weight



Medidas



	Pulgadas		Centímetros	
	Ancho	Largo	Ancho	Largo
1	12"	16"	30.5	40.6
2	13"	17"	33.0	43.2
3	14"	18"	35.6	45.7
Tolerancia	+/- 3/4"	+/- 1"	+/- 1.9	+/- 2.5

C1300

Playera Cuello Redondo Manga Corta para Caballero

100 Blanco

Peso
160 gr/m²

Tejido
Chifón

Composición
100% Poliéster

Tallas
CH, M, G, EG, EEG

SubliTee



Medidas



	Pulgadas		Centímetros	
	Ancho	Largo	Ancho	Largo
CH	18"	27"	45.7	68.6
M	20"	28"	50.8	71.1
G	22"	29"	55.9	73.7
EG	24"	30"	61.0	76.2
EEG	26"	31"	66.0	78.7
Tolerancia	+/- 1"	+/- 1"	+/- 2.5	+/- 2.5

Debido a la naturaleza del tejido y el proceso de manejo de las telas el peso final de nuestros productos están sujetos a variación. Durante nuestro periodo de fabricación integramos procesos automatizados que nos ayudan a garantizar la máxima consistencia en nuestros productos, por lo que nuestra calidad estándar aceptable es de +/- 6%.

Dama

Playeras Cuello Redondo Manga Corta

D1300

Playera Cuello Redondo
Manga Corta con Silueta para Dama

100 Blanco

Peso
160 gr/m²

Tejido
Chifón

Composición
100% Poliéster

Tallas
CH, M, G, EG

SubliTee



Medidas



	Pulgadas		Centímetros	
	Ancho	Largo	Ancho	Largo
CH	16 3/4"	24"	42.5	61.0
M	18 1/4"	25"	46.4	63.5
G	19 3/4"	26"	50.2	66.0
EG	21 1/4"	27"	54.0	68.6
Tolerancia	+/- 1"	+/- 1"	+/- 2.5	+/- 2.5

Caballero Playeras Cuello Redondo Manga Corta

C1302

Playera Cuello Redondo Manga Corta para Caballero

Peso
150 gr/m²

Tejido
Mesh

Composición
100% Poliéster

Tallas
CH, M, G, EG, EEG

- 415 **Negro**
- 426 **Gris**
- 100 **Blanco**
- 413 **Rojo**
- 414 **Marino**
- 421 **Royal**

ActiviTee



Medidas



	Pulgadas		Centímetros	
	Ancho	Largo	Ancho	Largo
CH	18"	27"	45.7	68.6
M	20"	28"	50.8	71.1
G	22"	29"	55.9	73.7
EG	24"	30"	61.0	76.2
EEG	26"	31"	66.0	78.7
Tolerancia	+/- 3/4"	+/- 1"	+/- 1.9	+/- 2.5

Debido a la naturaleza del tejido y el proceso de manejo de las telas el peso final de nuestros productos están sujetos a variación. Durante nuestro periodo de fabricación integramos procesos automatizados que nos ayudan a garantizar la máxima consistencia en nuestros productos, por lo que nuestra calidad estándar aceptable es de +/- 6%.

Dama Playeras Cuello Redondo Manga Corta

D1302

Playera Cuello Redondo Manga Corta con Silueta para Dama

Peso
150 gr/m²

Tejido
Mesh

Composición
100% Poliéster

Tallas
CH, M, G, EG

- Negro 415
- Gris 426
- Blanco 100
- Rojo 413
- Marino 414
- Royal 421

ActiviTee



Medidas



	Pulgadas		Centímetros	
	Ancho	Largo	Ancho	Largo
CH	16 3/4"	24"	42.5	61.0
M	18 1/4"	25"	46.4	63.5
G	19 3/4"	26"	50.2	66.0
EG	21 1/4"	27"	54.0	68.6
Tolerancia	+/- 3/4"	+/- 1"	+/- 1.9	+/- 2.5

Niños

Playeras Cuello Redondo Manga Corta

N1302


**Playera Peso Completo
Cuello Redondo Manga Corta
Unisex para Niños**

Peso
150 gr/m²

Tejido
Mesh

Composición
100% Poliéster

Tallas
CH(4A), M(6-8A), G(10-12A), EG(14A)



ActiviTee



Medidas




	Pulgadas		Centímetros	
	Ancho	Largo	Ancho	Largo
CH (4A)	14"	18"	35.6	46.0
M (6-8A)	15"	19"	38.1	48.0
G (10-12 A)	16"	21"	40.6	53.0
EG (14A)	17"	22"	43.2	56.0
Tolerancia	+/- 3/4"	+/- 1"	+/- 1.9	+/- 2.5

Debido a la naturaleza del tejido y el proceso de manejo de las telas el peso final de nuestros productos están sujetos a variación. Durante nuestro periodo de fabricación integramos procesos automatizados que nos ayudan a garantizar la máxima consistencia en nuestros productos, por lo que nuestra calidad estándar aceptable es de +/- 6%.

C0306

Playera Cuello V Manga Corta para Caballero



Peso
170 gr/m²

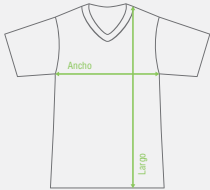
Tejido
Chifón

Composición
100% Algodón

Tallas
ECH, CH, M, G, EG, EEG



Medidas




	Pulgadas		Centímetros	
	Ancho	Largo	Ancho	Largo
ECH	17"	26 3/4"	43.2	67.9
CH	18"	27 3/4"	45.7	70.5
M	20"	28 3/4"	50.8	73.0
G	22"	29 3/4"	55.9	75.6
EG	24"	30 3/4"	61.0	78.1
EEG	26"	31 3/4"	66.0	80.6
Tolerancia	+/- 3/4"	+/- 1"	+/- 1.9	+/- 2.5

Debido a la naturaleza del tejido y el proceso de manejo de las telas el peso final de nuestros productos están sujetos a variación. Durante nuestro periodo de fabricación integramos procesos automatizados que nos ayudan a garantizar la máxima consistencia en nuestros productos, por lo que nuestra calidad estándar aceptable es de +/- 6%.

Dama Playeras Cuello V Manga Corta

D0306

Playera Cuello V Manga Corta con Silueta para Dama



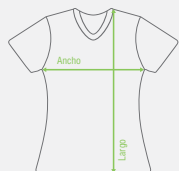
Peso
170 gr/m²

Tejido
Chifón

Composición
100% Algodón

Tallas
ECH, CH, M, G, EG

Medidas



	Pulgadas		Centímetros	
	Ancho	Largo	Ancho	Largo
ECH	15 1/4"	22 1/2"	38.7	57.2
CH	16 1/4"	23 1/2"	41.3	59.7
M	17 1/4"	24 1/2"	43.8	62.2
G	19 1/4"	25 1/2"	48.9	64.8
EG	21 1/4"	26 1/2"	54.0	67.3
Tolerancia	+/- 3/4"	+/- 1"	+/- 1.9	+/- 2.5



C0356

Playera Cuello V Manga Corta para Caballero

Peso
170 gr/m²

Tejido
Chifón

Composición
50% Algodón · 50% Poliéster

Tallas
CH, M, G, EG, EEG

- Negro Jaspe 2415
- Marrón Jaspe 2424
- Rojo Jaspe 2413
- Jade Jaspe 2421
- Verde Bosque Jaspe 2420
- Marino Jaspe 2414
- Royal Jaspe 2421

Poly-CottonTee



Medidas



	Pulgadas		Centímetros	
	Ancho	Largo	Ancho	Largo
CH	18"	27 3/4"	45.7	70.5
M	20"	28 3/4"	50.8	73.0
G	22"	29 3/4"	55.9	75.6
EG	24"	30 3/4"	61.0	78.1
EEG	26"	31 3/4"	66.0	80.6
Tolerancia	+/- 3/4"	+/- 1"	+/- 1.9	+/- 2.5

Debido a la naturaleza del tejido y el proceso de manejo de las telas el peso final de nuestros productos están sujetos a variación. Durante nuestro periodo de fabricación integramos procesos automatizados que nos ayudan a garantizar la máxima consistencia en nuestros productos, por lo que nuestra calidad estándar aceptable es de +/- 6%.

Dama Playeras Cuello V Manga Corta

D0356

Playera Cuello V Manga Corta con Silueta para Dama

Peso
jaspe 170 gr/m²
neón 180 gr/m²

Tejido
Chifón

Composición
50% Algodón · 50% Poliéster

Tallas
CH, M, G, EG

Medidas



	Pulgadas		Centímetros	
	Ancho	Largo	Ancho	Largo
CH	16 1/4"	23 1/2"	41.3	59.7
M	17 1/4"	24 1/2"	43.8	62.2
G	19 1/4"	25 1/2"	48.9	64.8
EG	21 1/4"	26 1/2"	54.0	67.3
Tolerancia	+/- 3/4"	+/- 1"	+/- 1.9	+/- 2.5

- Negro Jaspe 2415
- Marrón Jaspe 2424
- Marino Jaspe 2414
- Turquesa Jaspe 2411
- Fucsia Jaspe 2322
- Rosa Neón 953

Poly-CottonTee



SILUETA

C0310

Playera Cuello Redondo Sin Mangas para Caballero


Peso
170 gr/m²

Tejido
Chifón

Composición
100% Algodón

Gris Jaspe
90% Algodón · 10% Poliéster

Tallas
CH, M, G, EG, EEG



Medidas



	Pulgadas		Centímetros	
	Ancho	Largo	Ancho	Largo
CH	18"	27 3/4"	45.7	70.5
M	20"	28 3/4"	50.8	73.0
G	22"	29 3/4"	55.9	75.6
EG	24"	30 3/4"	61.0	78.1
EEG	26"	31 3/4"	66.0	80.6
Tolerancia	+/- 3/4"	+/- 1"	+/- 1.9	+/- 2.5

Debido a la naturaleza del tejido y el proceso de manejo de las telas el peso final de nuestros productos están sujetos a variación. Durante nuestro periodo de fabricación integramos procesos automatizados que nos ayudan a garantizar la máxima consistencia en nuestros productos, por lo que nuestra calidad estándar aceptable es de +/- 6%.

C0354

Playera Cuello Redondo Manga Larga para Caballero

Peso
170 gr/m²

Tejido
Chifón

Composición
50% Algodón · 50% Poliéster

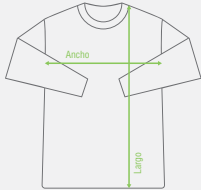
Tallas
CH, M, G, EG, EEG

- Negro Jaspe 2415
- Marrón Jaspe 2424
- Rojo Jaspe 2413
- Jade Jaspe 2421
- Marino Jaspe 2414
- Royal Jaspe 2421

Poly-CottonTee



Medidas



	Pulgadas		Centímetros	
	Ancho	Largo	Ancho	Largo
CH	18"	27 3/4"	45.7	70.5
M	20"	28 3/4"	50.8	73.0
G	22"	29 3/4"	55.9	75.6
EG	24"	30 3/4"	61.0	78.1
EEG	26"	31 3/4"	66.0	80.6
Tolerancia	+/- 3/4"	+/- 1"	+/- 1.9	+/- 2.5

Debido a la naturaleza del tejido y el proceso de manejo de las telas el peso final de nuestros productos están sujetos a variación. Durante nuestro periodo de fabricación integramos procesos automatizados que nos ayudan a garantizar la máxima consistencia en nuestros productos, por lo que nuestra calidad estándar aceptable es de +/- 6%.

C0304

Playera Peso Completo Cuello Redondo Manga Larga para Caballero

Peso
195 gr/m²

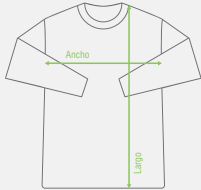
Tejido
Chifón

Composición
100% Algodón

Gris Jaspe
90% Algodón · 10% Poliéster

Tallas
CH, M, G, EG, EEG

Medidas



	Pulgadas		Centímetros	
	Ancho	Largo	Ancho	Largo
CH	18"	27 3/4"	45.7	70.5
M	20"	28 3/4"	50.8	73.0
G	22"	29 3/4"	55.9	75.6
EG	24"	30 3/4"	61.0	78.1
EEG	26"	31 3/4"	66.0	80.6
Tolerancia	+/- 3/4"	+/- 1"	+/- 1.9	+/- 2.5

- 415 **Negro**
- 423 **Carbón** NUEVO
- 102 **Gris Jaspe**
- 100 **Blanco**
- 230 **Arena** NUEVO
- 424 **Marrón** NUEVO
- 413 **Rojo**
- 410 **Naranja** NUEVO
- 300 **Mango**
- 420 **Jade**
- 414 **Marino**
- 421 **Royal**

Heavy Weight



Dama Playeras Cuello Redondo Manga Larga

D0304

Playera Cuello Redondo Manga Larga con Silueta para Dama

Peso
170 gr/m²

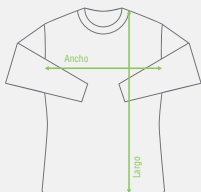
Tejido
Chifón

Composición
100% Algodón






Gris Jaspe
90% Algodón · 10% Poliéster

Tallas
ECH, CH, M, G, EG

Medidas



	Pulgadas		Centímetros	
	Ancho	Largo	Ancho	Largo
ECH	15 1/4"	24 1/4"	38.7	61.6
CH	16 1/4"	25"	41.3	63.5
M	17 1/4"	25 3/4"	43.8	65.4
G	19 1/4"	26 1/2"	48.9	67.3
EG	21 1/4"	27 1/4"	54.0	69.2
Tolerancia	+/- 3/4"	+/- 1"	+/- 1.9	+/- 2.5

-  415 Negro
-  102 Gris Jaspe
-  414 Marino
-  411 Turquesa
-  322 Fucsia



N0304

Playera Peso Completo Cuello Redondo Manga Larga Unisex para Niños

Peso
195 gr/m²

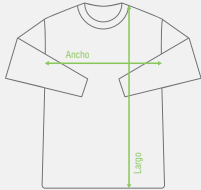
Tejido
Chifón

Composición
100% Algodón


Gris Jaspe
90% Algodón · 10% Poliéster

Tallas
CH(4A), M(6-8A), G(10-12A), EG(14A)

Medidas



	Pulgadas		Centímetros	
	Ancho	Largo	Ancho	Largo
CH (4A)	14"	18"	35.6	46.0
M (6-8A)	15"	19"	38.1	48.0
G (10-12 A)	16"	21"	40.6	53.0
EG (14A)	17"	22"	43.2	56.0
Tolerancia	+/- 3/4"	+/- 1"	+/- 1.9	+/- 2.5



Heavy Weight



C1304

Playera Cuello Redondo Manga Larga para Caballero

Peso
150 gr/m²

Tejido
Mesh

Composición
100% Poliéster

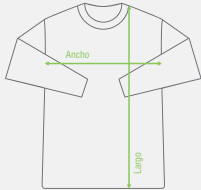
Tallas
CH, M, G, EG, EEG

- 415 Negro
- 426 Gris
- 100 Blanco
- 413 Rojo
- 414 Marino
- 421 Royal

ActiviTee



Medidas



	Pulgadas		Centímetros	
	Ancho	Largo	Ancho	Largo
CH	18"	27"	45.7	68.6
M	20"	28"	50.8	71.1
G	22"	29"	55.9	73.7
EG	24"	30"	61.0	76.2
EEG	26"	31"	66.0	78.7
Tolerancia	+/- 3/4"	+/- 1"	+/- 1.9	+/- 2.5

Debido a la naturaleza del tejido y el proceso de manejo de las telas el peso final de nuestros productos están sujetos a variación. Durante nuestro periodo de fabricación integramos procesos automatizados que nos ayudan a garantizar la máxima consistencia en nuestros productos, por lo que nuestra calidad estándar aceptable es de +/- 6%.

Dama Playeras Cuello Redondo Manga Larga

D1304

Playera Cuello Redondo Manga Larga con Silueta para Dama

Peso
150 gr/m²

Tejido
Mesh

Composición
100% Poliéster

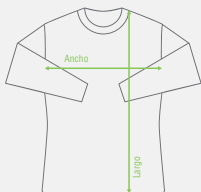
Tallas
CH, M, G, EG

- 415 Negro
- 426 Gris
- 100 Blanco
- 413 Rojo
- 414 Marino
- 421 Royal

ActiviTee



Medidas



	Pulgadas		Centímetros	
	Ancho	Largo	Ancho	Largo
CH	16 3/4"	24"	42.5	61.0
M	18 1/4"	25"	46.4	63.5
G	19 3/4"	26"	50.2	66.0
EG	21 1/4"	27"	54.0	68.6
Tolerancia	+/- 3/4"	+/- 1"	+/- 1.9	+/- 2.5

Debido a la naturaleza del tejido y el proceso de manejo de las telas el peso final de nuestros productos están sujetos a variación. Durante nuestro periodo de fabricación integramos procesos automatizados que nos ayudan a garantizar la máxima consistencia en nuestros productos, por lo que nuestra calidad estándar aceptable es de +/- 6%.

C0700


Sudadera Cuello Redondo Unisex para Adultos

Peso
275 gr/m²

Tejido
Felpa

Composición
50% Algodón · 50% Poliéster

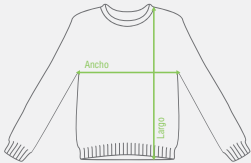
Tallas
CH, M, G, EG, EEG



Poly-CottonFleece



Medidas



	Pulgadas		Centímetros	
	Ancho	Largo	Ancho	Largo
CH	20"	27"	50.8	68.6
M	22"	28"	55.9	71.1
G	24"	29"	61.0	73.7
EG	26"	30"	66.0	76.2
EEG	28"	31"	71.1	78.7
Tolerancia	+/- 3/4"	+/- 1 1/4"	+/- 1.9	+/- 3.2

C0701

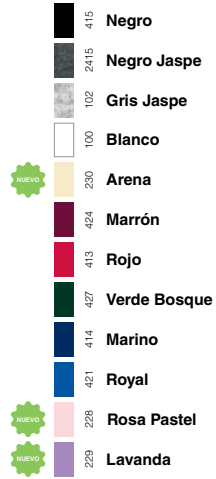
Sudadera con Capucha y Cangurera Unisex para Adultos

Peso
275 gr/m²

Tejido
Felpa

Composición
50% Algodón · 50% Poliéster

Tallas
CH, M, G, EG, EEG



Poly-CottonFleece



Medidas



	Pulgadas		Centímetros	
	Ancho	Largo	Ancho	Largo
CH	20"	27"	50.8	68.6
M	22"	28"	55.9	71.1
G	24"	29"	61.0	73.7
EG	26"	30"	66.0	76.2
EEG	28"	31"	71.1	78.7
Tolerancia	+/- 3/4"	+/- 1 1/4"	+/- 1.9	+/- 3.2

C0702


Sudadera con Capucha, Cangurera y Cierre Unisex para Adultos

Peso
275 gr/m²

Tejido
Felpa

Composición
50% Algodón · 50% Poliéster

Tallas
CH, M, G, EG, EEG



Poly-CottonFleece



Medidas



	Pulgadas		Centímetros	
	Ancho	Largo	Ancho	Largo
CH	19 1/2"	27"	49.5	68.6
M	21 1/2"	28"	54.6	71.1
G	23 1/2"	29"	59.7	73.7
EG	25 1/2"	30"	64.8	76.2
EEG	27 1/2"	31"	69.9	78.7
Tolerancia	+/- 3/4"	+/- 11/4"	+/- 1.9	+/- 3.2

C0703


Sudadera 1/4 de Cierre Unisex para Adulto

Peso
275 gr/m²

Tejido
Felpa

Composición
50% Algodón · 50% Poliéster

Tallas
CH, M, G, EG, EEG



Poly-CottonFleece



Medidas



	Pulgadas		Centímetros	
	Ancho	Largo	Ancho	Largo
CH	20"	28 1/4"	50.8	71.8
M	22"	29 1/4"	55.9	74.3
G	24"	30 1/4"	61.0	76.8
EG	26"	31 1/4"	66.0	79.4
EEG	28"	32 1/4"	71.1	82.0
Tolerancia	+/- 3/4"	+/- 1 1/4"	+/- 1.9	+/- 3.2

Debido a la naturaleza del tejido y el proceso de manejo de las telas el peso final de nuestros productos están sujetos a variación. Durante nuestro periodo de fabricación integramos procesos automatizados que nos ayudan a garantizar la máxima consistencia en nuestros productos, por lo que nuestra calidad estándar aceptable es de +/- 6%.

J0700

Sudadera Cuello Redondo Unisex para Jóvenes/Niños

Peso
275 gr/m²

Tejido
Felpa

Composición
50% Algodón · 50% Poliéster

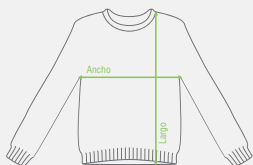
Tallas
ECH, CH, M, G, EG

- 415 Negro
- 102 Gris Jaspe
- 100 Blanco
- 413 Rojo
- 414 Marino
- 421 Royal

Poly-CottonFleece



Medidas



	Pulgadas		Centímetros	
	Ancho	Largo	Ancho	Largo
ECH	16"	19"	40.6	48.3
CH	17"	21"	43.2	53.3
M	18"	23"	45.7	58.4
G	19"	24"	48.3	61.0
EG	20"	25"	50.8	63.5
Tolerancia	+/- 3/4"	+/- 1 1/4"	+/- 1.9	+/- 3.2

Debido a la naturaleza del tejido y el proceso de manejo de las telas el peso final de nuestros productos están sujetos a variación. Durante nuestro periodo de fabricación integramos procesos automatizados que nos ayudan a garantizar la máxima consistencia en nuestros productos, por lo que nuestra calidad estándar aceptable es de +/- 6%.

J0701


Sudadera con Capucha y Cangurera Unisex para Jóvenes/Niños

Peso
275 gr/m²

Tejido
Felpa

Composición
50% Algodón · 50% Poliéster

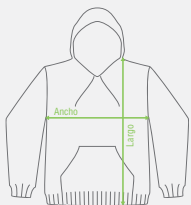
Tallas
ECH, CH, M, G, EG



Poly-CottonFleece



Medidas



	Pulgadas		Centímetros	
	Ancho	Largo	Ancho	Largo
ECH	16"	19 3/4"	40.6	50.2
CH	17"	21 1/4"	43.2	54.0
M	18"	23 1/4"	45.7	59.1
G	19"	24 1/4"	48.3	61.6
EG	20"	25 3/4"	50.8	65.4
Tolerancia	+/- 3/4"	+/- 1 1/4"	+/- 1.9	+/- 3.2

Debido a la naturaleza del tejido y el proceso de manejo de las telas el peso final de nuestros productos están sujetos a variación. Durante nuestro periodo de fabricación integramos procesos automatizados que nos ayudan a garantizar la máxima consistencia en nuestros productos, por lo que nuestra calidad estándar aceptable es de +/- 6%.

J0702


Sudadera con Capucha, Cangurera y Cierre Unisex para Jóvenes/Niños

Peso
275 gr/m²

Tejido
Felpa

Composición
50% Algodón · 50% Poliéster

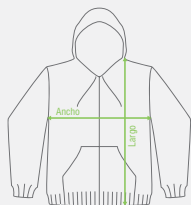
Tallas
ECH, CH, M, G, EG



Poly-CottonFleece



Medidas



	Pulgadas		Centímetros	
	Ancho	Largo	Ancho	Largo
ECH	15"	19"	38.1	48.3
CH	16"	21"	40.6	53.3
M	17"	23"	43.2	58.4
G	18"	24"	45.7	61.0
EG	19"	25"	48.3	63.5
Tolerancia	+/- 3/4"	+/- 1 1/4"	+/- 1.9	+/- 3.2

Debido a la naturaleza del tejido y el proceso de manejo de las telas el peso final de nuestros productos están sujetos a variación. Durante nuestro periodo de fabricación integramos procesos automatizados que nos ayudan a garantizar la máxima consistencia en nuestros productos, por lo que nuestra calidad estándar aceptable es de +/- 6%.

C0550

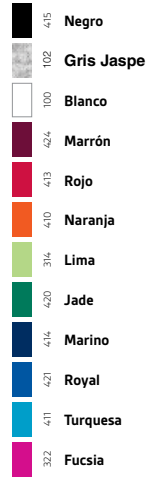
Playera Tipo Polo Piqué para Caballero

Peso
225 gr/m²

Tejido
Piqué

Composición
50% Algodón · 50% Poliéster

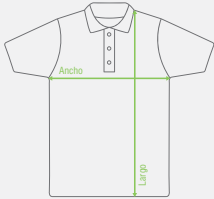
Tallas
CH, M, G, EG, EEG



Poly-CottonTee



Medidas



	Pulgadas		Centímetros	
	Ancho	Largo	Ancho	Largo
CH	19"	27 3/4"	48.3	70.5
M	21"	28 3/4"	53.3	73.0
G	23"	29 3/4"	58.4	75.6
EG	25"	30 3/4"	63.5	78.1
EEG	27"	31 3/4"	68.6	80.6
Tolerancia	+/- 3/4"	+/- 1"	+/- 1.9	+/- 2.5

Debido a la naturaleza del tejido y el proceso de manejo de las telas el peso final de nuestros productos están sujetos a variación. Durante nuestro periodo de fabricación integramos procesos automatizados que nos ayudan a garantizar la máxima consistencia en nuestros productos, por lo que nuestra calidad estándar aceptable es de +/- 6%.

D0550













Playera Tipo Polo Piqué con Silueta para Dama

Peso
225 gr/m²

Tejido
Piqué

Composición
50% Algodón · 50% Poliéster

Tallas
CH, M, G, EG

-  415 Negro
-  102 Gris Jaspe
-  100 Blanco
-  424 Marrón
-  413 Rojo
-  410 Naranja
-  314 Lima
-  420 Jade
-  414 Marino
-  421 Royal
-  411 Turquesa
-  322 Fucsia

Poly-CottonTee



SILUETA

Medidas



	Pulgadas		Centímetros	
	Ancho	Largo	Ancho	Largo
CH	17"	25 1/4"	43.2	64.1
M	18 3/4"	26 1/4"	47.6	66.7
G	20 1/2"	27 1/4"	52.1	69.2
EG	22 1/4"	28 1/4"	56.5	71.8
Tolerancia	+/- 1"	+/- 1"	+/- 2.5	+/- 2.5

Debido a la naturaleza del tejido y el proceso de manejo de las telas el peso final de nuestros productos están sujetos a variación. Durante nuestro periodo de fabricación integramos procesos automatizados que nos ayudan a garantizar la máxima consistencia en nuestros productos, por lo que nuestra calidad estándar aceptable es de +/- 6%.

C1502

Playera Tipo Polo Manga Corta para Caballero

Peso
150 gr/m²

Tejido
Mesh

Composición
100% Poliéster

Tallas
CH, M, G, EG, EEG

- Negro 415
- Gris 426
- Blanco 100
- Rojo 413
- Marino 414
- Royal 421

ActiviTee



Medidas



	Pulgadas		Centímetros	
	Ancho	Largo	Ancho	Largo
CH	19"	27 3/4"	48.3	70.5
M	21"	28 3/4"	53.3	73.0
G	23"	29 3/4"	58.4	75.6
EG	25"	30 3/4"	63.5	78.1
EEG	27"	31 3/4"	68.6	80.6
Tolerancia	+/- 3/4"	+/- 1"	+/- 1.9	+/- 2.5

Debido a la naturaleza del tejido y el proceso de manejo de las telas el peso final de nuestros productos están sujetos a variación. Durante nuestro periodo de fabricación integramos procesos automatizados que nos ayudan a garantizar la máxima consistencia en nuestros productos, por lo que nuestra calidad estándar aceptable es de +/- 6%.

Dama Playeras Tipo Polo

D1502

Playera Tipo Polo Manga Corta con Silueta para Dama

Peso
150 gr/m²

Tejido
Mesh

Composición
100% Poliéster

Tallas
CH, M, G, EG

- Negro 415
- Gris 426
- Blanco 100
- Rojo 413
- Marino 414
- Royal 421

ActiviTee



Medidas



	Pulgadas		Centímetros	
	Ancho	Largo	Ancho	Largo
CH	17"	25 1/4"	43.2	64.1
M	18 3/4"	26 1/4"	47.6	66.7
G	20 1/2"	27 1/4"	52.1	69.2
EG	22 1/4"	28 1/4"	56.5	71.8
Tolerancia	+/- 1"	+/- 1"	+/- 2.5	+/- 2.5

Debido a la naturaleza del tejido y el proceso de manejo de las telas el peso final de nuestros productos están sujetos a variación. Durante nuestro periodo de fabricación integramos procesos automatizados que nos ayudan a garantizar la máxima consistencia en nuestros productos, por lo que nuestra calidad estándar aceptable es de +/- 6%.

C0600

Camisa de Mezclilla Manga Corta para Caballero

652 Índigo Claro

Peso
237 gr/m²

Tejido
Mezclilla

Composición
100% Algodón

Tallas
CH, M, G, EG, EEG

Work



Medidas



	Pulgadas		Centímetros	
	Ancho	Largo	Ancho	Largo
CH	21 1/2"	30"	54.6	76.2
M	22 1/2"	31"	57.2	78.7
G	23 1/2"	32 1/2"	59.7	82.6
EG	25"	33 1/2"	63.5	85.1
EEG	26"	34 1/2"	66.0	87.6
Tolerancia	+/- 3/4"	+/- 1"	+/- 1.3	+/- 1.3

Debido a la naturaleza del tejido y el proceso de manejo de las telas el peso final de nuestros productos están sujetos a variación. Durante nuestro periodo de fabricación integramos procesos automatizados que nos ayudan a garantizar la máxima consistencia en nuestros productos, por lo que nuestra calidad estándar aceptable es de +/- 6%.

D0600

Camisa de Mezclilla Manga Corta con Silueta para Dama

652 Índigo Claro

Peso
237 gr/m²

Tejido
Mezclilla

Composición
100% Algodón

Tallas
CH, M, G, EG, EEG

Work

Medidas



	Pulgadas		Centímetros	
	Ancho	Largo	Ancho	Largo
CH	19"	25"	48.3	63.5
M	20"	25 1/2"	50.8	64.8
G	21"	26"	53.3	66.0
EG	22"	26 1/2"	55.9	67.3
EEG	23"	27"	58.4	68.6
Tolerancia	+/- 1/2"	+/- 1/2"	+/- 1.3	+/- 1.3



C0601

Camisa de Mezclilla Manga Larga para Caballero

652 Índigo Claro

Peso
237 gr/m²

Tejido
Mezclilla

Composición
100% Algodón

Tallas
CH, M, G, EG, EEG

Work



Medidas



	Pulgadas		Centímetros	
	Ancho	Largo	Ancho	Largo
CH	21 1/2"	30"	54.6	76.2
M	22 1/2"	31"	57.2	78.7
G	23 1/2"	32 1/2"	59.7	82.6
EG	25"	33 1/2"	63.5	85.1
EEG	26"	34 1/2"	66.0	87.6
Tolerancia	+/- 3/4"	+/- 1"	+/- 1.3	+/- 1.3

Debido a la naturaleza del tejido y el proceso de manejo de las telas el peso final de nuestros productos están sujetos a variación. Durante nuestro periodo de fabricación integramos procesos automatizados que nos ayudan a garantizar la máxima consistencia en nuestros productos, por lo que nuestra calidad estándar aceptable es de +/- 6%.

D0601

Camisa de Mezclilla Manga Larga con Silueta para Dama

652 Índigo Claro

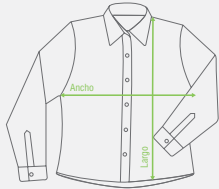
Peso
237 gr/m²

Tejido
Mezclilla

Composición
100% Algodón

Tallas
CH, M, G, EG, EEG

Medidas



	Pulgadas		Centímetros	
	Ancho	Largo	Ancho	Largo
CH	19"	25"	48.3	63.5
M	20"	25 1/2"	50.8	64.8
G	21"	26"	53.3	66.0
EG	22"	26 1/2"	55.9	67.3
EEG	23"	27"	58.4	68.6
Tolerancia	+/- 1/2"	+/- 1/2"	+/- 1.3	+/- 1.3

SILUETA



Work

C0604

Camisa Oxford

Manga Corta para Caballero



Peso
155 gr/m²

Tejido
Oxford

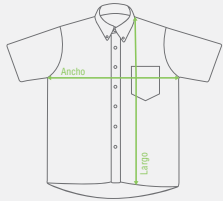
Composición
75% Algodón · 25% Poliéster

Tallas
CH, M, G, EG, EEG

Office



Medidas



	Pulgadas		Centímetros	
	Ancho	Largo	Ancho	Largo
CH	21 1/2"	30"	54.6	76.2
M	22 1/2"	31"	57.2	78.7
G	23 1/2"	32 1/2"	59.7	82.6
EG	25"	33 1/2"	63.5	85.1
EEG	26"	34 1/2"	66.0	87.6
Tolerancia	+/- 1/2"	+/- 1/2"	+/- 1.3	+/- 1.3

Debido a la naturaleza del tejido y el proceso de manejo de las telas el peso final de nuestros productos están sujetos a variación. Durante nuestro periodo de fabricación integramos procesos automatizados que nos ayudan a garantizar la máxima consistencia en nuestros productos, por lo que nuestra calidad estándar aceptable es de +/- 6%.

D0604

Camisa Oxford Manga Corta con Silueta para Dama



Peso
155 gr/m²

Tejido
Oxford

Composición
75% Algodón · 25% Poliéster

Tallas
CH, M, G, EG, EEG

Office

Medidas



	Pulgadas		Centímetros	
	Ancho	Largo	Ancho	Largo
CH	19"	25"	48.3	63.5
M	20"	25 1/2"	50.8	64.8
G	21"	26"	53.3	66.0
EG	22"	26 1/2"	55.9	67.3
EEG	23"	27"	58.4	68.6
Tolerancia	+/- 1/2"	+/- 1/2"	+/- 1.3	+/- 1.3

Debido a la naturaleza del tejido y el proceso de manejo de las telas el peso final de nuestros productos están sujetos a variación. Durante nuestro periodo de fabricación integramos procesos automatizados que nos ayudan a garantizar la máxima consistencia en nuestros productos, por lo que nuestra calidad estándar aceptable es de +/- 6%.

C0605

Camisa Oxford Manga Larga para Caballero

Peso
155 gr/m²

Tejido
Oxford

Composición
75% Algodón · 25% Poliéster

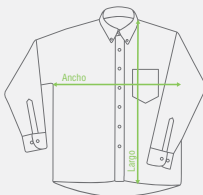
Tallas
CH, M, G, EG, EEG

- 703 **Gris**
- 700 **Blanco**
- 701 **Azul Cielo**
- 704 **Cobalto**
- 705 **Rosa**

Office



Medidas



	Pulgadas		Centímetros	
	Ancho	Largo	Ancho	Largo
CH	21 1/2"	30"	54.6	76.2
M	22 1/2"	31"	57.2	78.7
G	23 1/2"	32 1/2"	59.7	82.6
EG	25"	33 1/2"	63.5	85.1
EEG	26"	34 1/2"	66.0	87.6
Tolerancia	+/- 1/2"	+/- 1/2"	+/- 1.3	+/- 1.3

Debido a la naturaleza del tejido y el proceso de manejo de las telas el peso final de nuestros productos están sujetos a variación. Durante nuestro periodo de fabricación integramos procesos automatizados que nos ayudan a garantizar la máxima consistencia en nuestros productos, por lo que nuestra calidad estándar aceptable es de +/- 6%.

D0605

Camisa Oxford Manga Larga con Silueta para Dama

Peso
155 gr/m²

Tejido
Oxford

Composición
75% Algodón · 25% Poliéster

Tallas
CH, M, G, EG, EEG

- 703 **Gris**
- 700 **Blanco**
- 701 **Azul Cielo**
- 704 **Cobalto**
- 705 **Rosa**

Office

SILUETA



Medidas



	Pulgadas		Centímetros	
	Ancho	Largo	Ancho	Largo
CH	19"	25"	48.3	63.5
M	20"	25 1/2"	50.8	64.8
G	21"	26"	53.3	66.0
EG	22"	26 1/2"	55.9	67.3
EEG	23"	27"	58.4	68.6
Tolerancia	+/- 1/2"	+/- 1/2"	+/- 1.3	+/- 1.3

C0606

Camisa de Gabardina Manga Corta para Caballero

Peso
168 gr/m²

Tejido
Gabardina

Composición
50% Algodón · 50% Poliéster

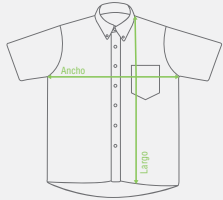
Tallas
CH, M, G, EG, EEG

- 415 Negro
- 100 Blanco
- 200 Beige
- 413 Rojo
- 414 Marino
- 213 Azul Francia

Office



Medidas



	Pulgadas		Centímetros	
	Ancho	Largo	Ancho	Largo
CH	21 1/2"	30"	54.6	76.2
M	22 1/2"	31"	57.2	78.7
G	23 1/2"	32 1/2"	59.7	82.6
EG	25"	33 1/2"	63.5	85.1
EEG	26"	34 1/2"	66.0	87.6
Tolerancia	+/- 1/2"	+/- 1/2"	+/- 1.3	+/- 1.3

Debido a la naturaleza del tejido y el proceso de manejo de las telas el peso final de nuestros productos están sujetos a variación. Durante nuestro periodo de fabricación integramos procesos automatizados que nos ayudan a garantizar la máxima consistencia en nuestros productos, por lo que nuestra calidad estándar aceptable es de +/- 6%.

D0606

Camisa de Gabardina Manga Corta con Silueta para Dama

Peso
168 gr/m²

Tejido
Gabardina

Composición
50% Algodón · 50% Poliéster

Tallas
CH, M, G, EG, EEG

- 415 Negro
- 100 Blanco
- 200 Beige
- 413 Rojo
- 414 Marino
- 213 Azul Francia

Office

Medidas



	Pulgadas		Centímetros	
	Ancho	Largo	Ancho	Largo
CH	19"	25"	48.3	63.5
M	20"	25 1/2"	50.8	64.8
G	21"	26"	53.3	66.0
EG	22"	26 1/2"	55.9	67.3
EEG	23"	27"	58.4	68.6
Tolerancia	+/- 1/2"	+/- 1/2"	+/- 1.3	+/- 1.3



SILUETA

C0607

Camisa de Gabardina Manga Larga para Caballero

Peso
168 gr/m²

Tejido
Gabardina

Composición
50% Algodón · 50% Poliéster

Tallas
CH, M, G, EG, EEG

- 415 **Negro**
- 426 **Gris**
- 100 **Blanco**
- 200 **Beige**
- 425 **Vino**
- 413 **Rojo**
- 414 **Marino**
- 213 **Azul Francia**

Office



Medidas



	Pulgadas		Centímetros	
	Ancho	Largo	Ancho	Largo
CH	21 1/2"	30"	54.6	76.2
M	22 1/2"	31"	57.2	78.7
G	23 1/2"	32 1/2"	59.7	82.6
EG	25"	33 1/2"	63.5	85.1
EEG	26"	34 1/2"	66.0	87.6
Tolerancia	+/- 1/2"	+/- 1/2"	+/- 1.3	+/- 1.3

Debido a la naturaleza del tejido y el proceso de manejo de las telas el peso final de nuestros productos están sujetos a variación. Durante nuestro periodo de fabricación integramos procesos automatizados que nos ayudan a garantizar la máxima consistencia en nuestros productos, por lo que nuestra calidad estándar aceptable es de +/- 6%.

D0607

Camisa de Gabardina Manga Larga con Silueta para Dama

Peso
168 gr/m²

Tejido
Gabardina

Composición
50% Algodón · 50% Poliéster

Tallas
CH, M, G, EG, EEG

- 415 Negro
- 426 Gris
- 100 Blanco
- 200 Beige
- 425 Vino
- 413 Rojo
- 414 Marino
- 213 Azul Francia

Office

Medidas



	Pulgadas		Centímetros	
	Ancho	Largo	Ancho	Largo
CH	19"	25"	48.3	63.5
M	20"	25 1/2"	50.8	64.8
G	21"	26"	53.3	66.0
EG	22"	26 1/2"	55.9	67.3
EEG	23"	27"	58.4	68.6
Tolerancia	+/- 1/2"	+/- 1/2"	+/- 1.3	+/- 1.3

SILUETA



C0651

Pantalón de Mezclilla para Caballero

Peso
440 gr/m²

Tejido
Mezclilla

Composición
100% Algodón

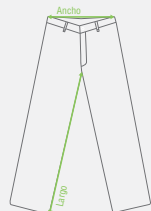
Tallas
28, 30, 32, 34, 36, 38, 40

670 **Índigo Oscuro**

Work



Medidas



	Pulgadas		Centímetros	
	Ancho	Largo	Ancho	Largo
28	28"	31 1/4"	71.1	79.4
30	30"	31 1/4"	76.2	79.4
32	32"	31 1/4"	81.3	79.4
34	34"	31 1/4"	86.4	79.4
36	36"	31 1/4"	91.4	79.4
38	38"	31 1/4"	96.5	79.4
40	40"	31 1/4"	101.6	79.4
Tolerancia	+/- 3/4"	+/- 3/4"	+/- 1.9	+/- 1.9

Debido a la naturaleza del tejido y el proceso de manejo de las telas el peso final de nuestros productos están sujetos a variación. Durante nuestro periodo de fabricación integramos procesos automatizados que nos ayudan a garantizar la máxima consistencia en nuestros productos, por lo que nuestra calidad estándar aceptable es de +/- 6%.

D0651

Pantalón de Mezclilla para Dama

670 Índigo Oscuro

Peso
440 gr/m²

Tejido
Mezclilla

Composición
100% Algodón

Tallas
5, 7, 9, 11, 13, 15, 17

Work



Medidas



	Pulgadas		Centímetros	
	Ancho	Largo	Ancho	Largo
5	30 1/2"	30"	77.5	76.2
7	32"	30"	81.3	76.2
9	33 1/2"	30"	85.1	76.2
11	35"	30"	88.9	76.2
13	36 1/2"	30"	92.7	76.2
15	37 1/2"	30"	95.3	76.2
17	39"	30"	99.1	76.2
Tolerancia	+/- 3/4"	+/- 3/4"	+/- 1.9	+/- 1.9

C0652

Pantalón de Gabardina para Caballero

Peso
240 gr/m²

Tejido
Gabardina

Composición
65% Poliéster · 35% Algodón

Tallas
28, 30, 32, 34, 36, 38, 40

- 601 Negro
- 603 Kaki
- 602 Marino



Office

Medidas



	Pulgadas		Centímetros	
	Ancho	Largo	Ancho	Largo
28	29"	32"	73.7	81.3
30	31"	32"	78.7	81.3
32	33"	32"	83.8	81.3
34	35"	32"	88.9	81.3
36	37 1/2"	32"	95.3	81.3
38	39 1/2"	32"	100.3	81.3
40	41 1/2"	32"	105.4	81.3
Tolerancia	+/- 3/4"	+/- 3/4"	+/- 1.9	+/- 1.9

Debido a la naturaleza del tejido y el proceso de manejo de las telas el peso final de nuestros productos están sujetos a variación. Durante nuestro periodo de fabricación integramos procesos automatizados que nos ayudan a garantizar la máxima consistencia en nuestros productos, por lo que nuestra calidad estándar aceptable es de +/- 6%.

D0652

Pantalón de Gabardina para Dama

- 601 Negro
- 603 Kaki
- 602 Marino

Peso
240 gr/m²

Tejido
Gabardina

Composición
65% Poliéster · 35% Algodón

Tallas
5, 7, 9, 11, 13, 15, 17



Office

Medidas



	Pulgadas		Centímetros	
	Ancho	Largo	Ancho	Largo
5	30"	32"	76.2	81.3
7	31 1/2"	32"	80.0	81.3
9	33"	32"	83.8	81.3
11	34 1/2"	32"	87.6	81.3
13	36"	32"	91.4	81.3
15	37 1/2"	32"	95.3	81.3
17	39"	32"	99.1	81.3
Tolerancia	+/- 3/4"	+/- 3/4"	+/- 1.9	+/- 1.9

Debido a la naturaleza del tejido y el proceso de manejo de las telas el peso final de nuestros productos están sujetos a variación. Durante nuestro periodo de fabricación integramos procesos automatizados que nos ayudan a garantizar la máxima consistencia en nuestros productos, por lo que nuestra calidad estándar aceptable es de +/- 6%.

Red de distribución |



Internacional



Norteamérica | Florida · Texas



Caribe | Puerto Rico



Sudamérica | Chile · Uruguay

Yazbek Toluca

Venbros S.A. de C.V.

Marcelino García Barragán Pte. No. 1703,
Casi esq. Felipe Villanueva, Col. 8 Cedros,
C.P. 50170, Toluca, Estado de México.

☎ (722) 217 6970
(722) 280 1849

✉ yazbektoluca@hotmail.com
ventas@yazbektoluca.com.mx