

# Fichas Técnicas



  
**Yazbek**<sup>®</sup>  
Distribuidor Autorizado



# C0200

## Playera Cuello Redondo Manga Corta para Caballero


**Peso**  
170 gr/m<sup>2</sup>

**Tejido**  
Chifón

**Composición**  
100% Algodón

Gris Jaspe  
90% Algodón · 10% Poliéster

**Tallas**  
CH, M, G, EG, EEG, EEEG



Mid **Weight**



### Medidas



	Pulgadas		Centímetros	
	Ancho	Largo	Ancho	Largo
CH	18"	27 3/4"	45.7	70.5
M	20"	28 3/4"	50.8	73.0
G	22"	29 3/4"	55.9	75.6
EG	24"	30 3/4"	61.0	78.1
EEG	26"	31 3/4"	66.0	80.6
EEEG	28"	32 3/4"	71.1	83.2
Tolerancia	+/- 3/4"	+/- 1"	+/- 1.9	+/- 2.5

Debido a la naturaleza del tejido y el proceso de manejo de las telas el peso final de nuestros productos están sujetos a variación. Durante nuestro periodo de fabricación integramos procesos automatizados que nos ayudan a garantizar la máxima consistencia en nuestros productos, por lo que nuestra calidad estándar aceptable es de +/- 6%.

# C0250

## Playera Cuello Redondo Manga Corta para Caballero

### Peso

jaspe 170 gr/m<sup>2</sup>

neón 180 gr/m<sup>2</sup>

### Tejido

Chifón

### Composición

50% Algodón · 50% Poliéster

### Tallas

CH, M, G, EG, EEG

	2415	<b>Negro Jaspe</b>
	2424	<b>Marrón Jaspe</b>
	2413	<b>Rojo Jaspe</b>
	2421	<b>Jade Jaspe</b>
	2420	<b>Verde Bosque Jaspe</b>
	2414	<b>Marino Jaspe</b>
	2421	<b>Royal Jaspe</b>
	2411	<b>Turquesa Jaspe</b>
<hr/>		
	350	<b>Amarillo Neón</b>
	351	<b>Verde Neón</b>
	352	<b>Naranja Neón</b>
	353	<b>Rosa Neón</b>

Poly-CottonTee



### Medidas



	Pulgadas		Centímetros		
	Ancho	Largo	Ancho	Largo	
CH	18"	27 3/4"	45.7	70.5	
M	20"	28 3/4"	50.8	73.0	
G	22"	29 3/4"	55.9	75.6	
Jaspe	EG	24"	30 3/4"	61.0	78.1
	EEG	26"	31 3/4"	66.0	80.6
Neón	EG	23 1/4"	30 3/4"	59.1	78.1
	EEG	25 1/4"	31 3/4"	64.1	80.6
Tolerancia	+/- 3/4"	+/- 1"	+/- 1.9	+/- 2.5	

**Dama** Playeras Cuello Redondo Manga Corta

# D0250

## Playera Cuello Redondo Manga Corta con Silueta para Dama

**Peso**  
jaspe 170 gr/m<sup>2</sup>  
neón 180 gr/m<sup>2</sup>

**Tejido**  
Chifón

**Composición**  
50% Algodón · 50% Poliéster

**Tallas**  
CH, M, G, EG

-  Negro Jaspe 2415
-  Marrón Jaspe 2424
-  Rojo Jaspe 2413
-  Verde Bosque Jaspe 2420
-  Marino Jaspe 2414
-  Royal Jaspe 2421
-  Turquesa Jaspe 2411
-  Morado Jaspe 2316
-  Amarillo Neón 350
-  Verde Neón 351
-  Naranja Neón 352
-  Rosa Neón 353

Poly-CottonTee



**SILUETA**

### Medidas



	Pulgadas		Centímetros	
	Ancho	Largo	Ancho	Largo
CH	16 1/4"	23 1/2"	41.3	59.7
M	17 1/4"	24 1/2"	43.8	62.2
G	19 1/4"	25 1/2"	48.9	64.8
EG	21 1/4"	26 1/2"	54.0	67.3
Tolerancia	+/- 3/4"	+/- 1"	+/-1.9	+/-2.5

Debido a la naturaleza del tejido y el proceso de manejo de las telas el peso final de nuestros productos están sujetos a variación. Durante nuestro periodo de fabricación integramos procesos automatizados que nos ayudan a garantizar la máxima consistencia en nuestros productos, por lo que nuestra calidad estándar aceptable es de +/- 6%.

# C0300

## Playera Peso Completo Cuello Redondo Manga Corta para Caballero

**Peso**  
195 gr/m<sup>2</sup>

**Tejido**  
Chifón

**Composición**  
100% Algodón































Gris Jaspe  
90% Algodón · 10% Poliéster

**Tallas**  
CH, M, G, EG, EEG, EEEG

### Medidas



	Pulgadas		Centímetros	
	Ancho	Largo	Ancho	Largo
CH	18"	27 3/4"	45.7	70.5
M	20"	28 3/4"	50.8	73.0
G	22"	29 3/4"	55.9	75.6
EG	24"	30 3/4"	61.0	78.1
EEG	26"	31 3/4"	66.0	80.6
EEEG	28"	32 3/4"	71.1	83.2
Tolerancia	+/- 3/4"	+/- 1"	+/- 1.9	+/- 2.5

-  415 Negro
-  423 Carbón
-  102 Gris Jaspe
-  222 Plata
-  100 Blanco
-  230 Arena
-  200 Beige
-  422 Chocolate
-  424 Marrón
-  419 Ladrillo
-  318 Ocre
-  413 Rojo
-  410 Naranja
-  300 Mango
-  312 Canario
-  314 Lima
-  420 Jade
-  418 Olivo
-  427 Verde Bosque
-  414 Marino
-  311 Delfín
-  421 Royal
-  411 Turquesa
-  212 Celeste
-  225 Azul Claro
-  231 Aqua
-  228 Rosa Pastel
-  234 Coral
-  322 Fucsia
-  316 Morado

# Heavy Weight



**Dama** Playeras Cuello Redondo Manga Corta

# D0300

## Playera Peso Completo Cuello Redondo Manga Corta con Silueta para Dama

**Peso**  
195 gr/m<sup>2</sup>

**Tejido**  
Chifón

**Composición**  
100% Algodón



















Gris Jaspe  
90% Algodón · 10% Poliéster

**Tallas**  
ECH, CH, M, G, EG

### Medidas



	Pulgadas		Centímetros	
	Ancho	Largo	Ancho	Largo
ECH	15 1/4"	22 1/2"	38.7	57.2
CH	16 1/4"	23 1/2"	41.3	59.7
M	17 1/4"	24 1/2"	43.8	62.2
G	19 1/4"	25 1/2"	48.9	64.8
EG	21 1/4"	26 1/2"	54.0	67.3
Tolerancia	+/- 3/4"	+/- 1"	+/- 1.9	+/- 2.5

-  Negro
-  Carbón
-  Gris Jaspe
-  Blanco
-  Rojo
-  Naranja
-  Canario
-  Lima
-  Jade
-  Marino
-  Royal
-  Turquesa
-  Azul Claro
-  Aqua
-  Rosa Pastel
-  Coral
-  Fucsia
-  Morado

## Heavy Weight



# J0300

**Playera Peso Completo  
Cuello Redondo Manga Corta  
Unisex para Jóvenes**

**Peso**  
195 gr/m<sup>2</sup>

**Tejido**  
Chifón

**Composición**  
100% Algodón


















Gris Jaspe  
90% Algodón · 10% Poliéster

**Tallas**  
ECH, CH, M, G, EG

## Medidas



	Pulgadas		Centímetros	
	Ancho	Largo	Ancho	Largo
ECH	16"	20"	40.6	50.8
CH	17"	22"	43.2	55.9
M	18"	24"	45.7	61.0
G	19"	25"	48.3	63.5
EG	20"	26 1/2"	50.8	67.3
Tolerancia	+/- 3/4"	+/- 1"	+/- 1.9	+/- 2.5

-  Negro
-  Carbón
-  Gris Jaspe
-  Blanco
-  Rojo
-  Naranja
-  Mango
-  Canario
-  Lima
-  Jade
-  Marino
-  Royal
-  Turquesa
-  Celeste
-  Rosa Pastel
-  Fucsia
-  Morado

## Heavy Weight



# N0300

## Playera Peso Completo Cuello Redondo Manga Corta Unisex para Niños

**Peso**  
195 gr/m<sup>2</sup>

**Tejido**  
Chifón

**Composición**  
100% Algodón


















Gris Jaspe  
90% Algodón · 10% Poliéster

**Tallas**  
CH(4A), M(6-8A), G(10-12A), EG(14A)

### Medidas



	Pulgadas		Centímetros	
	Ancho	Largo	Ancho	Largo
CH (4A)	14"	18"	35.6	46.0
M (6-8A)	15"	19"	38.1	48.0
G (10-12 A)	16"	21"	40.6	53.0
EG (14A)	17"	22"	43.2	56.0
Tolerancia	+/- 3/4"	+/- 1"	+/- 1.9	+/- 2.5

-  Negro
-  Carbón
-  Gris Jaspe
-  Blanco
-  Rojo
-  Naranja
-  Mango
-  Canario
-  Lima
-  Jade
-  Marino
-  Royal
-  Turquesa
-  Celeste
-  Rosa Pastel
-  Fucsia
-  Morado

# Heavy Weight





# B0300

## Playera Peso Completo Cuello Redondo Manga Corta Unisex para Bebés

### Peso

195 gr/m<sup>2</sup>

### Tejido













Chifón

### Composición

100% Algodón

### Tallas

1, 2, 3

	415	Negro
	100	Blanco
	413	Rojo
	410	Naranja
	312	Canario
	314	Lima
	414	Marino
	421	Royal
	411	Turquesa
	212	Celeste
	228	Rosa Pastel
	322	Fucsia

# Heavy Weight



### Medidas



	Pulgadas		Centímetros	
	Ancho	Largo	Ancho	Largo
1	12"	16"	30.5	40.6
2	13"	17"	33.0	43.2
3	14"	18"	35.6	45.7
Tolerancia	+/- 3/4"	+/- 1"	+/- 1.9	+/- 2.5

# C1300

## Playera Cuello Redondo Manga Corta para Caballero

100 Blanco

Peso  
160 gr/m<sup>2</sup>

Tejido  
Chifón

Composición  
100% Poliéster

Tallas  
CH, M, G, EG, EEG

# SubliTee



### Medidas



	Pulgadas		Centímetros	
	Ancho	Largo	Ancho	Largo
CH	18"	27"	45.7	68.6
M	20"	28"	50.8	71.1
G	22"	29"	55.9	73.7
EG	24"	30"	61.0	76.2
EEG	26"	31"	66.0	78.7
Tolerancia	+/- 1"	+/- 1"	+/- 2.5	+/- 2.5

Debido a la naturaleza del tejido y el proceso de manejo de las telas el peso final de nuestros productos están sujetos a variación. Durante nuestro periodo de fabricación integramos procesos automatizados que nos ayudan a garantizar la máxima consistencia en nuestros productos, por lo que nuestra calidad estándar aceptable es de +/- 6%.

Dama

Playeras Cuello Redondo Manga Corta

# D1300

Playera Cuello Redondo  
Manga Corta con Silueta para Dama

100 Blanco

Peso  
160 gr/m<sup>2</sup>

Tejido  
Chifón

Composición  
100% Poliéster

Tallas  
CH, M, G, EG

# SubliTee



## Medidas



	Pulgadas		Centímetros	
	Ancho	Largo	Ancho	Largo
CH	16 3/4"	24"	42.5	61.0
M	18 1/4"	25"	46.4	63.5
G	19 3/4"	26"	50.2	66.0
EG	21 1/4"	27"	54.0	68.6
Tolerancia	+/- 1"	+/- 1"	+/- 2.5	+/- 2.5

**Caballero** Playeras Cuello Redondo Manga Corta

# C1302

## Playera Cuello Redondo Manga Corta para Caballero

**Peso**  
150 gr/m<sup>2</sup>

**Tejido**  
Mesh

**Composición**  
100% Poliéster

**Tallas**  
CH, M, G, EG, EEG

- Negro 415
- Gris 426
- Blanco 100
- Rojo 413
- Marino 414
- Royal 421

# ActiviTee



### Medidas



	Pulgadas		Centímetros	
	Ancho	Largo	Ancho	Largo
CH	18"	27"	45.7	68.6
M	20"	28"	50.8	71.1
G	22"	29"	55.9	73.7
EG	24"	30"	61.0	76.2
EEG	26"	31"	66.0	78.7
Tolerancia	+/- 3/4"	+/- 1"	+/- 1.9	+/- 2.5

Debido a la naturaleza del tejido y el proceso de manejo de las telas el peso final de nuestros productos están sujetos a variación. Durante nuestro periodo de fabricación integramos procesos automatizados que nos ayudan a garantizar la máxima consistencia en nuestros productos, por lo que nuestra calidad estándar aceptable es de +/- 6%.

**Dama** Playeras Cuello Redondo Manga Corta

# D1302

## Playera Cuello Redondo Manga Corta con Silueta para Dama

**Peso**  
150 gr/m<sup>2</sup>

**Tejido**  
Mesh

**Composición**  
100% Poliéster

**Tallas**  
CH, M, G, EG

- Negro 415
- Gris 426
- Blanco 100
- Rojo 413
- Marino 414
- Royal 421

# ActiviTee



### Medidas



	Pulgadas		Centímetros	
	Ancho	Largo	Ancho	Largo
CH	16 3/4"	24"	42.5	61.0
M	18 1/4"	25"	46.4	63.5
G	19 3/4"	26"	50.2	66.0
EG	21 1/4"	27"	54.0	68.6
Tolerancia	+/- 3/4"	+/- 1"	+/- 1.9	+/- 2.5

Niños

Playeras Cuello Redondo Manga Corta

# N1302


**Playera Peso Completo  
Cuello Redondo Manga Corta  
Unisex para Niños**

**Peso**  
150 gr/m<sup>2</sup>

**Tejido**  
Mesh

**Composición**  
100% Poliéster

**Tallas**  
CH(4A), M(6-8A), G(10-12A), EG(14A)



## ActiviTee



### Medidas



	Pulgadas		Centímetros	
	Ancho	Largo	Ancho	Largo
CH (4A)	14"	18"	35.6	46.0
M (6-8A)	15"	19"	38.1	48.0
G (10-12 A)	16"	21"	40.6	53.0
EG (14A)	17"	22"	43.2	56.0
Tolerancia	+/- 3/4"	+/- 1"	+/- 1.9	+/- 2.5

Debido a la naturaleza del tejido y el proceso de manejo de las telas el peso final de nuestros productos están sujetos a variación. Durante nuestro periodo de fabricación integramos procesos automatizados que nos ayudan a garantizar la máxima consistencia en nuestros productos, por lo que nuestra calidad estándar aceptable es de +/- 6%.

# C0306

## Playera Cuello V Manga Corta para Caballero



Peso  
170 gr/m<sup>2</sup>

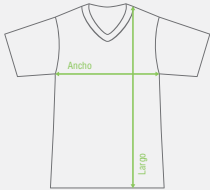
Tejido  
Chifón

Composición  
100% Algodón

Tallas  
ECH, CH, M, G, EG, EEG



### Medidas




	Pulgadas		Centímetros	
	Ancho	Largo	Ancho	Largo
ECH	17"	26 3/4"	43.2	67.9
CH	18"	27 3/4"	45.7	70.5
M	20"	28 3/4"	50.8	73.0
G	22"	29 3/4"	55.9	75.6
EG	24"	30 3/4"	61.0	78.1
EEG	26"	31 3/4"	66.0	80.6
Tolerancia	+/- 3/4"	+/- 1"	+/- 1.9	+/- 2.5

Debido a la naturaleza del tejido y el proceso de manejo de las telas el peso final de nuestros productos están sujetos a variación. Durante nuestro periodo de fabricación integramos procesos automatizados que nos ayudan a garantizar la máxima consistencia en nuestros productos, por lo que nuestra calidad estándar aceptable es de +/- 6%.

**Dama** Playeras Cuello V Manga Corta

# D0306

## Playera Cuello V Manga Corta con Silueta para Dama



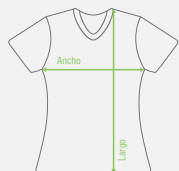
**Peso**  
170 gr/m<sup>2</sup>

**Tejido**  
Chifón

**Composición**  
100% Algodón

**Tallas**  
ECH, CH, M, G, EG

### Medidas



	Pulgadas		Centímetros	
	Ancho	Largo	Ancho	Largo
ECH	15 1/4"	22 1/2"	38.7	57.2
CH	16 1/4"	23 1/2"	41.3	59.7
M	17 1/4"	24 1/2"	43.8	62.2
G	19 1/4"	25 1/2"	48.9	64.8
EG	21 1/4"	26 1/2"	54.0	67.3
Tolerancia	+/- 3/4"	+/- 1"	+/- 1.9	+/- 2.5





# C0356

## Playera Cuello V Manga Corta para Caballero

**Peso**  
170 gr/m<sup>2</sup>

**Tejido**  
Chifón

**Composición**  
50% Algodón · 50% Poliéster

**Tallas**  
CH, M, G, EG, EEG

-  2415 **Negro Jaspe**
-  2424 **Marrón Jaspe**
-  2413 **Rojo Jaspe**
-  2421 **Jade Jaspe**
-  2420 **Verde Bosque Jaspe**
-  2414 **Marino Jaspe**
-  2421 **Royal Jaspe**

Poly-CottonTee



### Medidas



	Pulgadas		Centímetros	
	Ancho	Largo	Ancho	Largo
CH	18"	27 3/4"	45.7	70.5
M	20"	28 3/4"	50.8	73.0
G	22"	29 3/4"	55.9	75.6
EG	24"	30 3/4"	61.0	78.1
EEG	26"	31 3/4"	66.0	80.6
Tolerancia	+/- 3/4"	+/- 1"	+/- 1.9	+/- 2.5

Debido a la naturaleza del tejido y el proceso de manejo de las telas el peso final de nuestros productos están sujetos a variación. Durante nuestro periodo de fabricación integramos procesos automatizados que nos ayudan a garantizar la máxima consistencia en nuestros productos, por lo que nuestra calidad estándar aceptable es de +/- 6%.

**Dama** Playeras Cuello V Manga Corta

# D0356

## Playera Cuello V Manga Corta con Silueta para Dama

**Peso**  
jaspe 170 gr/m<sup>2</sup>  
neón 180 gr/m<sup>2</sup>

**Tejido**  
Chifón

**Composición**  
50% Algodón · 50% Poliéster

**Tallas**  
CH, M, G, EG

### Medidas



	Pulgadas		Centímetros	
	Ancho	Largo	Ancho	Largo
CH	16 1/4"	23 1/2"	41.3	59.7
M	17 1/4"	24 1/2"	43.8	62.2
G	19 1/4"	25 1/2"	48.9	64.8
EG	21 1/4"	26 1/2"	54.0	67.3
Tolerancia	+/- 3/4"	+/- 1"	+/- 1.9	+/- 2.5

- Negro Jaspe 2415
- Marrón Jaspe 2424
- Marino Jaspe 2414
- Turquesa Jaspe 2411
- Fucsia Jaspe 2322
- Rosa Neón 353

Poly-CottonTee



SILUETA

# C0310

## Playera Cuello Redondo Sin Mangas para Caballero


**Peso**  
170 gr/m<sup>2</sup>

**Tejido**  
Chifón

**Composición**  
100% Algodón

Gris Jaspe  
90% Algodón · 10% Poliéster

**Tallas**  
CH, M, G, EG, EEG



### Medidas



	Pulgadas		Centímetros	
	Ancho	Largo	Ancho	Largo
CH	18"	27 3/4"	45.7	70.5
M	20"	28 3/4"	50.8	73.0
G	22"	29 3/4"	55.9	75.6
EG	24"	30 3/4"	61.0	78.1
EEG	26"	31 3/4"	66.0	80.6
Tolerancia	+/- 3/4"	+/- 1"	+/- 1.9	+/- 2.5

Debido a la naturaleza del tejido y el proceso de manejo de las telas el peso final de nuestros productos están sujetos a variación. Durante nuestro periodo de fabricación integramos procesos automatizados que nos ayudan a garantizar la máxima consistencia en nuestros productos, por lo que nuestra calidad estándar aceptable es de +/- 6%.

# C0354

## Playera Cuello Redondo Manga Larga para Caballero

**Peso**  
170 gr/m<sup>2</sup>

**Tejido**  
Chifón

**Composición**  
50% Algodón · 50% Poliéster

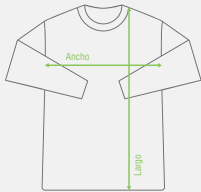
**Tallas**  
CH, M, G, EG, EEG

- Negro Jaspe 2415
- Marrón Jaspe 2424
- Rojo Jaspe 2413
- Jade Jaspe 2421
- Marino Jaspe 2414
- Royal Jaspe 2421

Poly-CottonTee



### Medidas



	Pulgadas		Centímetros	
	Ancho	Largo	Ancho	Largo
CH	18"	27 3/4"	45.7	70.5
M	20"	28 3/4"	50.8	73.0
G	22"	29 3/4"	55.9	75.6
EG	24"	30 3/4"	61.0	78.1
EEG	26"	31 3/4"	66.0	80.6
Tolerancia	+/- 3/4"	+/- 1"	+/- 1.9	+/- 2.5

Debido a la naturaleza del tejido y el proceso de manejo de las telas el peso final de nuestros productos están sujetos a variación. Durante nuestro periodo de fabricación integramos procesos automatizados que nos ayudan a garantizar la máxima consistencia en nuestros productos, por lo que nuestra calidad estándar aceptable es de +/- 6%.

# C0304

## Playera Peso Completo Cuello Redondo Manga Larga para Caballero

**Peso**  
195 gr/m<sup>2</sup>

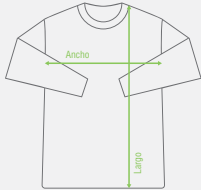
**Tejido**  
Chifón

**Composición**  
100% Algodón

Gris Jaspe  
90% Algodón · 10% Poliéster

**Tallas**  
CH, M, G, EG, EEG

### Medidas



	Pulgadas		Centímetros	
	Ancho	Largo	Ancho	Largo
CH	18"	27 3/4"	45.7	70.5
M	20"	28 3/4"	50.8	73.0
G	22"	29 3/4"	55.9	75.6
EG	24"	30 3/4"	61.0	78.1
EEG	26"	31 3/4"	66.0	80.6
Tolerancia	+/- 3/4"	+/- 1"	+/- 1.9	+/- 2.5

- 415 **Negro**
- 423 **Carbón** NUEVO
- 102 **Gris Jaspe**
- 100 **Blanco**
- 230 **Arena** NUEVO
- 424 **Marrón** NUEVO
- 413 **Rojo**
- 410 **Naranja** NUEVO
- 300 **Mango**
- 420 **Jade**
- 414 **Marino**
- 421 **Royal**

# Heavy Weight



**Dama** Playeras Cuello Redondo Manga Larga

# D0304

## Playera Cuello Redondo Manga Larga con Silueta para Dama

**Peso**  
170 gr/m<sup>2</sup>

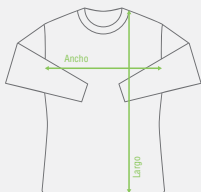
**Tejido**  
Chifón

**Composición**  
100% Algodón

Gris Jaspe  
90% Algodón · 10% Poliéster

**Tallas**  
ECH, CH, M, G, EG

### Medidas



	Pulgadas		Centímetros	
	Ancho	Largo	Ancho	Largo
ECH	15 1/4"	24 1/4"	38.7	61.6
CH	16 1/4"	25"	41.3	63.5
M	17 1/4"	25 3/4"	43.8	65.4
G	19 1/4"	26 1/2"	48.9	67.3
EG	21 1/4"	27 1/4"	54.0	69.2
Tolerancia	+/- 3/4"	+/- 1"	+/- 1.9	+/- 2.5

-  415 Negro
-  102 Gris Jaspe
-  414 Marino
-  411 Turquesa
-  322 Fucsia



# N0304

## Playera Peso Completo Cuello Redondo Manga Larga Unisex para Niños

**Peso**  
195 gr/m<sup>2</sup>

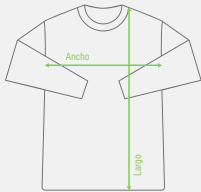
**Tejido**  
Chifón

**Composición**  
100% Algodón







Gris Jaspe  
90% Algodón · 10% Poliéster

**Tallas**  
CH(4A), M(6-8A), G(10-12A), EG(14A)

### Medidas



	Pulgadas		Centímetros	
	Ancho	Largo	Ancho	Largo
CH (4A)	14"	18"	35.6	46.0
M (6-8A)	15"	19"	38.1	48.0
G (10-12 A)	16"	21"	40.6	53.0
EG (14A)	17"	22"	43.2	56.0
Tolerancia	+/- 3/4"	+/- 1"	+/- 1.9	+/- 2.5

-  415 Negro
-  102 Gris Jaspe
-  100 Blanco
-  413 Rojo
-  414 Marino
-  421 Royal

# Heavy Weight



# C1304

## Playera Cuello Redondo Manga Larga para Caballero

**Peso**  
150 gr/m<sup>2</sup>

**Tejido**  
Mesh

**Composición**  
100% Poliéster

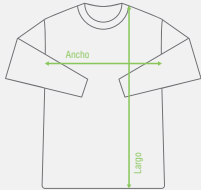
**Tallas**  
CH, M, G, EG, EEG

- 415 Negro
- 426 Gris
- 100 Blanco
- 413 Rojo
- 414 Marino
- 421 Royal

# ActiviTee



### Medidas



	Pulgadas		Centímetros	
	Ancho	Largo	Ancho	Largo
CH	18"	27"	45.7	68.6
M	20"	28"	50.8	71.1
G	22"	29"	55.9	73.7
EG	24"	30"	61.0	76.2
EEG	26"	31"	66.0	78.7
Tolerancia	+/- 3/4"	+/- 1"	+/- 1.9	+/- 2.5

Debido a la naturaleza del tejido y el proceso de manejo de las telas el peso final de nuestros productos están sujetos a variación. Durante nuestro periodo de fabricación integramos procesos automatizados que nos ayudan a garantizar la máxima consistencia en nuestros productos, por lo que nuestra calidad estándar aceptable es de +/- 6%.



**Dama** Playeras Cuello Redondo Manga Larga

# D1304

## Playera Cuello Redondo Manga Larga con Silueta para Dama

**Peso**  
150 gr/m<sup>2</sup>

**Tejido**  
Mesh

**Composición**  
100% Poliéster

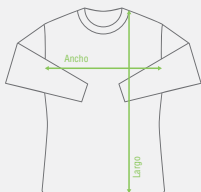
**Tallas**  
CH, M, G, EG

- 415 Negro
- 426 Gris
- 100 Blanco
- 413 Rojo
- 414 Marino
- 421 Royal

# ActiviTee



### Medidas



	Pulgadas		Centímetros	
	Ancho	Largo	Ancho	Largo
CH	16 3/4"	24"	42.5	61.0
M	18 1/4"	25"	46.4	63.5
G	19 3/4"	26"	50.2	66.0
EG	21 1/4"	27"	54.0	68.6
Tolerancia	+/- 3/4"	+/- 1"	+/- 1.9	+/- 2.5

Debido a la naturaleza del tejido y el proceso de manejo de las telas el peso final de nuestros productos están sujetos a variación. Durante nuestro periodo de fabricación integramos procesos automatizados que nos ayudan a garantizar la máxima consistencia en nuestros productos, por lo que nuestra calidad estándar aceptable es de +/- 6%.

# C0700


## Sudadera Cuello Redondo Unisex para Adultos

**Peso**  
275 gr/m<sup>2</sup>

**Tejido**  
Felpa

**Composición**  
50% Algodón · 50% Poliéster

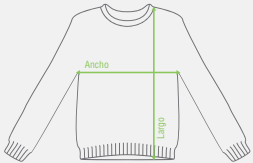
**Tallas**  
CH, M, G, EG, EEG



Poly-CottonFleece



### Medidas



	Pulgadas		Centímetros	
	Ancho	Largo	Ancho	Largo
CH	20"	27"	50.8	68.6
M	22"	28"	55.9	71.1
G	24"	29"	61.0	73.7
EG	26"	30"	66.0	76.2
EEG	28"	31"	71.1	78.7
Tolerancia	+/- 3/4"	+/- 1 1/4"	+/- 1.9	+/- 3.2

# C0701

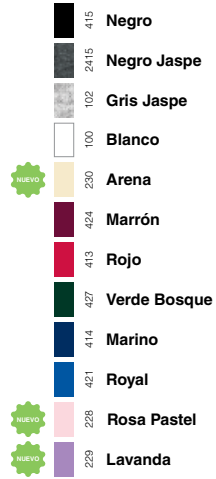
## Sudadera con Capucha y Cangurera Unisex para Adultos

**Peso**  
275 gr/m<sup>2</sup>

**Tejido**  
Felpa

**Composición**  
50% Algodón · 50% Poliéster

**Tallas**  
CH, M, G, EG, EEG



Poly-CottonFleece



### Medidas



	Pulgadas		Centímetros	
	Ancho	Largo	Ancho	Largo
CH	20"	27"	50.8	68.6
M	22"	28"	55.9	71.1
G	24"	29"	61.0	73.7
EG	26"	30"	66.0	76.2
EEG	28"	31"	71.1	78.7
Tolerancia	+/- 3/4"	+/- 1 1/4"	+/- 1.9	+/- 3.2

# C0702








## Sudadera con Capucha, Cangurera y Cierre Unisex para Adultos

**Peso**  
275 gr/m<sup>2</sup>

**Tejido**  
Felpa

**Composición**  
50% Algodón · 50% Poliéster

**Tallas**  
CH, M, G, EG, EEG

-  415 **Negro**
-  2415 **Negro Jaspe**
-  102 **Gris Jaspe**
-  100 **Blanco**
-  413 **Rojo**
-  414 **Marino**
-  421 **Royal**

Poly-CottonFleece



### Medidas



	Pulgadas		Centímetros	
	Ancho	Largo	Ancho	Largo
CH	19 1/2"	27"	49.5	68.6
M	21 1/2"	28"	54.6	71.1
G	23 1/2"	29"	59.7	73.7
EG	25 1/2"	30"	64.8	76.2
EEG	27 1/2"	31"	69.9	78.7
Tolerancia	+/- 3/4"	+/- 11/4"	+/- 1.9	+/- 3.2

# C0703


## Sudadera 1/4 de Cierre Unisex para Adulto

**Peso**  
275 gr/m<sup>2</sup>

**Tejido**  
Felpa

**Composición**  
50% Algodón · 50% Poliéster

**Tallas**  
CH, M, G, EG, EEG



Poly-CottonFleece



### Medidas



	Pulgadas		Centímetros	
	Ancho	Largo	Ancho	Largo
CH	20"	28 1/4"	50.8	71.8
M	22"	29 1/4"	55.9	74.3
G	24"	30 1/4"	61.0	76.8
EG	26"	31 1/4"	66.0	79.4
EEG	28"	32 1/4"	71.1	82.0
Tolerancia	+/- 3/4"	+/- 1 1/4"	+/- 1.9	+/- 3.2

Debido a la naturaleza del tejido y el proceso de manejo de las telas el peso final de nuestros productos están sujetos a variación. Durante nuestro periodo de fabricación integramos procesos automatizados que nos ayudan a garantizar la máxima consistencia en nuestros productos, por lo que nuestra calidad estándar aceptable es de +/- 6%.

# J0700

## Sudadera Cuello Redondo Unisex para Jóvenes/Niños

**Peso**  
275 gr/m<sup>2</sup>

**Tejido**  
Felpa

**Composición**  
50% Algodón · 50% Poliéster

**Tallas**  
ECH, CH, M, G, EG

- 415 Negro
- 102 Gris Jaspe
- 100 Blanco
- 413 Rojo
- 414 Marino
- 421 Royal

Poly-CottonFleece



### Medidas



	Pulgadas		Centímetros	
	Ancho	Largo	Ancho	Largo
ECH	16"	19"	40.6	48.3
CH	17"	21"	43.2	53.3
M	18"	23"	45.7	58.4
G	19"	24"	48.3	61.0
EG	20"	25"	50.8	63.5
Tolerancia	+/- 3/4"	+/- 1 1/4"	+/- 1.9	+/- 3.2

Debido a la naturaleza del tejido y el proceso de manejo de las telas el peso final de nuestros productos están sujetos a variación. Durante nuestro periodo de fabricación integramos procesos automatizados que nos ayudan a garantizar la máxima consistencia en nuestros productos, por lo que nuestra calidad estándar aceptable es de +/- 6%.

# J0701


## Sudadera con Capucha y Cangurera Unisex para Jóvenes/Niños

**Peso**  
275 gr/m<sup>2</sup>

**Tejido**  
Felpa

**Composición**  
50% Algodón · 50% Poliéster

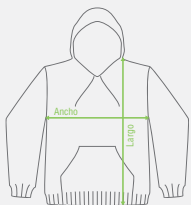
**Tallas**  
ECH, CH, M, G, EG



Poly-CottonFleece



### Medidas



	Pulgadas		Centímetros	
	Ancho	Largo	Ancho	Largo
ECH	16"	19 3/4"	40.6	50.2
CH	17"	21 1/4"	43.2	54.0
M	18"	23 1/4"	45.7	59.1
G	19"	24 1/4"	48.3	61.6
EG	20"	25 3/4"	50.8	65.4
Tolerancia	+/- 3/4"	+/- 1 1/4"	+/- 1.9	+/- 3.2

Debido a la naturaleza del tejido y el proceso de manejo de las telas el peso final de nuestros productos están sujetos a variación. Durante nuestro periodo de fabricación integramos procesos automatizados que nos ayudan a garantizar la máxima consistencia en nuestros productos, por lo que nuestra calidad estándar aceptable es de +/- 6%.

# J0702


## Sudadera con Capucha, Cangurera y Cierre Unisex para Jóvenes/Niños

**Peso**  
275 gr/m<sup>2</sup>

**Tejido**  
Felpa

**Composición**  
50% Algodón · 50% Poliéster

**Tallas**  
ECH, CH, M, G, EG



Poly-CottonFleece



### Medidas



	Pulgadas		Centímetros	
	Ancho	Largo	Ancho	Largo
ECH	15"	19"	38.1	48.3
CH	16"	21"	40.6	53.3
M	17"	23"	43.2	58.4
G	18"	24"	45.7	61.0
EG	19"	25"	48.3	63.5
Tolerancia	+/- 3/4"	+/- 1 1/4"	+/- 1.9	+/- 3.2

Debido a la naturaleza del tejido y el proceso de manejo de las telas el peso final de nuestros productos están sujetos a variación. Durante nuestro periodo de fabricación integramos procesos automatizados que nos ayudan a garantizar la máxima consistencia en nuestros productos, por lo que nuestra calidad estándar aceptable es de +/- 6%.



# C0550

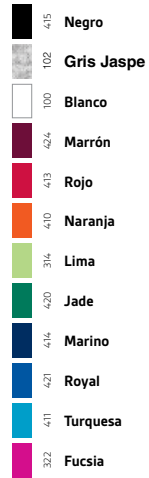
## Playera Tipo Polo Piqué para Caballero

**Peso**  
225 gr/m<sup>2</sup>

**Tejido**  
Piqué

**Composición**  
50% Algodón · 50% Poliéster

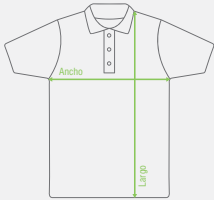
**Tallas**  
CH, M, G, EG, EEG



Poly-CottonTee



### Medidas



	Pulgadas		Centímetros	
	Ancho	Largo	Ancho	Largo
CH	19"	27 3/4"	48.3	70.5
M	21"	28 3/4"	53.3	73.0
G	23"	29 3/4"	58.4	75.6
EG	25"	30 3/4"	63.5	78.1
EEG	27"	31 3/4"	68.6	80.6
Tolerancia	+/- 3/4"	+/- 1"	+/- 1.9	+/- 2.5

Debido a la naturaleza del tejido y el proceso de manejo de las telas el peso final de nuestros productos están sujetos a variación. Durante nuestro periodo de fabricación integramos procesos automatizados que nos ayudan a garantizar la máxima consistencia en nuestros productos, por lo que nuestra calidad estándar aceptable es de +/- 6%.

# D0550

## Playera Tipo Polo Piqué con Silueta para Dama

**Peso**  
225 gr/m<sup>2</sup>

**Tejido**  
Piqué

**Composición**  
50% Algodón · 50% Poliéster

**Tallas**  
CH, M, G, EG

- 415 Negro
- 102 Gris Jaspe
- 100 Blanco
- 424 Marrón
- 413 Rojo
- 410 Naranja
- 314 Lima
- 420 Jade
- 414 Marino
- 421 Royal
- 411 Turquesa
- 322 Fucsia

Poly-CottonTee



**SILUETA**

### Medidas



	Pulgadas		Centímetros	
	Ancho	Largo	Ancho	Largo
CH	17"	25 1/4"	43.2	64.1
M	18 3/4"	26 1/4"	47.6	66.7
G	20 1/2"	27 1/4"	52.1	69.2
EG	22 1/4"	28 1/4"	56.5	71.8
Tolerancia	+/- 1"	+/- 1"	+/- 2.5	+/- 2.5

Debido a la naturaleza del tejido y el proceso de manejo de las telas el peso final de nuestros productos están sujetos a variación. Durante nuestro periodo de fabricación integramos procesos automatizados que nos ayudan a garantizar la máxima consistencia en nuestros productos, por lo que nuestra calidad estándar aceptable es de +/- 6%.

# C1502

## Playera Tipo Polo Manga Corta para Caballero

**Peso**  
150 gr/m<sup>2</sup>

**Tejido**  
Mesh

**Composición**  
100% Poliéster

**Tallas**  
CH, M, G, EG, EEG

- Negro 415
- Gris 426
- Blanco 100
- Rojo 413
- Marino 414
- Royal 421

# ActiviTee



### Medidas



	Pulgadas		Centímetros	
	Ancho	Largo	Ancho	Largo
CH	19"	27 3/4"	48.3	70.5
M	21"	28 3/4"	53.3	73.0
G	23"	29 3/4"	58.4	75.6
EG	25"	30 3/4"	63.5	78.1
EEG	27"	31 3/4"	68.6	80.6
Tolerancia	+/- 3/4"	+/- 1"	+/- 1.9	+/- 2.5

Debido a la naturaleza del tejido y el proceso de manejo de las telas el peso final de nuestros productos están sujetos a variación. Durante nuestro periodo de fabricación integramos procesos automatizados que nos ayudan a garantizar la máxima consistencia en nuestros productos, por lo que nuestra calidad estándar aceptable es de +/- 6%.

Dama Playeras Tipo Polo

# D1502

## Playera Tipo Polo Manga Corta con Silueta para Dama

**Peso**  
150 gr/m<sup>2</sup>

**Tejido**  
Mesh

**Composición**  
100% Poliéster

**Tallas**  
CH, M, G, EG

- Negro 415
- Gris 426
- Blanco 100
- Rojo 413
- Marino 414
- Royal 421

# ActiviTee



### Medidas



	Pulgadas		Centímetros	
	Ancho	Largo	Ancho	Largo
CH	17"	25 1/4"	43.2	64.1
M	18 3/4"	26 1/4"	47.6	66.7
G	20 1/2"	27 1/4"	52.1	69.2
EG	22 1/4"	28 1/4"	56.5	71.8
Tolerancia	+/- 1"	+/- 1"	+/- 2.5	+/- 2.5

Debido a la naturaleza del tejido y el proceso de manejo de las telas el peso final de nuestros productos están sujetos a variación. Durante nuestro periodo de fabricación integramos procesos automatizados que nos ayudan a garantizar la máxima consistencia en nuestros productos, por lo que nuestra calidad estándar aceptable es de +/- 6%.

# C0600

## Camisa de Mezclilla Manga Corta para Caballero

652 Índigo Claro

Peso  
237 gr/m<sup>2</sup>

Tejido  
Mezclilla

Composición  
100% Algodón

Tallas  
CH, M, G, EG, EEG

Work



### Medidas



	Pulgadas		Centímetros	
	Ancho	Largo	Ancho	Largo
CH	21 1/2"	30"	54.6	76.2
M	22 1/2"	31"	57.2	78.7
G	23 1/2"	32 1/2"	59.7	82.6
EG	25"	33 1/2"	63.5	85.1
EEG	26"	34 1/2"	66.0	87.6
Tolerancia	+/- 3/4"	+/- 1"	+/- 1.3	+/- 1.3

Debido a la naturaleza del tejido y el proceso de manejo de las telas el peso final de nuestros productos están sujetos a variación. Durante nuestro periodo de fabricación integramos procesos automatizados que nos ayudan a garantizar la máxima consistencia en nuestros productos, por lo que nuestra calidad estándar aceptable es de +/- 6%.

# D0600

## Camisa de Mezclilla Manga Corta con Silueta para Dama

652 Índigo Claro

**Peso**  
237 gr/m<sup>2</sup>

**Tejido**  
Mezclilla

**Composición**  
100% Algodón

**Tallas**  
CH, M, G, EG, EEG

Work

### Medidas



	Pulgadas		Centímetros	
	Ancho	Largo	Ancho	Largo
CH	19"	25"	48.3	63.5
M	20"	25 1/2"	50.8	64.8
G	21"	26"	53.3	66.0
EG	22"	26 1/2"	55.9	67.3
EEG	23"	27"	58.4	68.6
Tolerancia	+/- 1/2"	+/- 1/2"	+/- 1.3	+/- 1.3



# C0601

## Camisa de Mezclilla Manga Larga para Caballero

652 Índigo Claro

**Peso**  
237 gr/m<sup>2</sup>

**Tejido**  
Mezclilla

**Composición**  
100% Algodón

**Tallas**  
CH, M, G, EG, EEG

Work



### Medidas



	Pulgadas		Centímetros	
	Ancho	Largo	Ancho	Largo
CH	21 1/2"	30"	54.6	76.2
M	22 1/2"	31"	57.2	78.7
G	23 1/2"	32 1/2"	59.7	82.6
EG	25"	33 1/2"	63.5	85.1
EEG	26"	34 1/2"	66.0	87.6
Tolerancia	+/- 3/4"	+/- 1"	+/- 1.3	+/- 1.3

# D0601

## Camisa de Mezclilla Manga Larga con Silueta para Dama

652 Índigo Claro

**Peso**  
237 gr/m<sup>2</sup>

**Tejido**  
Mezclilla

**Composición**  
100% Algodón

**Tallas**  
CH, M, G, EG, EEG

### Medidas



	Pulgadas		Centímetros	
	Ancho	Largo	Ancho	Largo
CH	19"	25"	48.3	63.5
M	20"	25 1/2"	50.8	64.8
G	21"	26"	53.3	66.0
EG	22"	26 1/2"	55.9	67.3
EEG	23"	27"	58.4	68.6
Tolerancia	+/- 1/2"	+/- 1/2"	+/- 1.3	+/- 1.3

SILUETA



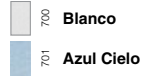
Work



# C0604

## Camisa Oxford

### Manga Corta para Caballero



**Peso**  
155 gr/m<sup>2</sup>

**Tejido**  
Oxford

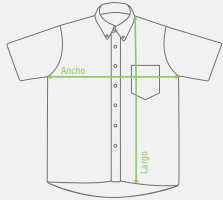
**Composición**  
75% Algodón · 25% Poliéster

**Tallas**  
CH, M, G, EG, EEG

Office



#### Medidas



	Pulgadas		Centímetros	
	Ancho	Largo	Ancho	Largo
CH	21 1/2"	30"	54.6	76.2
M	22 1/2"	31"	57.2	78.7
G	23 1/2"	32 1/2"	59.7	82.6
EG	25"	33 1/2"	63.5	85.1
EEG	26"	34 1/2"	66.0	87.6
Tolerancia	+/- 1/2"	+/- 1/2"	+/- 1.3	+/- 1.3

Debido a la naturaleza del tejido y el proceso de manejo de las telas el peso final de nuestros productos están sujetos a variación. Durante nuestro periodo de fabricación integramos procesos automatizados que nos ayudan a garantizar la máxima consistencia en nuestros productos, por lo que nuestra calidad estándar aceptable es de +/- 6%.

# D0604

## Camisa Oxford Manga Corta con Silueta para Dama



**Peso**  
155 gr/m<sup>2</sup>

**Tejido**  
Oxford

**Composición**  
75% Algodón · 25% Poliéster

**Tallas**  
CH, M, G, EG, EEG

Office

### Medidas



	Pulgadas		Centímetros	
	Ancho	Largo	Ancho	Largo
CH	19"	25"	48.3	63.5
M	20"	25 1/2"	50.8	64.8
G	21"	26"	53.3	66.0
EG	22"	26 1/2"	55.9	67.3
EEG	23"	27"	58.4	68.6
Tolerancia	+/- 1/2"	+/- 1/2"	+/- 1.3	+/- 1.3

Debido a la naturaleza del tejido y el proceso de manejo de las telas el peso final de nuestros productos están sujetos a variación. Durante nuestro periodo de fabricación integramos procesos automatizados que nos ayudan a garantizar la máxima consistencia en nuestros productos, por lo que nuestra calidad estándar aceptable es de +/- 6%.

# C0605

## Camisa Oxford Manga Larga para Caballero

**Peso**  
155 gr/m<sup>2</sup>

**Tejido**  
Oxford

**Composición**  
75% Algodón · 25% Poliéster

**Tallas**  
CH, M, G, EG, EEG

- 703 **Gris**
- 700 **Blanco**
- 701 **Azul Cielo**
- 704 **Cobalto**
- 705 **Rosa**

Office



### Medidas



	Pulgadas		Centímetros	
	Ancho	Largo	Ancho	Largo
CH	21 1/2"	30"	54.6	76.2
M	22 1/2"	31"	57.2	78.7
G	23 1/2"	32 1/2"	59.7	82.6
EG	25"	33 1/2"	63.5	85.1
EEG	26"	34 1/2"	66.0	87.6
Tolerancia	+/- 1/2"	+/- 1/2"	+/- 1.3	+/- 1.3

Debido a la naturaleza del tejido y el proceso de manejo de las telas el peso final de nuestros productos están sujetos a variación. Durante nuestro periodo de fabricación integramos procesos automatizados que nos ayudan a garantizar la máxima consistencia en nuestros productos, por lo que nuestra calidad estándar aceptable es de +/- 6%.

# D0605

## Camisa Oxford Manga Larga con Silueta para Dama

**Peso**  
155 gr/m<sup>2</sup>

**Tejido**  
Oxford

**Composición**  
75% Algodón · 25% Poliéster

**Tallas**  
CH, M, G, EG, EEG

- 703 **Gris**
- 700 **Blanco**
- 701 **Azul Cielo**
- 704 **Cobalto**
- 705 **Rosa**

Office

**SILUETA**



### Medidas



	Pulgadas		Centímetros	
	Ancho	Largo	Ancho	Largo
CH	19"	25"	48.3	63.5
M	20"	25 1/2"	50.8	64.8
G	21"	26"	53.3	66.0
EG	22"	26 1/2"	55.9	67.3
EEG	23"	27"	58.4	68.6
Tolerancia	+/- 1/2"	+/- 1/2"	+/- 1.3	+/- 1.3

# C0606

## Camisa de Gabardina Manga Corta para Caballero

**Peso**  
168 gr/m<sup>2</sup>

**Tejido**  
Gabardina

**Composición**  
50% Algodón · 50% Poliéster

**Tallas**  
CH, M, G, EG, EEG

- 415 Negro
- 100 Blanco
- 200 Beige
- 413 Rojo
- 414 Marino
- 213 Azul Francia

Office



### Medidas



	Pulgadas		Centímetros	
	Ancho	Largo	Ancho	Largo
CH	21 1/2"	30"	54.6	76.2
M	22 1/2"	31"	57.2	78.7
G	23 1/2"	32 1/2"	59.7	82.6
EG	25"	33 1/2"	63.5	85.1
EEG	26"	34 1/2"	66.0	87.6
Tolerancia	+/- 1/2"	+/- 1/2"	+/- 1.3	+/- 1.3

Debido a la naturaleza del tejido y el proceso de manejo de las telas el peso final de nuestros productos están sujetos a variación. Durante nuestro periodo de fabricación integramos procesos automatizados que nos ayudan a garantizar la máxima consistencia en nuestros productos, por lo que nuestra calidad estándar aceptable es de +/- 6%.

# D0606

## Camisa de Gabardina Manga Corta con Silueta para Dama

**Peso**  
168 gr/m<sup>2</sup>

**Tejido**  
Gabardina

**Composición**  
50% Algodón · 50% Poliéster

**Tallas**  
CH, M, G, EG, EEG

- 415 Negro
- 100 Blanco
- 200 Beige
- 413 Rojo
- 414 Marino
- 213 Azul Francia

Office



### Medidas



	Pulgadas		Centímetros	
	Ancho	Largo	Ancho	Largo
CH	19"	25"	48.3	63.5
M	20"	25 1/2"	50.8	64.8
G	21"	26"	53.3	66.0
EG	22"	26 1/2"	55.9	67.3
EEG	23"	27"	58.4	68.6
Tolerancia	+/- 1/2"	+/- 1/2"	+/- 1.3	+/- 1.3

# C0607

## Camisa de Gabardina Manga Larga para Caballero

**Peso**  
168 gr/m<sup>2</sup>

**Tejido**  
Gabardina

**Composición**  
50% Algodón · 50% Poliéster

**Tallas**  
CH, M, G, EG, EEG

- 415 **Negro**
- 426 **Gris**
- 100 **Blanco**
- 200 **Beige**
- 425 **Vino**
- 413 **Rojo**
- 414 **Marino**
- 213 **Azul Francia**

Office



### Medidas



	Pulgadas		Centímetros	
	Ancho	Largo	Ancho	Largo
CH	21 1/2"	30"	54.6	76.2
M	22 1/2"	31"	57.2	78.7
G	23 1/2"	32 1/2"	59.7	82.6
EG	25"	33 1/2"	63.5	85.1
EEG	26"	34 1/2"	66.0	87.6
Tolerancia	+/- 1/2"	+/- 1/2"	+/- 1.3	+/- 1.3

Debido a la naturaleza del tejido y el proceso de manejo de las telas el peso final de nuestros productos están sujetos a variación. Durante nuestro periodo de fabricación integramos procesos automatizados que nos ayudan a garantizar la máxima consistencia en nuestros productos, por lo que nuestra calidad estándar aceptable es de +/- 6%.

# D0607

## Camisa de Gabardina Manga Larga con Silueta para Dama

**Peso**  
168 gr/m<sup>2</sup>

**Tejido**  
Gabardina

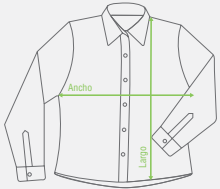
**Composición**  
50% Algodón · 50% Poliéster

**Tallas**  
CH, M, G, EG, EEG

- 415 Negro
- 426 Gris
- 100 Blanco
- 200 Beige
- 425 Vino
- 413 Rojo
- 414 Marino
- 213 Azul Francia

Office

### Medidas



	Pulgadas		Centímetros	
	Ancho	Largo	Ancho	Largo
CH	19"	25"	48.3	63.5
M	20"	25 1/2"	50.8	64.8
G	21"	26"	53.3	66.0
EG	22"	26 1/2"	55.9	67.3
EEG	23"	27"	58.4	68.6
Tolerancia	+/- 1/2"	+/- 1/2"	+/- 1.3	+/- 1.3

**SILUETA**





# C0651

## Pantalón de Mezclilla para Caballero

**Peso**  
440 gr/m<sup>2</sup>

**Tejido**  
Mezclilla

**Composición**  
100% Algodón

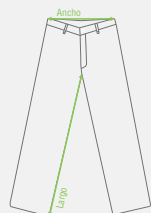
**Tallas**  
28, 30, 32, 34, 36, 38, 40

670 **Índigo Oscuro**

Work



### Medidas



	Pulgadas		Centímetros	
	Ancho	Largo	Ancho	Largo
28	28"	31 1/4"	71.1	79.4
30	30"	31 1/4"	76.2	79.4
32	32"	31 1/4"	81.3	79.4
34	34"	31 1/4"	86.4	79.4
36	36"	31 1/4"	91.4	79.4
38	38"	31 1/4"	96.5	79.4
40	40"	31 1/4"	101.6	79.4
Tolerancia	+/- 3/4"	+/- 3/4"	+/- 1.9	+/- 1.9

Debido a la naturaleza del tejido y el proceso de manejo de las telas el peso final de nuestros productos están sujetos a variación. Durante nuestro periodo de fabricación integramos procesos automatizados que nos ayudan a garantizar la máxima consistencia en nuestros productos, por lo que nuestra calidad estándar aceptable es de +/- 6%.

# D0651

## Pantalón de Mezclilla para Dama

**Peso**  
440 gr/m<sup>2</sup>

**Tejido**  
Mezclilla

**Composición**  
100% Algodón

**Tallas**  
5, 7, 9, 11, 13, 15, 17

670 **Índigo Oscuro**



Work

### Medidas



	Pulgadas		Centímetros	
	Ancho	Largo	Ancho	Largo
5	30 1/2"	30"	77.5	76.2
7	32"	30"	81.3	76.2
9	33 1/2"	30"	85.1	76.2
11	35"	30"	88.9	76.2
13	36 1/2"	30"	92.7	76.2
15	37 1/2"	30"	95.3	76.2
17	39"	30"	99.1	76.2
Tolerancia	+/- 3/4"	+/- 3/4"	+/- 1.9	+/- 1.9

# C0652


## Pantalón de Gabardina para Caballero

**Peso**  
240 gr/m<sup>2</sup>

**Tejido**  
Gabardina

**Composición**  
65% Poliéster · 35% Algodón

**Tallas**  
28, 30, 32, 34, 36, 38, 40



Office

### Medidas



	Pulgadas		Centímetros	
	Ancho	Largo	Ancho	Largo
28	29"	32"	73.7	81.3
30	31"	32"	78.7	81.3
32	33"	32"	83.8	81.3
34	35"	32"	88.9	81.3
36	37 1/2"	32"	95.3	81.3
38	39 1/2"	32"	100.3	81.3
40	41 1/2"	32"	105.4	81.3
Tolerancia	+/- 3/4"	+/- 3/4"	+/- 1.9	+/- 1.9

Debido a la naturaleza del tejido y el proceso de manejo de las telas el peso final de nuestros productos están sujetos a variación. Durante nuestro periodo de fabricación integramos procesos automatizados que nos ayudan a garantizar la máxima consistencia en nuestros productos, por lo que nuestra calidad estándar aceptable es de +/- 6%.

# D0652

## Pantalón de Gabardina para Dama

- 601 Negro
- 603 Kaki
- 602 Marino

**Peso**  
240 gr/m<sup>2</sup>

**Tejido**  
Gabardina

**Composición**  
65% Poliéster · 35% Algodón

**Tallas**  
5, 7, 9, 11, 13, 15, 17



Office

### Medidas




	Pulgadas		Centímetros	
	Ancho	Largo	Ancho	Largo
5	30"	32"	76.2	81.3
7	31 1/2"	32"	80.0	81.3
9	33"	32"	83.8	81.3
11	34 1/2"	32"	87.6	81.3
13	36"	32"	91.4	81.3
15	37 1/2"	32"	95.3	81.3
17	39"	32"	99.1	81.3
Tolerancia	+/- 3/4"	+/- 3/4"	+/- 1.9	+/- 1.9

## Red de distribución |



... México ...

-  Sucursales
-  Distribuidores Autorizados

## Internacional



Norteamérica | Florida · Texas



Caribe | Puerto Rico



Sudamérica | Chile · Uruguay

### Yazbek Puebla

**Promoshape S. de R.L. de C.V.**

Calle 2 Sur No. 1701-G, Col. El Carmen,  
C.P. 72530, Puebla, Puebla.

(222) 130 2929

 (222) 296 6530

(222) 296 6531

(222) 699 9843

 [yazbekpuebla@hotmail.com](mailto:yazbekpuebla@hotmail.com)  
[ventas@yazbekpromoshape.com](mailto:ventas@yazbekpromoshape.com)