

# Fichas Técnicas



  
**Yazbek**<sup>®</sup>  
Distribuidor Autorizado



# C0200

## Playera Cuello Redondo Manga Corta para Caballero


**Peso**  
170 gr/m<sup>2</sup>

**Tejido**  
Chifón

**Composición**  
100% Algodón

Gris Jaspe  
90% Algodón · 10% Poliéster

**Tallas**  
CH, M, G, EG, EEG, EEEG



Mid **Weight**



### Medidas



|            | Pulgadas |         | Centímetros |         |
|------------|----------|---------|-------------|---------|
|            | Ancho    | Largo   | Ancho       | Largo   |
| CH         | 18"      | 27 3/4" | 45.7        | 70.5    |
| M          | 20"      | 28 3/4" | 50.8        | 73.0    |
| G          | 22"      | 29 3/4" | 55.9        | 75.6    |
| EG         | 24"      | 30 3/4" | 61.0        | 78.1    |
| EEG        | 26"      | 31 3/4" | 66.0        | 80.6    |
| EEEG       | 28"      | 32 3/4" | 71.1        | 83.2    |
| Tolerancia | +/- 3/4" | +/- 1"  | +/- 1.9     | +/- 2.5 |

# C0250

## Playera Cuello Redondo Manga Corta para Caballero

### Peso

jaspe 170 gr/m<sup>2</sup>  
neón 180 gr/m<sup>2</sup>

### Tejido

Chifón

### Composición

50% Algodón · 50% Poliéster

### Tallas

CH, M, G, EG, EEG

-  Negro Jaspe
-  Marrón Jaspe
-  Rojo Jaspe
-  Jade Jaspe
-  Verde Bosque Jaspe
-  Marino Jaspe
-  Royal Jaspe
-  Turquesa Jaspe
-  Amarillo Neón
-  Verde Neón
-  Naranja Neón
-  Rosa Neón

Poly-CottonTee



### Medidas



|            | Pulgadas |         | Centímetros |         |      |
|------------|----------|---------|-------------|---------|------|
|            | Ancho    | Largo   | Ancho       | Largo   |      |
| CH         | 18"      | 27 3/4" | 45.7        | 70.5    |      |
| M          | 20"      | 28 3/4" | 50.8        | 73.0    |      |
| G          | 22"      | 29 3/4" | 55.9        | 75.6    |      |
| Jaspe      | EG       | 30 3/4" | 61.0        | 78.1    |      |
|            | EEG      | 31 3/4" | 66.0        | 80.6    |      |
| Neón       | EG       | 23 1/4" | 30 3/4"     | 59.1    | 78.1 |
|            | EEG      | 25 1/4" | 31 3/4"     | 64.1    | 80.6 |
| Tolerancia | +/- 3/4" | +/- 1"  | +/- 1.9     | +/- 2.5 |      |

**Dama** Playeras Cuello Redondo Manga Corta

# D0250

## Playera Cuello Redondo Manga Corta con Silueta para Dama

**Peso**  
jaspe 170 gr/m<sup>2</sup>  
neón 180 gr/m<sup>2</sup>

**Tejido**  
Chifón

**Composición**  
50% Algodón · 50% Poliéster

**Tallas**  
CH, M, G, EG

-  Negro Jaspe 2415
-  Marrón Jaspe 2424
-  Rojo Jaspe 2413
-  Verde Bosque Jaspe 2420
-  Marino Jaspe 2414
-  Royal Jaspe 2421
-  Turquesa Jaspe 2411
-  Morado Jaspe 2316
-  Amarillo Neón 350
-  Verde Neón 351
-  Naranja Neón 352
-  Rosa Neón 353

Poly-CottonTee



**SILUETA**

### Medidas



|            | Pulgadas |         | Centímetros |        |
|------------|----------|---------|-------------|--------|
|            | Ancho    | Largo   | Ancho       | Largo  |
| CH         | 16 1/4"  | 23 1/2" | 41.3        | 59.7   |
| M          | 17 1/4"  | 24 1/2" | 43.8        | 62.2   |
| G          | 19 1/4"  | 25 1/2" | 48.9        | 64.8   |
| EG         | 21 1/4"  | 26 1/2" | 54.0        | 67.3   |
| Tolerancia | +/- 3/4" | +/- 1"  | +/-1.9      | +/-2.5 |

Debido a la naturaleza del tejido y el proceso de manejo de las telas el peso final de nuestros productos están sujetos a variación. Durante nuestro periodo de fabricación integramos procesos automatizados que nos ayudan a garantizar la máxima consistencia en nuestros productos, por lo que nuestra calidad estándar aceptable es de +/- 6%.

# C0300

## Playera Peso Completo Cuello Redondo Manga Corta para Caballero

**Peso**  
195 gr/m<sup>2</sup>

**Tejido**  
Chifón

**Composición**  
100% Algodón































Gris Jaspe  
90% Algodón · 10% Poliéster

**Tallas**  
CH, M, G, EG, EEG, EEEG

### Medidas



|            | Pulgadas |         | Centímetros |         |
|------------|----------|---------|-------------|---------|
|            | Ancho    | Largo   | Ancho       | Largo   |
| CH         | 18"      | 27 3/4" | 45.7        | 70.5    |
| M          | 20"      | 28 3/4" | 50.8        | 73.0    |
| G          | 22"      | 29 3/4" | 55.9        | 75.6    |
| EG         | 24"      | 30 3/4" | 61.0        | 78.1    |
| EEG        | 26"      | 31 3/4" | 66.0        | 80.6    |
| EEEG       | 28"      | 32 3/4" | 71.1        | 83.2    |
| Tolerancia | +/- 3/4" | +/- 1"  | +/- 1.9     | +/- 2.5 |

-  415 Negro
-  423 Carbón
-  102 Gris Jaspe
-  222 Plata
-  100 Blanco
-  230 Arena
-  200 Beige
-  422 Chocolate
-  424 Marrón
-  419 Ladrillo
-  318 Ocre
-  413 Rojo
-  410 Naranja
-  300 Mango
-  312 Canario
-  314 Lima
-  420 Jade
-  418 Olivo
-  427 Verde Bosque
-  414 Marino
-  311 Delfín
-  421 Royal
-  411 Turquesa
-  212 Celeste
-  225 Azul Claro
-  231 Aqua
-  228 Rosa Pastel
-  234 Coral
-  322 Fucsia
-  316 Morado

# Heavy Weight



**Dama** Playeras Cuello Redondo Manga Corta

# D0300

## Playera Peso Completo Cuello Redondo Manga Corta con Silueta para Dama

**Peso**  
195 gr/m<sup>2</sup>

**Tejido**  
Chifón

**Composición**  
100% Algodón



















Gris Jaspe  
90% Algodón · 10% Poliéster

**Tallas**  
ECH, CH, M, G, EG

### Medidas



|            | Pulgadas |         | Centímetros |         |
|------------|----------|---------|-------------|---------|
|            | Ancho    | Largo   | Ancho       | Largo   |
| ECH        | 15 1/4"  | 22 1/2" | 38.7        | 57.2    |
| CH         | 16 1/4"  | 23 1/2" | 41.3        | 59.7    |
| M          | 17 1/4"  | 24 1/2" | 43.8        | 62.2    |
| G          | 19 1/4"  | 25 1/2" | 48.9        | 64.8    |
| EG         | 21 1/4"  | 26 1/2" | 54.0        | 67.3    |
| Tolerancia | +/- 3/4" | +/- 1"  | +/- 1.9     | +/- 2.5 |

-  Negro
-  Carbón
-  Gris Jaspe
-  Blanco
-  Rojo
-  Naranja
-  Canario
-  Lima
-  Jade
-  Marino
-  Royal
-  Turquesa
-  Azul Claro
-  Aqua
-  Rosa Pastel
-  Coral
-  Fucsia
-  Morado

# Heavy Weight



# J0300

**Playera Peso Completo  
Cuello Redondo Manga Corta  
Unisex para Jóvenes**

**Peso**  
195 gr/m<sup>2</sup>

**Tejido**  
Chifón

**Composición**  
100% Algodón


















Gris Jaspe  
90% Algodón · 10% Poliéster

**Tallas**  
ECH, CH, M, G, EG

## Medidas



|            | Pulgadas |         | Centímetros |         |
|------------|----------|---------|-------------|---------|
|            | Ancho    | Largo   | Ancho       | Largo   |
| ECH        | 16"      | 20"     | 40.6        | 50.8    |
| CH         | 17"      | 22"     | 43.2        | 55.9    |
| M          | 18"      | 24"     | 45.7        | 61.0    |
| G          | 19"      | 25"     | 48.3        | 63.5    |
| EG         | 20"      | 26 1/2" | 50.8        | 67.3    |
| Tolerancia | +/- 3/4" | +/- 1"  | +/- 1.9     | +/- 2.5 |

-  Negro
-  Carbón
-  Gris Jaspe
-  Blanco
-  Rojo
-  Naranja
-  Mango
-  Canario
-  Lima
-  Jade
-  Marino
-  Royal
-  Turquesa
-  Celeste
-  Rosa Pastel
-  Fucsia
-  Morado

**Heavy Weight**



# N0300

## Playera Peso Completo Cuello Redondo Manga Corta Unisex para Niños

**Peso**  
195 gr/m<sup>2</sup>

**Tejido**  
Chifón

**Composición**  
100% Algodón


















Gris Jaspe  
90% Algodón · 10% Poliéster

**Tallas**  
CH(4A), M(6-8A), G(10-12A), EG(14A)

### Medidas



|             | Pulgadas |        | Centímetros |         |
|-------------|----------|--------|-------------|---------|
|             | Ancho    | Largo  | Ancho       | Largo   |
| CH (4A)     | 14"      | 18"    | 35.6        | 46.0    |
| M (6-8A)    | 15"      | 19"    | 38.1        | 48.0    |
| G (10-12 A) | 16"      | 21"    | 40.6        | 53.0    |
| EG (14A)    | 17"      | 22"    | 43.2        | 56.0    |
| Tolerancia  | +/- 3/4" | +/- 1" | +/- 1.9     | +/- 2.5 |

-  Negro
-  Carbón
-  Gris Jaspe
-  Blanco
-  Rojo
-  Naranja
-  Mango
-  Canario
-  Lima
-  Jade
-  Marino
-  Royal
-  Turquesa
-  Celeste
-  Rosa Pastel
-  Fucsia
-  Morado

## Heavy Weight





# B0300

## Playera Peso Completo Cuello Redondo Manga Corta Unisex para Bebés

### Peso

195 gr/m<sup>2</sup>

### Tejido













Chifón

### Composición

100% Algodón

### Tallas

1, 2, 3

|                                                                                   |     |             |
|-----------------------------------------------------------------------------------|-----|-------------|
|  | 415 | Negro       |
|  | 100 | Blanco      |
|  | 413 | Rojo        |
|  | 410 | Naranja     |
|  | 312 | Canario     |
|  | 314 | Lima        |
|  | 414 | Marino      |
|  | 421 | Royal       |
|  | 411 | Turquesa    |
|  | 212 | Celeste     |
|  | 228 | Rosa Pastel |
|  | 322 | Fucsia      |

# Heavy Weight



## Medidas



|            | Pulgadas |        | Centímetros |         |
|------------|----------|--------|-------------|---------|
|            | Ancho    | Largo  | Ancho       | Largo   |
| 1          | 12"      | 16"    | 30.5        | 40.6    |
| 2          | 13"      | 17"    | 33.0        | 43.2    |
| 3          | 14"      | 18"    | 35.6        | 45.7    |
| Tolerancia | +/- 3/4" | +/- 1" | +/- 1.9     | +/- 2.5 |

# C1300

## Playera Cuello Redondo Manga Corta para Caballero

100 Blanco

Peso  
160 gr/m<sup>2</sup>

Tejido  
Chifón

Composición  
100% Poliéster

Tallas  
CH, M, G, EG, EEG

# SubliTee



### Medidas



|            | Pulgadas |        | Centímetros |         |
|------------|----------|--------|-------------|---------|
|            | Ancho    | Largo  | Ancho       | Largo   |
| CH         | 18"      | 27"    | 45.7        | 68.6    |
| M          | 20"      | 28"    | 50.8        | 71.1    |
| G          | 22"      | 29"    | 55.9        | 73.7    |
| EG         | 24"      | 30"    | 61.0        | 76.2    |
| EEG        | 26"      | 31"    | 66.0        | 78.7    |
| Tolerancia | +/- 1"   | +/- 1" | +/- 2.5     | +/- 2.5 |

Debido a la naturaleza del tejido y el proceso de manejo de las telas el peso final de nuestros productos están sujetos a variación. Durante nuestro periodo de fabricación integramos procesos automatizados que nos ayudan a garantizar la máxima consistencia en nuestros productos, por lo que nuestra calidad estándar aceptable es de +/- 6%.

Dama

Playeras Cuello Redondo Manga Corta

# D1300

Playera Cuello Redondo  
Manga Corta con Silueta para Dama

100 Blanco

Peso  
160 gr/m<sup>2</sup>

Tejido  
Chifón

Composición  
100% Poliéster

Tallas  
CH, M, G, EG

# SubliTee



## Medidas



|            | Pulgadas |        | Centímetros |         |
|------------|----------|--------|-------------|---------|
|            | Ancho    | Largo  | Ancho       | Largo   |
| CH         | 16 3/4"  | 24"    | 42.5        | 61.0    |
| M          | 18 1/4"  | 25"    | 46.4        | 63.5    |
| G          | 19 3/4"  | 26"    | 50.2        | 66.0    |
| EG         | 21 1/4"  | 27"    | 54.0        | 68.6    |
| Tolerancia | +/- 1"   | +/- 1" | +/- 2.5     | +/- 2.5 |

**Caballero** Playeras Cuello Redondo Manga Corta

# C1302

## Playera Cuello Redondo Manga Corta para Caballero

**Peso**  
150 gr/m<sup>2</sup>

**Tejido**  
Mesh

**Composición**  
100% Poliéster

**Tallas**  
CH, M, G, EG, EEG

- 415 **Negro**
- 426 **Gris**
- 100 **Blanco**
- 413 **Rojo**
- 414 **Marino**
- 421 **Royal**

# ActiviTee



### Medidas



|            | Pulgadas |        | Centímetros |         |
|------------|----------|--------|-------------|---------|
|            | Ancho    | Largo  | Ancho       | Largo   |
| CH         | 18"      | 27"    | 45.7        | 68.6    |
| M          | 20"      | 28"    | 50.8        | 71.1    |
| G          | 22"      | 29"    | 55.9        | 73.7    |
| EG         | 24"      | 30"    | 61.0        | 76.2    |
| EEG        | 26"      | 31"    | 66.0        | 78.7    |
| Tolerancia | +/- 3/4" | +/- 1" | +/- 1.9     | +/- 2.5 |

Debido a la naturaleza del tejido y el proceso de manejo de las telas el peso final de nuestros productos están sujetos a variación. Durante nuestro periodo de fabricación integramos procesos automatizados que nos ayudan a garantizar la máxima consistencia en nuestros productos, por lo que nuestra calidad estándar aceptable es de +/- 6%.

**Dama** Playeras Cuello Redondo Manga Corta

# D1302

## Playera Cuello Redondo Manga Corta con Silueta para Dama

**Peso**  
150 gr/m<sup>2</sup>

**Tejido**  
Mesh

**Composición**  
100% Poliéster

**Tallas**  
CH, M, G, EG

- Negro 415
- Gris 426
- Blanco 100
- Rojo 413
- Marino 414
- Royal 421

# ActiviTee



### Medidas



|            | Pulgadas |        | Centímetros |         |
|------------|----------|--------|-------------|---------|
|            | Ancho    | Largo  | Ancho       | Largo   |
| CH         | 16 3/4"  | 24"    | 42.5        | 61.0    |
| M          | 18 1/4"  | 25"    | 46.4        | 63.5    |
| G          | 19 3/4"  | 26"    | 50.2        | 66.0    |
| EG         | 21 1/4"  | 27"    | 54.0        | 68.6    |
| Tolerancia | +/- 3/4" | +/- 1" | +/- 1.9     | +/- 2.5 |

Niños

Playeras Cuello Redondo Manga Corta

# N1302

**Playera Peso Completo  
Cuello Redondo Manga Corta  
Unisex para Niños**

**Peso**  
150 gr/m<sup>2</sup>

**Tejido**  
Mesh

**Composición**  
100% Poliéster

**Tallas**  
CH(4A), M(6-8A), G(10-12A), EG(14A)



## ActiviTee



### Medidas




|             | Pulgadas |        | Centímetros |         |
|-------------|----------|--------|-------------|---------|
|             | Ancho    | Largo  | Ancho       | Largo   |
| CH (4A)     | 14"      | 18"    | 35.6        | 46.0    |
| M (6-8A)    | 15"      | 19"    | 38.1        | 48.0    |
| G (10-12 A) | 16"      | 21"    | 40.6        | 53.0    |
| EG (14A)    | 17"      | 22"    | 43.2        | 56.0    |
| Tolerancia  | +/- 3/4" | +/- 1" | +/- 1.9     | +/- 2.5 |

Debido a la naturaleza del tejido y el proceso de manejo de las telas el peso final de nuestros productos están sujetos a variación. Durante nuestro periodo de fabricación integramos procesos automatizados que nos ayudan a garantizar la máxima consistencia en nuestros productos, por lo que nuestra calidad estándar aceptable es de +/- 6%.

# C0306

## Playera Cuello V Manga Corta para Caballero



Peso  
170 gr/m<sup>2</sup>

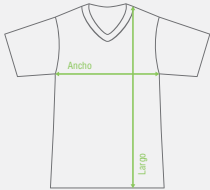
Tejido  
Chifón

Composición  
100% Algodón

Tallas  
ECH, CH, M, G, EG, EEG



### Medidas




|            | Pulgadas |         | Centímetros |         |
|------------|----------|---------|-------------|---------|
|            | Ancho    | Largo   | Ancho       | Largo   |
| ECH        | 17"      | 26 3/4" | 43.2        | 67.9    |
| CH         | 18"      | 27 3/4" | 45.7        | 70.5    |
| M          | 20"      | 28 3/4" | 50.8        | 73.0    |
| G          | 22"      | 29 3/4" | 55.9        | 75.6    |
| EG         | 24"      | 30 3/4" | 61.0        | 78.1    |
| EEG        | 26"      | 31 3/4" | 66.0        | 80.6    |
| Tolerancia | +/- 3/4" | +/- 1"  | +/- 1.9     | +/- 2.5 |

Debido a la naturaleza del tejido y el proceso de manejo de las telas el peso final de nuestros productos están sujetos a variación. Durante nuestro periodo de fabricación integramos procesos automatizados que nos ayudan a garantizar la máxima consistencia en nuestros productos, por lo que nuestra calidad estándar aceptable es de +/- 6%.

**Dama** Playeras Cuello V Manga Corta

# D0306

**Playera Cuello V Manga Corta con Silueta para Dama**



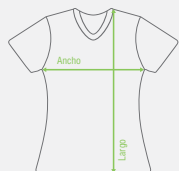
**Peso**  
170 gr/m<sup>2</sup>

**Tejido**  
Chifón

**Composición**  
100% Algodón

**Tallas**  
ECH, CH, M, G, EG

**Medidas**



|            | Pulgadas |         | Centímetros |         |
|------------|----------|---------|-------------|---------|
|            | Ancho    | Largo   | Ancho       | Largo   |
| ECH        | 15 1/4"  | 22 1/2" | 38.7        | 57.2    |
| CH         | 16 1/4"  | 23 1/2" | 41.3        | 59.7    |
| M          | 17 1/4"  | 24 1/2" | 43.8        | 62.2    |
| G          | 19 1/4"  | 25 1/2" | 48.9        | 64.8    |
| EG         | 21 1/4"  | 26 1/2" | 54.0        | 67.3    |
| Tolerancia | +/- 3/4" | +/- 1"  | +/- 1.9     | +/- 2.5 |





# C0356

## Playera Cuello V Manga Corta para Caballero

**Peso**  
170 gr/m<sup>2</sup>

**Tejido**  
Chifón

**Composición**  
50% Algodón · 50% Poliéster

**Tallas**  
CH, M, G, EG, EEG

- Negro Jaspe 2415
- Marrón Jaspe 2424
- Rojo Jaspe 2413
- Jade Jaspe 2421
- Verde Bosque Jaspe 2420
- Marino Jaspe 2414
- Royal Jaspe 2421

Poly-CottonTee



### Medidas



|            | Pulgadas |         | Centímetros |         |
|------------|----------|---------|-------------|---------|
|            | Ancho    | Largo   | Ancho       | Largo   |
| CH         | 18"      | 27 3/4" | 45.7        | 70.5    |
| M          | 20"      | 28 3/4" | 50.8        | 73.0    |
| G          | 22"      | 29 3/4" | 55.9        | 75.6    |
| EG         | 24"      | 30 3/4" | 61.0        | 78.1    |
| EEG        | 26"      | 31 3/4" | 66.0        | 80.6    |
| Tolerancia | +/- 3/4" | +/- 1"  | +/- 1.9     | +/- 2.5 |

Debido a la naturaleza del tejido y el proceso de manejo de las telas el peso final de nuestros productos están sujetos a variación. Durante nuestro periodo de fabricación integramos procesos automatizados que nos ayudan a garantizar la máxima consistencia en nuestros productos, por lo que nuestra calidad estándar aceptable es de +/- 6%.

**Dama** Playeras Cuello V Manga Corta

# D0356

## Playera Cuello V Manga Corta con Silueta para Dama

### Peso

jaspe 170 gr/m<sup>2</sup>

neón 180 gr/m<sup>2</sup>

### Tejido

Chifón

### Composición

50% Algodón · 50% Poliéster

### Tallas

CH, M, G, EG

- Negro Jaspe 2415
- Marrón Jaspe 2424
- Marino Jaspe 2414
- Turquesa Jaspe 2411
- Fucsia Jaspe 2322
- Rosa Neón 353

Poly-CottonTee



### Medidas



|            | Pulgadas |         | Centímetros |         |
|------------|----------|---------|-------------|---------|
|            | Ancho    | Largo   | Ancho       | Largo   |
| CH         | 16 1/4"  | 23 1/2" | 41.3        | 59.7    |
| M          | 17 1/4"  | 24 1/2" | 43.8        | 62.2    |
| G          | 19 1/4"  | 25 1/2" | 48.9        | 64.8    |
| EG         | 21 1/4"  | 26 1/2" | 54.0        | 67.3    |
| Tolerancia | +/- 3/4" | +/- 1"  | +/- 1.9     | +/- 2.5 |

Debido a la naturaleza del tejido y el proceso de manejo de las telas el peso final de nuestros productos están sujetos a variación. Durante nuestro periodo de fabricación integramos procesos automatizados que nos ayudan a garantizar la máxima consistencia en nuestros productos, por lo que nuestra calidad estándar aceptable es de +/- 6%.

# C0310

## Playera Cuello Redondo Sin Mangas para Caballero


**Peso**  
170 gr/m<sup>2</sup>

**Tejido**  
Chifón

**Composición**  
100% Algodón

Gris Jaspe  
90% Algodón · 10% Poliéster

**Tallas**  
CH, M, G, EG, EEG



### Medidas



|            | Pulgadas |         | Centímetros |         |
|------------|----------|---------|-------------|---------|
|            | Ancho    | Largo   | Ancho       | Largo   |
| CH         | 18"      | 27 3/4" | 45.7        | 70.5    |
| M          | 20"      | 28 3/4" | 50.8        | 73.0    |
| G          | 22"      | 29 3/4" | 55.9        | 75.6    |
| EG         | 24"      | 30 3/4" | 61.0        | 78.1    |
| EEG        | 26"      | 31 3/4" | 66.0        | 80.6    |
| Tolerancia | +/- 3/4" | +/- 1"  | +/- 1.9     | +/- 2.5 |

Debido a la naturaleza del tejido y el proceso de manejo de las telas el peso final de nuestros productos están sujetos a variación. Durante nuestro periodo de fabricación integramos procesos automatizados que nos ayudan a garantizar la máxima consistencia en nuestros productos, por lo que nuestra calidad estándar aceptable es de +/- 6%.

# C0354

## Playera Cuello Redondo Manga Larga para Caballero

**Peso**  
170 gr/m<sup>2</sup>

**Tejido**  
Chifón

**Composición**  
50% Algodón · 50% Poliéster

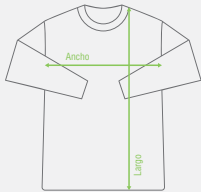
**Tallas**  
CH, M, G, EG, EEG

- Negro Jaspe 2415
- Marrón Jaspe 2424
- Rojo Jaspe 2413
- Jade Jaspe 2421
- Marino Jaspe 2414
- Royal Jaspe 2421

Poly-CottonTee



### Medidas



|            | Pulgadas |         | Centímetros |         |
|------------|----------|---------|-------------|---------|
|            | Ancho    | Largo   | Ancho       | Largo   |
| CH         | 18"      | 27 3/4" | 45.7        | 70.5    |
| M          | 20"      | 28 3/4" | 50.8        | 73.0    |
| G          | 22"      | 29 3/4" | 55.9        | 75.6    |
| EG         | 24"      | 30 3/4" | 61.0        | 78.1    |
| EEG        | 26"      | 31 3/4" | 66.0        | 80.6    |
| Tolerancia | +/- 3/4" | +/- 1"  | +/- 1.9     | +/- 2.5 |

Debido a la naturaleza del tejido y el proceso de manejo de las telas el peso final de nuestros productos están sujetos a variación. Durante nuestro periodo de fabricación integramos procesos automatizados que nos ayudan a garantizar la máxima consistencia en nuestros productos, por lo que nuestra calidad estándar aceptable es de +/- 6%.

# C0304

## Playera Peso Completo Cuello Redondo Manga Larga para Caballero

**Peso**  
195 gr/m<sup>2</sup>

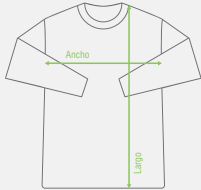
**Tejido**  
Chifón

**Composición**  
100% Algodón

Gris Jaspe  
90% Algodón · 10% Poliéster

**Tallas**  
CH, M, G, EG, EEG

### Medidas



|            | Pulgadas |         | Centímetros |         |
|------------|----------|---------|-------------|---------|
|            | Ancho    | Largo   | Ancho       | Largo   |
| CH         | 18"      | 27 3/4" | 45.7        | 70.5    |
| M          | 20"      | 28 3/4" | 50.8        | 73.0    |
| G          | 22"      | 29 3/4" | 55.9        | 75.6    |
| EG         | 24"      | 30 3/4" | 61.0        | 78.1    |
| EEG        | 26"      | 31 3/4" | 66.0        | 80.6    |
| Tolerancia | +/- 3/4" | +/- 1"  | +/- 1.9     | +/- 2.5 |

- 415 **Negro**
- 423 **Carbón** NUEVO
- 102 **Gris Jaspe**
- 100 **Blanco**
- 230 **Arena** NUEVO
- 424 **Marrón** NUEVO
- 413 **Rojo**
- 410 **Naranja** NUEVO
- 300 **Mango**
- 420 **Jade**
- 414 **Marino**
- 421 **Royal**

# Heavy Weight



**Dama** Playeras Cuello Redondo Manga Larga

# D0304

## Playera Cuello Redondo Manga Larga con Silueta para Dama

**Peso**  
170 gr/m<sup>2</sup>

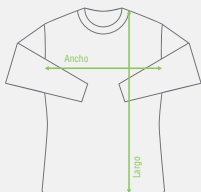
**Tejido**  
Chifón

**Composición**  
100% Algodón

Gris Jaspe  
90% Algodón · 10% Poliéster

**Tallas**  
ECH, CH, M, G, EG

### Medidas



|            | Pulgadas |         | Centímetros |         |
|------------|----------|---------|-------------|---------|
|            | Ancho    | Largo   | Ancho       | Largo   |
| ECH        | 15 1/4"  | 24 1/4" | 38.7        | 61.6    |
| CH         | 16 1/4"  | 25"     | 41.3        | 63.5    |
| M          | 17 1/4"  | 25 3/4" | 43.8        | 65.4    |
| G          | 19 1/4"  | 26 1/2" | 48.9        | 67.3    |
| EG         | 21 1/4"  | 27 1/4" | 54.0        | 69.2    |
| Tolerancia | +/- 3/4" | +/- 1"  | +/- 1.9     | +/- 2.5 |

-  415 Negro
-  102 Gris Jaspe
-  414 Marino
-  411 Turquesa
-  322 Fucsia



# N0304

## Playera Peso Completo Cuello Redondo Manga Larga Unisex para Niños

**Peso**  
195 gr/m<sup>2</sup>

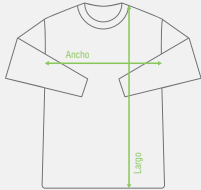
**Tejido**  
Chifón

**Composición**  
100% Algodón


Gris Jaspe  
90% Algodón · 10% Poliéster

**Tallas**  
CH(4A), M(6-8A), G(10-12A), EG(14A)

### Medidas



|             | Pulgadas |        | Centímetros |         |
|-------------|----------|--------|-------------|---------|
|             | Ancho    | Largo  | Ancho       | Largo   |
| CH (4A)     | 14"      | 18"    | 35.6        | 46.0    |
| M (6-8A)    | 15"      | 19"    | 38.1        | 48.0    |
| G (10-12 A) | 16"      | 21"    | 40.6        | 53.0    |
| EG (14A)    | 17"      | 22"    | 43.2        | 56.0    |
| Tolerancia  | +/- 3/4" | +/- 1" | +/- 1.9     | +/- 2.5 |



# Heavy Weight



# C1304

## Playera Cuello Redondo Manga Larga para Caballero

**Peso**  
150 gr/m<sup>2</sup>

**Tejido**  
Mesh

**Composición**  
100% Poliéster

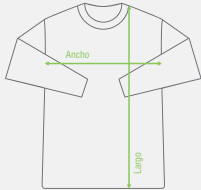
**Tallas**  
CH, M, G, EG, EEG

- 415 Negro
- 426 Gris
- 100 Blanco
- 413 Rojo
- 414 Marino
- 421 Royal

# ActiviTee



### Medidas



|            | Pulgadas |        | Centímetros |         |
|------------|----------|--------|-------------|---------|
|            | Ancho    | Largo  | Ancho       | Largo   |
| CH         | 18"      | 27"    | 45.7        | 68.6    |
| M          | 20"      | 28"    | 50.8        | 71.1    |
| G          | 22"      | 29"    | 55.9        | 73.7    |
| EG         | 24"      | 30"    | 61.0        | 76.2    |
| EEG        | 26"      | 31"    | 66.0        | 78.7    |
| Tolerancia | +/- 3/4" | +/- 1" | +/- 1.9     | +/- 2.5 |

Debido a la naturaleza del tejido y el proceso de manejo de las telas el peso final de nuestros productos están sujetos a variación. Durante nuestro periodo de fabricación integramos procesos automatizados que nos ayudan a garantizar la máxima consistencia en nuestros productos, por lo que nuestra calidad estándar aceptable es de +/- 6%.



**Dama** Playeras Cuello Redondo Manga Larga

# D1304

## Playera Cuello Redondo Manga Larga con Silueta para Dama

**Peso**  
150 gr/m<sup>2</sup>

**Tejido**  
Mesh

**Composición**  
100% Poliéster

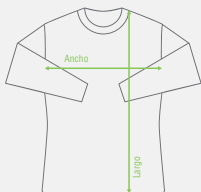
**Tallas**  
CH, M, G, EG

- 415 Negro
- 426 Gris
- 100 Blanco
- 413 Rojo
- 414 Marino
- 421 Royal

# ActiviTee



### Medidas



|            | Pulgadas |        | Centímetros |         |
|------------|----------|--------|-------------|---------|
|            | Ancho    | Largo  | Ancho       | Largo   |
| CH         | 16 3/4"  | 24"    | 42.5        | 61.0    |
| M          | 18 1/4"  | 25"    | 46.4        | 63.5    |
| G          | 19 3/4"  | 26"    | 50.2        | 66.0    |
| EG         | 21 1/4"  | 27"    | 54.0        | 68.6    |
| Tolerancia | +/- 3/4" | +/- 1" | +/- 1.9     | +/- 2.5 |

# C0700


## Sudadera Cuello Redondo Unisex para Adultos

**Peso**  
275 gr/m<sup>2</sup>

**Tejido**  
Felpa

**Composición**  
50% Algodón · 50% Poliéster

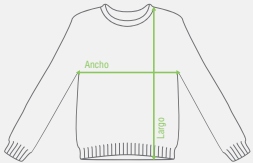
**Tallas**  
CH, M, G, EG, EEG



Poly-CottonFleece



### Medidas



|            | Pulgadas |            | Centímetros |         |
|------------|----------|------------|-------------|---------|
|            | Ancho    | Largo      | Ancho       | Largo   |
| CH         | 20"      | 27"        | 50.8        | 68.6    |
| M          | 22"      | 28"        | 55.9        | 71.1    |
| G          | 24"      | 29"        | 61.0        | 73.7    |
| EG         | 26"      | 30"        | 66.0        | 76.2    |
| EEG        | 28"      | 31"        | 71.1        | 78.7    |
| Tolerancia | +/- 3/4" | +/- 1 1/4" | +/- 1.9     | +/- 3.2 |

# C0701

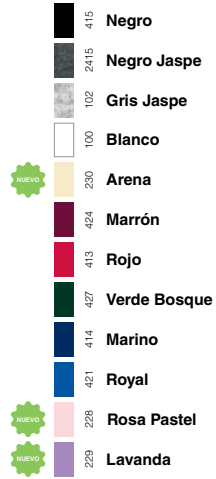
## Sudadera con Capucha y Cangurera Unisex para Adultos

**Peso**  
275 gr/m<sup>2</sup>

**Tejido**  
Felpa

**Composición**  
50% Algodón · 50% Poliéster

**Tallas**  
CH, M, G, EG, EEG



Poly-CottonFleece



### Medidas



|            | Pulgadas |            | Centímetros |         |
|------------|----------|------------|-------------|---------|
|            | Ancho    | Largo      | Ancho       | Largo   |
| CH         | 20"      | 27"        | 50.8        | 68.6    |
| M          | 22"      | 28"        | 55.9        | 71.1    |
| G          | 24"      | 29"        | 61.0        | 73.7    |
| EG         | 26"      | 30"        | 66.0        | 76.2    |
| EEG        | 28"      | 31"        | 71.1        | 78.7    |
| Tolerancia | +/- 3/4" | +/- 1 1/4" | +/- 1.9     | +/- 3.2 |

# C0702








## Sudadera con Capucha, Cangurera y Cierre Unisex para Adultos

**Peso**  
275 gr/m<sup>2</sup>

**Tejido**  
Felpa

**Composición**  
50% Algodón · 50% Poliéster

**Tallas**  
CH, M, G, EG, EEG

-  415 **Negro**
-  2415 **Negro Jaspe**
-  102 **Gris Jaspe**
-  100 **Blanco**
-  413 **Rojo**
-  414 **Marino**
-  421 **Royal**

Poly-CottonFleece



### Medidas



|            | Pulgadas |           | Centímetros |         |
|------------|----------|-----------|-------------|---------|
|            | Ancho    | Largo     | Ancho       | Largo   |
| CH         | 19 1/2"  | 27"       | 49.5        | 68.6    |
| M          | 21 1/2"  | 28"       | 54.6        | 71.1    |
| G          | 23 1/2"  | 29"       | 59.7        | 73.7    |
| EG         | 25 1/2"  | 30"       | 64.8        | 76.2    |
| EEG        | 27 1/2"  | 31"       | 69.9        | 78.7    |
| Tolerancia | +/- 3/4" | +/- 11/4" | +/- 1.9     | +/- 3.2 |

# C0703

## Sudadera 1/4 de Cierre Unisex para Adulto

**Peso**  
275 gr/m<sup>2</sup>

**Tejido**  
Felpa

**Composición**  
50% Algodón · 50% Poliéster

**Tallas**  
CH, M, G, EG, EEG



Poly-CottonFleece



### Medidas



|            | Pulgadas |            | Centímetros |         |
|------------|----------|------------|-------------|---------|
|            | Ancho    | Largo      | Ancho       | Largo   |
| CH         | 20"      | 28 1/4"    | 50.8        | 71.8    |
| M          | 22"      | 29 1/4"    | 55.9        | 74.3    |
| G          | 24"      | 30 1/4"    | 61.0        | 76.8    |
| EG         | 26"      | 31 1/4"    | 66.0        | 79.4    |
| EEG        | 28"      | 32 1/4"    | 71.1        | 82.0    |
| Tolerancia | +/- 3/4" | +/- 1 1/4" | +/- 1.9     | +/- 3.2 |

Debido a la naturaleza del tejido y el proceso de manejo de las telas el peso final de nuestros productos están sujetos a variación. Durante nuestro periodo de fabricación integramos procesos automatizados que nos ayudan a garantizar la máxima consistencia en nuestros productos, por lo que nuestra calidad estándar aceptable es de +/- 6%.

# J0700

## Sudadera Cuello Redondo Unisex para Jóvenes/Niños

**Peso**  
275 gr/m<sup>2</sup>

**Tejido**  
Felpa

**Composición**  
50% Algodón · 50% Poliéster

**Tallas**  
ECH, CH, M, G, EG

- 415 Negro
- 102 Gris Jaspe
- 100 Blanco
- 413 Rojo
- 414 Marino
- 421 Royal

Poly-CottonFleece



### Medidas



|            | Pulgadas |            | Centímetros |         |
|------------|----------|------------|-------------|---------|
|            | Ancho    | Largo      | Ancho       | Largo   |
| ECH        | 16"      | 19"        | 40.6        | 48.3    |
| CH         | 17"      | 21"        | 43.2        | 53.3    |
| M          | 18"      | 23"        | 45.7        | 58.4    |
| G          | 19"      | 24"        | 48.3        | 61.0    |
| EG         | 20"      | 25"        | 50.8        | 63.5    |
| Tolerancia | +/- 3/4" | +/- 1 1/4" | +/- 1.9     | +/- 3.2 |

Debido a la naturaleza del tejido y el proceso de manejo de las telas el peso final de nuestros productos están sujetos a variación. Durante nuestro periodo de fabricación integramos procesos automatizados que nos ayudan a garantizar la máxima consistencia en nuestros productos, por lo que nuestra calidad estándar aceptable es de +/- 6%.

# J0701


## Sudadera con Capucha y Cangurera Unisex para Jóvenes/Niños

**Peso**  
275 gr/m<sup>2</sup>

**Tejido**  
Felpa

**Composición**  
50% Algodón · 50% Poliéster

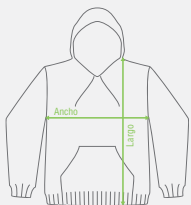
**Tallas**  
ECH, CH, M, G, EG



Poly-CottonFleece



### Medidas



|            | Pulgadas |            | Centímetros |         |
|------------|----------|------------|-------------|---------|
|            | Ancho    | Largo      | Ancho       | Largo   |
| ECH        | 16"      | 19 3/4"    | 40.6        | 50.2    |
| CH         | 17"      | 21 1/4"    | 43.2        | 54.0    |
| M          | 18"      | 23 1/4"    | 45.7        | 59.1    |
| G          | 19"      | 24 1/4"    | 48.3        | 61.6    |
| EG         | 20"      | 25 3/4"    | 50.8        | 65.4    |
| Tolerancia | +/- 3/4" | +/- 1 1/4" | +/- 1.9     | +/- 3.2 |

Debido a la naturaleza del tejido y el proceso de manejo de las telas el peso final de nuestros productos están sujetos a variación. Durante nuestro periodo de fabricación integramos procesos automatizados que nos ayudan a garantizar la máxima consistencia en nuestros productos, por lo que nuestra calidad estándar aceptable es de +/- 6%.

# J0702


## Sudadera con Capucha, Cangurera y Cierre Unisex para Jóvenes/Niños

**Peso**  
275 gr/m<sup>2</sup>

**Tejido**  
Felpa

**Composición**  
50% Algodón · 50% Poliéster

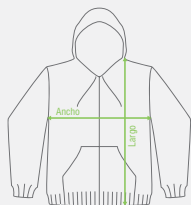
**Tallas**  
ECH, CH, M, G, EG



Poly-CottonFleece



### Medidas



|            | Pulgadas |            | Centímetros |         |
|------------|----------|------------|-------------|---------|
|            | Ancho    | Largo      | Ancho       | Largo   |
| ECH        | 15"      | 19"        | 38.1        | 48.3    |
| CH         | 16"      | 21"        | 40.6        | 53.3    |
| M          | 17"      | 23"        | 43.2        | 58.4    |
| G          | 18"      | 24"        | 45.7        | 61.0    |
| EG         | 19"      | 25"        | 48.3        | 63.5    |
| Tolerancia | +/- 3/4" | +/- 1 1/4" | +/- 1.9     | +/- 3.2 |

Debido a la naturaleza del tejido y el proceso de manejo de las telas el peso final de nuestros productos están sujetos a variación. Durante nuestro periodo de fabricación integramos procesos automatizados que nos ayudan a garantizar la máxima consistencia en nuestros productos, por lo que nuestra calidad estándar aceptable es de +/- 6%.



# C0550

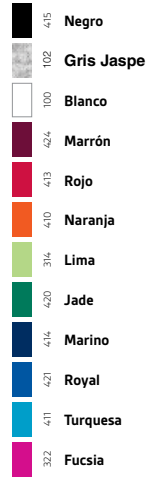
## Playera Tipo Polo Piqué para Caballero

**Peso**  
225 gr/m<sup>2</sup>

**Tejido**  
Piqué

**Composición**  
50% Algodón · 50% Poliéster

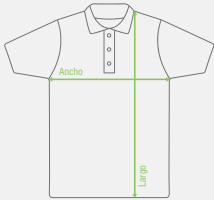
**Tallas**  
CH, M, G, EG, EEG



Poly-CottonTee



### Medidas



|            | Pulgadas |         | Centímetros |         |
|------------|----------|---------|-------------|---------|
|            | Ancho    | Largo   | Ancho       | Largo   |
| CH         | 19"      | 27 3/4" | 48.3        | 70.5    |
| M          | 21"      | 28 3/4" | 53.3        | 73.0    |
| G          | 23"      | 29 3/4" | 58.4        | 75.6    |
| EG         | 25"      | 30 3/4" | 63.5        | 78.1    |
| EEG        | 27"      | 31 3/4" | 68.6        | 80.6    |
| Tolerancia | +/- 3/4" | +/- 1"  | +/- 1.9     | +/- 2.5 |

Debido a la naturaleza del tejido y el proceso de manejo de las telas el peso final de nuestros productos están sujetos a variación. Durante nuestro periodo de fabricación integramos procesos automatizados que nos ayudan a garantizar la máxima consistencia en nuestros productos, por lo que nuestra calidad estándar aceptable es de +/- 6%.

# D0550













## Playera Tipo Polo Piqué con Silueta para Dama

**Peso**  
225 gr/m<sup>2</sup>

**Tejido**  
Piqué

**Composición**  
50% Algodón · 50% Poliéster

**Tallas**  
CH, M, G, EG

-  415 Negro
-  102 Gris Jaspe
-  100 Blanco
-  424 Marrón
-  413 Rojo
-  410 Naranja
-  314 Lima
-  420 Jade
-  414 Marino
-  421 Royal
-  411 Turquesa
-  322 Fucsia

Poly-CottonTee



**SILUETA**

### Medidas



|            | Pulgadas |         | Centímetros |         |
|------------|----------|---------|-------------|---------|
|            | Ancho    | Largo   | Ancho       | Largo   |
| CH         | 17"      | 25 1/4" | 43.2        | 64.1    |
| M          | 18 3/4"  | 26 1/4" | 47.6        | 66.7    |
| G          | 20 1/2"  | 27 1/4" | 52.1        | 69.2    |
| EG         | 22 1/4"  | 28 1/4" | 56.5        | 71.8    |
| Tolerancia | +/- 1"   | +/- 1"  | +/- 2.5     | +/- 2.5 |

Debido a la naturaleza del tejido y el proceso de manejo de las telas el peso final de nuestros productos están sujetos a variación. Durante nuestro periodo de fabricación integramos procesos automatizados que nos ayudan a garantizar la máxima consistencia en nuestros productos, por lo que nuestra calidad estándar aceptable es de +/- 6%.

# C1502

## Playera Tipo Polo Manga Corta para Caballero

**Peso**  
150 gr/m<sup>2</sup>

**Tejido**  
Mesh

**Composición**  
100% Poliéster

**Tallas**  
CH, M, G, EG, EEG

- Negro 415
- Gris 426
- Blanco 100
- Rojo 413
- Marino 414
- Royal 421

**ActiviTee**



### Medidas



|            | Pulgadas |         | Centímetros |         |
|------------|----------|---------|-------------|---------|
|            | Ancho    | Largo   | Ancho       | Largo   |
| CH         | 19"      | 27 3/4" | 48.3        | 70.5    |
| M          | 21"      | 28 3/4" | 53.3        | 73.0    |
| G          | 23"      | 29 3/4" | 58.4        | 75.6    |
| EG         | 25"      | 30 3/4" | 63.5        | 78.1    |
| EEG        | 27"      | 31 3/4" | 68.6        | 80.6    |
| Tolerancia | +/- 3/4" | +/- 1"  | +/- 1.9     | +/- 2.5 |

Debido a la naturaleza del tejido y el proceso de manejo de las telas el peso final de nuestros productos están sujetos a variación. Durante nuestro periodo de fabricación integramos procesos automatizados que nos ayudan a garantizar la máxima consistencia en nuestros productos, por lo que nuestra calidad estándar aceptable es de +/- 6%.

**Dama** Playeras Tipo Polo

# D1502

## Playera Tipo Polo Manga Corta con Silueta para Dama

**Peso**  
150 gr/m<sup>2</sup>

**Tejido**  
Mesh

**Composición**  
100% Poliéster

**Tallas**  
CH, M, G, EG

- 415 **Negro**
- 426 **Gris**
- 100 **Blanco**
- 413 **Rojo**
- 414 **Marino**
- 421 **Royal**

# ActiviTee



### Medidas



|            | Pulgadas |         | Centímetros |         |
|------------|----------|---------|-------------|---------|
|            | Ancho    | Largo   | Ancho       | Largo   |
| CH         | 17"      | 25 1/4" | 43.2        | 64.1    |
| M          | 18 3/4"  | 26 1/4" | 47.6        | 66.7    |
| G          | 20 1/2"  | 27 1/4" | 52.1        | 69.2    |
| EG         | 22 1/4"  | 28 1/4" | 56.5        | 71.8    |
| Tolerancia | +/- 1"   | +/- 1"  | +/- 2.5     | +/- 2.5 |

Debido a la naturaleza del tejido y el proceso de manejo de las telas el peso final de nuestros productos están sujetos a variación. Durante nuestro periodo de fabricación integramos procesos automatizados que nos ayudan a garantizar la máxima consistencia en nuestros productos, por lo que nuestra calidad estándar aceptable es de +/- 6%.

# C0600

## Camisa de Mezclilla Manga Corta para Caballero

652 Índigo Claro

Peso  
237 gr/m<sup>2</sup>

Tejido  
Mezclilla

Composición  
100% Algodón

Tallas  
CH, M, G, EG, EEG

Work



### Medidas



|            | Pulgadas |         | Centímetros |         |
|------------|----------|---------|-------------|---------|
|            | Ancho    | Largo   | Ancho       | Largo   |
| CH         | 21 1/2"  | 30"     | 54.6        | 76.2    |
| M          | 22 1/2"  | 31"     | 57.2        | 78.7    |
| G          | 23 1/2"  | 32 1/2" | 59.7        | 82.6    |
| EG         | 25"      | 33 1/2" | 63.5        | 85.1    |
| EEG        | 26"      | 34 1/2" | 66.0        | 87.6    |
| Tolerancia | +/- 3/4" | +/- 1"  | +/- 1.3     | +/- 1.3 |

Debido a la naturaleza del tejido y el proceso de manejo de las telas el peso final de nuestros productos están sujetos a variación. Durante nuestro periodo de fabricación integramos procesos automatizados que nos ayudan a garantizar la máxima consistencia en nuestros productos, por lo que nuestra calidad estándar aceptable es de +/- 6%.

# D0600

## Camisa de Mezclilla Manga Corta con Silueta para Dama

652 Índigo Claro

**Peso**  
237 gr/m<sup>2</sup>

**Tejido**  
Mezclilla

**Composición**  
100% Algodón

**Tallas**  
CH, M, G, EG, EEG

Work

### Medidas



|            | Pulgadas |          | Centímetros |         |
|------------|----------|----------|-------------|---------|
|            | Ancho    | Largo    | Ancho       | Largo   |
| CH         | 19"      | 25"      | 48.3        | 63.5    |
| M          | 20"      | 25 1/2"  | 50.8        | 64.8    |
| G          | 21"      | 26"      | 53.3        | 66.0    |
| EG         | 22"      | 26 1/2"  | 55.9        | 67.3    |
| EEG        | 23"      | 27"      | 58.4        | 68.6    |
| Tolerancia | +/- 1/2" | +/- 1/2" | +/- 1.3     | +/- 1.3 |



# C0601

## Camisa de Mezclilla Manga Larga para Caballero

652 Índigo Claro

**Peso**  
237 gr/m<sup>2</sup>

**Tejido**  
Mezclilla

**Composición**  
100% Algodón

**Tallas**  
CH, M, G, EG, EEG

Work



### Medidas



|            | Pulgadas |         | Centímetros |         |
|------------|----------|---------|-------------|---------|
|            | Ancho    | Largo   | Ancho       | Largo   |
| CH         | 21 1/2"  | 30"     | 54.6        | 76.2    |
| M          | 22 1/2"  | 31"     | 57.2        | 78.7    |
| G          | 23 1/2"  | 32 1/2" | 59.7        | 82.6    |
| EG         | 25"      | 33 1/2" | 63.5        | 85.1    |
| EEG        | 26"      | 34 1/2" | 66.0        | 87.6    |
| Tolerancia | +/- 3/4" | +/- 1"  | +/- 1.3     | +/- 1.3 |

Debido a la naturaleza del tejido y el proceso de manejo de las telas el peso final de nuestros productos están sujetos a variación. Durante nuestro periodo de fabricación integramos procesos automatizados que nos ayudan a garantizar la máxima consistencia en nuestros productos, por lo que nuestra calidad estándar aceptable es de +/- 6%.

# D0601

## Camisa de Mezclilla Manga Larga con Silueta para Dama

652 Índigo Claro

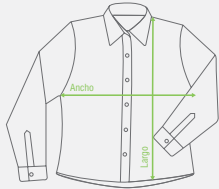
**Peso**  
237 gr/m<sup>2</sup>

**Tejido**  
Mezclilla

**Composición**  
100% Algodón

**Tallas**  
CH, M, G, EG, EEG

### Medidas



|            | Pulgadas |          | Centímetros |         |
|------------|----------|----------|-------------|---------|
|            | Ancho    | Largo    | Ancho       | Largo   |
| CH         | 19"      | 25"      | 48.3        | 63.5    |
| M          | 20"      | 25 1/2"  | 50.8        | 64.8    |
| G          | 21"      | 26"      | 53.3        | 66.0    |
| EG         | 22"      | 26 1/2"  | 55.9        | 67.3    |
| EEG        | 23"      | 27"      | 58.4        | 68.6    |
| Tolerancia | +/- 1/2" | +/- 1/2" | +/- 1.3     | +/- 1.3 |

SILUETA



Work



# C0604

## Camisa Oxford

### Manga Corta para Caballero



**Peso**  
155 gr/m<sup>2</sup>

**Tejido**  
Oxford

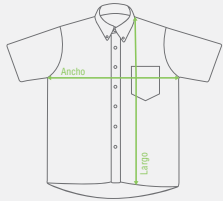
**Composición**  
75% Algodón · 25% Poliéster

**Tallas**  
CH, M, G, EG, EEG

Office



#### Medidas



|            | Pulgadas |          | Centímetros |         |
|------------|----------|----------|-------------|---------|
|            | Ancho    | Largo    | Ancho       | Largo   |
| CH         | 21 1/2"  | 30"      | 54.6        | 76.2    |
| M          | 22 1/2"  | 31"      | 57.2        | 78.7    |
| G          | 23 1/2"  | 32 1/2"  | 59.7        | 82.6    |
| EG         | 25"      | 33 1/2"  | 63.5        | 85.1    |
| EEG        | 26"      | 34 1/2"  | 66.0        | 87.6    |
| Tolerancia | +/- 1/2" | +/- 1/2" | +/- 1.3     | +/- 1.3 |

Debido a la naturaleza del tejido y el proceso de manejo de las telas el peso final de nuestros productos están sujetos a variación. Durante nuestro periodo de fabricación integramos procesos automatizados que nos ayudan a garantizar la máxima consistencia en nuestros productos, por lo que nuestra calidad estándar aceptable es de +/- 6%.

# D0604

## Camisa Oxford Manga Corta con Silueta para Dama



**Peso**  
155 gr/m<sup>2</sup>

**Tejido**  
Oxford

**Composición**  
75% Algodón · 25% Poliéster

**Tallas**  
CH, M, G, EG, EEG

Office

### Medidas



|            | Pulgadas |          | Centímetros |         |
|------------|----------|----------|-------------|---------|
|            | Ancho    | Largo    | Ancho       | Largo   |
| CH         | 19"      | 25"      | 48.3        | 63.5    |
| M          | 20"      | 25 1/2"  | 50.8        | 64.8    |
| G          | 21"      | 26"      | 53.3        | 66.0    |
| EG         | 22"      | 26 1/2"  | 55.9        | 67.3    |
| EEG        | 23"      | 27"      | 58.4        | 68.6    |
| Tolerancia | +/- 1/2" | +/- 1/2" | +/- 1.3     | +/- 1.3 |

Debido a la naturaleza del tejido y el proceso de manejo de las telas el peso final de nuestros productos están sujetos a variación. Durante nuestro periodo de fabricación integramos procesos automatizados que nos ayudan a garantizar la máxima consistencia en nuestros productos, por lo que nuestra calidad estándar aceptable es de +/- 6%.

# C0605

## Camisa Oxford Manga Larga para Caballero

**Peso**  
155 gr/m<sup>2</sup>

**Tejido**  
Oxford

**Composición**  
75% Algodón · 25% Poliéster

**Tallas**  
CH, M, G, EG, EEG

- 703 **Gris**
- 700 **Blanco**
- 701 **Azul Cielo**
- 704 **Cobalto**
- 705 **Rosa**

Office



### Medidas



|            | Pulgadas |          | Centímetros |         |
|------------|----------|----------|-------------|---------|
|            | Ancho    | Largo    | Ancho       | Largo   |
| CH         | 21 1/2"  | 30"      | 54.6        | 76.2    |
| M          | 22 1/2"  | 31"      | 57.2        | 78.7    |
| G          | 23 1/2"  | 32 1/2"  | 59.7        | 82.6    |
| EG         | 25"      | 33 1/2"  | 63.5        | 85.1    |
| EEG        | 26"      | 34 1/2"  | 66.0        | 87.6    |
| Tolerancia | +/- 1/2" | +/- 1/2" | +/- 1.3     | +/- 1.3 |

Debido a la naturaleza del tejido y el proceso de manejo de las telas el peso final de nuestros productos están sujetos a variación. Durante nuestro periodo de fabricación integramos procesos automatizados que nos ayudan a garantizar la máxima consistencia en nuestros productos, por lo que nuestra calidad estándar aceptable es de +/- 6%.

# D0605

## Camisa Oxford Manga Larga con Silueta para Dama

**Peso**  
155 gr/m<sup>2</sup>

**Tejido**  
Oxford

**Composición**  
75% Algodón · 25% Poliéster

**Tallas**  
CH, M, G, EG, EEG

- 703 **Gris**
- 700 **Blanco**
- 701 **Azul Cielo**
- 704 **Cobalto**
- 705 **Rosa**

Office

**SILUETA**



### Medidas



|            | Pulgadas |          | Centímetros |         |
|------------|----------|----------|-------------|---------|
|            | Ancho    | Largo    | Ancho       | Largo   |
| CH         | 19"      | 25"      | 48.3        | 63.5    |
| M          | 20"      | 25 1/2"  | 50.8        | 64.8    |
| G          | 21"      | 26"      | 53.3        | 66.0    |
| EG         | 22"      | 26 1/2"  | 55.9        | 67.3    |
| EEG        | 23"      | 27"      | 58.4        | 68.6    |
| Tolerancia | +/- 1/2" | +/- 1/2" | +/- 1.3     | +/- 1.3 |

# C0606

## Camisa de Gabardina Manga Corta para Caballero

**Peso**  
168 gr/m<sup>2</sup>

**Tejido**  
Gabardina

**Composición**  
50% Algodón · 50% Poliéster

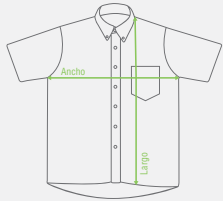
**Tallas**  
CH, M, G, EG, EEG

- 415 Negro
- 100 Blanco
- 200 Beige
- 413 Rojo
- 414 Marino
- 213 Azul Francia

Office



### Medidas



|            | Pulgadas |          | Centímetros |         |
|------------|----------|----------|-------------|---------|
|            | Ancho    | Largo    | Ancho       | Largo   |
| CH         | 21 1/2"  | 30"      | 54.6        | 76.2    |
| M          | 22 1/2"  | 31"      | 57.2        | 78.7    |
| G          | 23 1/2"  | 32 1/2"  | 59.7        | 82.6    |
| EG         | 25"      | 33 1/2"  | 63.5        | 85.1    |
| EEG        | 26"      | 34 1/2"  | 66.0        | 87.6    |
| Tolerancia | +/- 1/2" | +/- 1/2" | +/- 1.3     | +/- 1.3 |

Debido a la naturaleza del tejido y el proceso de manejo de las telas el peso final de nuestros productos están sujetos a variación. Durante nuestro periodo de fabricación integramos procesos automatizados que nos ayudan a garantizar la máxima consistencia en nuestros productos, por lo que nuestra calidad estándar aceptable es de +/- 6%.

# D0606

## Camisa de Gabardina Manga Corta con Silueta para Dama

**Peso**  
168 gr/m<sup>2</sup>

**Tejido**  
Gabardina

**Composición**  
50% Algodón · 50% Poliéster

**Tallas**  
CH, M, G, EG, EEG

- 415 Negro
- 100 Blanco
- 200 Beige
- 413 Rojo
- 414 Marino
- 213 Azul Francia

Office



### Medidas



|            | Pulgadas |          | Centímetros |         |
|------------|----------|----------|-------------|---------|
|            | Ancho    | Largo    | Ancho       | Largo   |
| CH         | 19"      | 25"      | 48.3        | 63.5    |
| M          | 20"      | 25 1/2"  | 50.8        | 64.8    |
| G          | 21"      | 26"      | 53.3        | 66.0    |
| EG         | 22"      | 26 1/2"  | 55.9        | 67.3    |
| EEG        | 23"      | 27"      | 58.4        | 68.6    |
| Tolerancia | +/- 1/2" | +/- 1/2" | +/- 1.3     | +/- 1.3 |

Debido a la naturaleza del tejido y el proceso de manejo de las telas el peso final de nuestros productos están sujetos a variación. Durante nuestro periodo de fabricación integramos procesos automatizados que nos ayudan a garantizar la máxima consistencia en nuestros productos, por lo que nuestra calidad estándar aceptable es de +/- 6%.

# C0607

## Camisa de Gabardina Manga Larga para Caballero

**Peso**  
168 gr/m<sup>2</sup>

**Tejido**  
Gabardina

**Composición**  
50% Algodón · 50% Poliéster

**Tallas**  
CH, M, G, EG, EEG

- 415 **Negro**
- 426 **Gris**
- 100 **Blanco**
- 200 **Beige**
- 425 **Vino**
- 413 **Rojo**
- 414 **Marino**
- 213 **Azul Francia**

Office



### Medidas



|            | Pulgadas |          | Centímetros |         |
|------------|----------|----------|-------------|---------|
|            | Ancho    | Largo    | Ancho       | Largo   |
| CH         | 21 1/2"  | 30"      | 54.6        | 76.2    |
| M          | 22 1/2"  | 31"      | 57.2        | 78.7    |
| G          | 23 1/2"  | 32 1/2"  | 59.7        | 82.6    |
| EG         | 25"      | 33 1/2"  | 63.5        | 85.1    |
| EEG        | 26"      | 34 1/2"  | 66.0        | 87.6    |
| Tolerancia | +/- 1/2" | +/- 1/2" | +/- 1.3     | +/- 1.3 |

Debido a la naturaleza del tejido y el proceso de manejo de las telas el peso final de nuestros productos están sujetos a variación. Durante nuestro periodo de fabricación integramos procesos automatizados que nos ayudan a garantizar la máxima consistencia en nuestros productos, por lo que nuestra calidad estándar aceptable es de +/- 6%.

# D0607

## Camisa de Gabardina Manga Larga con Silueta para Dama

**Peso**  
168 gr/m<sup>2</sup>

**Tejido**  
Gabardina

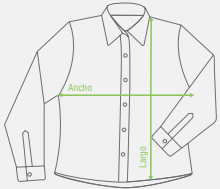
**Composición**  
50% Algodón · 50% Poliéster

**Tallas**  
CH, M, G, EG, EEG

- 415 Negro
- 426 Gris
- 100 Blanco
- 200 Beige
- 425 Vino
- 413 Rojo
- 414 Marino
- 213 Azul Francia

Office

### Medidas



|            | Pulgadas |          | Centímetros |         |
|------------|----------|----------|-------------|---------|
|            | Ancho    | Largo    | Ancho       | Largo   |
| CH         | 19"      | 25"      | 48.3        | 63.5    |
| M          | 20"      | 25 1/2"  | 50.8        | 64.8    |
| G          | 21"      | 26"      | 53.3        | 66.0    |
| EG         | 22"      | 26 1/2"  | 55.9        | 67.3    |
| EEG        | 23"      | 27"      | 58.4        | 68.6    |
| Tolerancia | +/- 1/2" | +/- 1/2" | +/- 1.3     | +/- 1.3 |

**SILUETA**





# C0651

## Pantalón de Mezclilla para Caballero

**Peso**  
440 gr/m<sup>2</sup>

**Tejido**  
Mezclilla

**Composición**  
100% Algodón

**Tallas**  
28, 30, 32, 34, 36, 38, 40

670 **Índigo Oscuro**

Work



### Medidas



|            | Pulgadas |          | Centímetros |         |
|------------|----------|----------|-------------|---------|
|            | Ancho    | Largo    | Ancho       | Largo   |
| 28         | 28"      | 31 1/4"  | 71.1        | 79.4    |
| 30         | 30"      | 31 1/4"  | 76.2        | 79.4    |
| 32         | 32"      | 31 1/4"  | 81.3        | 79.4    |
| 34         | 34"      | 31 1/4"  | 86.4        | 79.4    |
| 36         | 36"      | 31 1/4"  | 91.4        | 79.4    |
| 38         | 38"      | 31 1/4"  | 96.5        | 79.4    |
| 40         | 40"      | 31 1/4"  | 101.6       | 79.4    |
| Tolerancia | +/- 3/4" | +/- 3/4" | +/- 1.9     | +/- 1.9 |

Debido a la naturaleza del tejido y el proceso de manejo de las telas el peso final de nuestros productos están sujetos a variación. Durante nuestro periodo de fabricación integramos procesos automatizados que nos ayudan a garantizar la máxima consistencia en nuestros productos, por lo que nuestra calidad estándar aceptable es de +/- 6%.

# D0651

## Pantalón de Mezclilla para Dama

670 Índigo Oscuro

**Peso**  
440 gr/m<sup>2</sup>

**Tejido**  
Mezclilla

**Composición**  
100% Algodón

**Tallas**  
5, 7, 9, 11, 13, 15, 17

Work



### Medidas



|            | Pulgadas |          | Centímetros |         |
|------------|----------|----------|-------------|---------|
|            | Ancho    | Largo    | Ancho       | Largo   |
| 5          | 30 1/2"  | 30"      | 77.5        | 76.2    |
| 7          | 32"      | 30"      | 81.3        | 76.2    |
| 9          | 33 1/2"  | 30"      | 85.1        | 76.2    |
| 11         | 35"      | 30"      | 88.9        | 76.2    |
| 13         | 36 1/2"  | 30"      | 92.7        | 76.2    |
| 15         | 37 1/2"  | 30"      | 95.3        | 76.2    |
| 17         | 39"      | 30"      | 99.1        | 76.2    |
| Tolerancia | +/- 3/4" | +/- 3/4" | +/- 1.9     | +/- 1.9 |

# C0652

## Pantalón de Gabardina para Caballero

**Peso**  
240 gr/m<sup>2</sup>

**Tejido**  
Gabardina

**Composición**  
65% Poliéster · 35% Algodón

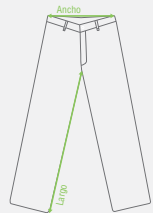
**Tallas**  
28, 30, 32, 34, 36, 38, 40

- 601 Negro
- 603 Kaki
- 602 Marino



Office

### Medidas



|            | Pulgadas |          | Centímetros |         |
|------------|----------|----------|-------------|---------|
|            | Ancho    | Largo    | Ancho       | Largo   |
| 28         | 29"      | 32"      | 73.7        | 81.3    |
| 30         | 31"      | 32"      | 78.7        | 81.3    |
| 32         | 33"      | 32"      | 83.8        | 81.3    |
| 34         | 35"      | 32"      | 88.9        | 81.3    |
| 36         | 37 1/2"  | 32"      | 95.3        | 81.3    |
| 38         | 39 1/2"  | 32"      | 100.3       | 81.3    |
| 40         | 41 1/2"  | 32"      | 105.4       | 81.3    |
| Tolerancia | +/- 3/4" | +/- 3/4" | +/- 1.9     | +/- 1.9 |

Debido a la naturaleza del tejido y el proceso de manejo de las telas el peso final de nuestros productos están sujetos a variación. Durante nuestro periodo de fabricación integramos procesos automatizados que nos ayudan a garantizar la máxima consistencia en nuestros productos, por lo que nuestra calidad estándar aceptable es de +/- 6%.

# D0652

## Pantalón de Gabardina para Dama

- 601 Negro
- 603 Kaki
- 602 Marino

**Peso**  
240 gr/m<sup>2</sup>

**Tejido**  
Gabardina

**Composición**  
65% Poliéster · 35% Algodón

**Tallas**  
5, 7, 9, 11, 13, 15, 17



Office

### Medidas



|            | Pulgadas |          | Centímetros |         |
|------------|----------|----------|-------------|---------|
|            | Ancho    | Largo    | Ancho       | Largo   |
| 5          | 30"      | 32"      | 76.2        | 81.3    |
| 7          | 31 1/2"  | 32"      | 80.0        | 81.3    |
| 9          | 33"      | 32"      | 83.8        | 81.3    |
| 11         | 34 1/2"  | 32"      | 87.6        | 81.3    |
| 13         | 36"      | 32"      | 91.4        | 81.3    |
| 15         | 37 1/2"  | 32"      | 95.3        | 81.3    |
| 17         | 39"      | 32"      | 99.1        | 81.3    |
| Tolerancia | +/- 3/4" | +/- 3/4" | +/- 1.9     | +/- 1.9 |

## Red de distribución |



## Internacional



Norteamérica | Florida · Texas



Caribe | Puerto Rico



Sudamérica | Chile · Uruguay

**Yazbek Mexicali**

**Chagón Playeras**

Calle De La Industria 998-2,  
Zona Industrial,  
Mexicali, B.C.

Tel.: 686 841 2597



Cel.: 686 157 9020  
686 165 8049



playeras.chagon@hotmail.com