

# Fichas Técnicas



  
**Yazbek**<sup>®</sup>  
Distribuidor Autorizado



# C0200

## Playera Cuello Redondo Manga Corta para Caballero


**Peso**  
170 gr/m<sup>2</sup>

**Tejido**  
Chifón

**Composición**  
100% Algodón

Gris Jaspe  
90% Algodón · 10% Poliéster

**Tallas**  
CH, M, G, EG, EEG, EEEG



Mid **Weight**



### Medidas



	Pulgadas		Centímetros	
	Ancho	Largo	Ancho	Largo
CH	18"	27 3/4"	45.7	70.5
M	20"	28 3/4"	50.8	73.0
G	22"	29 3/4"	55.9	75.6
EG	24"	30 3/4"	61.0	78.1
EEG	26"	31 3/4"	66.0	80.6
EEEG	28"	32 3/4"	71.1	83.2
Tolerancia	+/- 3/4"	+/- 1"	+/- 1.9	+/- 2.5

Debido a la naturaleza del tejido y el proceso de manejo de las telas el peso final de nuestros productos están sujetos a variación. Durante nuestro periodo de fabricación integramos procesos automatizados que nos ayudan a garantizar la máxima consistencia en nuestros productos, por lo que nuestra calidad estándar aceptable es de +/- 6%.

# C0250

## Playera Cuello Redondo Manga Corta para Caballero

### Peso

jaspe 170 gr/m<sup>2</sup>  
neón 180 gr/m<sup>2</sup>

### Tejido

Chifón

### Composición

50% Algodón · 50% Poliéster

### Tallas

CH, M, G, EG, EEG

-  Negro Jaspe
-  Marrón Jaspe
-  Rojo Jaspe
-  Jade Jaspe
-  Verde Bosque Jaspe
-  Marino Jaspe
-  Royal Jaspe
-  Turquesa Jaspe
-  Amarillo Neón
-  Verde Neón
-  Naranja Neón
-  Rosa Neón

Poly-CottonTee



### Medidas



	Pulgadas		Centímetros		
	Ancho	Largo	Ancho	Largo	
CH	18"	27 3/4"	45.7	70.5	
M	20"	28 3/4"	50.8	73.0	
G	22"	29 3/4"	55.9	75.6	
Jaspe	EG	24"	30 3/4"	61.0	78.1
	EEG	26"	31 3/4"	66.0	80.6
Neón	EG	23 1/4"	30 3/4"	59.1	78.1
	EEG	25 1/4"	31 3/4"	64.1	80.6
Tolerancia	+/- 3/4"	+/- 1"	+/- 1.9	+/- 2.5	

**Dama** Playeras Cuello Redondo Manga Corta

# D0250

## Playera Cuello Redondo Manga Corta con Silueta para Dama

**Peso**  
jaspe 170 gr/m<sup>2</sup>  
neón 180 gr/m<sup>2</sup>

**Tejido**  
Chifón

**Composición**  
50% Algodón · 50% Poliéster

**Tallas**  
CH, M, G, EG

-  Negro Jaspe 2415
-  Marrón Jaspe 2424
-  Rojo Jaspe 2413
-  Verde Bosque Jaspe 2420
-  Marino Jaspe 2414
-  Royal Jaspe 2421
-  Turquesa Jaspe 2411
-  Morado Jaspe 2316
-  Amarillo Neón 350
-  Verde Neón 351
-  Naranja Neón 352
-  Rosa Neón 353

Poly-CottonTee



**SILUETA**

### Medidas



	Pulgadas		Centímetros	
	Ancho	Largo	Ancho	Largo
CH	16 1/4"	23 1/2"	41.3	59.7
M	17 1/4"	24 1/2"	43.8	62.2
G	19 1/4"	25 1/2"	48.9	64.8
EG	21 1/4"	26 1/2"	54.0	67.3
Tolerancia	+/- 3/4"	+/- 1"	+/-1.9	+/-2.5

Debido a la naturaleza del tejido y el proceso de manejo de las telas el peso final de nuestros productos están sujetos a variación. Durante nuestro periodo de fabricación integramos procesos automatizados que nos ayudan a garantizar la máxima consistencia en nuestros productos, por lo que nuestra calidad estándar aceptable es de +/- 6%.

# C0300

## Playera Peso Completo Cuello Redondo Manga Corta para Caballero

**Peso**  
195 gr/m<sup>2</sup>

**Tejido**  
Chifón

**Composición**  
100% Algodón































Gris Jaspe  
90% Algodón · 10% Poliéster

**Tallas**  
CH, M, G, EG, EEG, EEEG

### Medidas



	Pulgadas		Centímetros	
	Ancho	Largo	Ancho	Largo
CH	18"	27 3/4"	45.7	70.5
M	20"	28 3/4"	50.8	73.0
G	22"	29 3/4"	55.9	75.6
EG	24"	30 3/4"	61.0	78.1
EEG	26"	31 3/4"	66.0	80.6
EEEG	28"	32 3/4"	71.1	83.2
Tolerancia	+/- 3/4"	+/- 1"	+/- 1.9	+/- 2.5

-  415 Negro
-  423 Carbón
-  102 Gris Jaspe
-  222 Plata
-  100 Blanco
-  230 Arena
-  200 Beige
-  422 Chocolate
-  424 Marrón
-  419 Ladrillo
-  318 Ocre
-  413 Rojo
-  410 Naranja
-  300 Mango
-  312 Canario
-  314 Lima
-  420 Jade
-  418 Olivo
-  427 Verde Bosque
-  414 Marino
-  311 Delfín
-  421 Royal
-  411 Turquesa
-  212 Celeste
-  225 Azul Claro
-  231 Aqua
-  228 Rosa Pastel
-  234 Coral
-  322 Fucsia
-  316 Morado

# Heavy Weight



**Dama** Playeras Cuello Redondo Manga Corta

# D0300

## Playera Peso Completo Cuello Redondo Manga Corta con Silueta para Dama

**Peso**  
195 gr/m<sup>2</sup>

**Tejido**  
Chifón

**Composición**  
100% Algodón



















Gris Jaspe  
90% Algodón · 10% Poliéster

**Tallas**  
ECH, CH, M, G, EG

### Medidas



	Pulgadas		Centímetros	
	Ancho	Largo	Ancho	Largo
ECH	15 1/4"	22 1/2"	38.7	57.2
CH	16 1/4"	23 1/2"	41.3	59.7
M	17 1/4"	24 1/2"	43.8	62.2
G	19 1/4"	25 1/2"	48.9	64.8
EG	21 1/4"	26 1/2"	54.0	67.3
Tolerancia	+/- 3/4"	+/- 1"	+/- 1.9	+/- 2.5

-  Negro
-  Carbón
-  Gris Jaspe
-  Blanco
-  Rojo
-  Naranja
-  Canario
-  Lima
-  Jade
-  Marino
-  Royal
-  Turquesa
-  Azul Claro
-  Aqua
-  Rosa Pastel
-  Coral
-  Fucsia
-  Morado

## Heavy Weight



# J0300

**Playera Peso Completo  
Cuello Redondo Manga Corta  
Unisex para Jóvenes**

**Peso**  
195 gr/m<sup>2</sup>

**Tejido**  
Chifón

**Composición**  
100% Algodón


















Gris Jaspe  
90% Algodón · 10% Poliéster

**Tallas**  
ECH, CH, M, G, EG

## Medidas



	Pulgadas		Centímetros	
	Ancho	Largo	Ancho	Largo
ECH	16"	20"	40.6	50.8
CH	17"	22"	43.2	55.9
M	18"	24"	45.7	61.0
G	19"	25"	48.3	63.5
EG	20"	26 1/2"	50.8	67.3
Tolerancia	+/- 3/4"	+/- 1"	+/- 1.9	+/- 2.5

-  415 Negro
-  423 Carbón
-  102 Gris Jaspe
-  100 Blanco
-  413 Rojo
-  410 Naranja
-  300 Mango
-  312 Canario
-  314 Lima
-  420 Jade
-  414 Marino
-  421 Royal
-  411 Turquesa
-  212 Celeste
-  228 Rosa Pastel
-  322 Fucsia
-  316 Morado

## Heavy Weight



# N0300

## Playera Peso Completo Cuello Redondo Manga Corta Unisex para Niños

**Peso**  
195 gr/m<sup>2</sup>

**Tejido**  
Chifón

**Composición**  
100% Algodón


















Gris Jaspe  
90% Algodón · 10% Poliéster

**Tallas**  
CH(4A), M(6-8A), G(10-12A), EG(14A)

### Medidas



	Pulgadas		Centímetros	
	Ancho	Largo	Ancho	Largo
CH (4A)	14"	18"	35.6	46.0
M (6-8A)	15"	19"	38.1	48.0
G (10-12 A)	16"	21"	40.6	53.0
EG (14A)	17"	22"	43.2	56.0
Tolerancia	+/- 3/4"	+/- 1"	+/- 1.9	+/- 2.5

-  Negro
-  Carbón
-  Gris Jaspe
-  Blanco
-  Rojo
-  Naranja
-  Mango
-  Canario
-  Lima
-  Jade
-  Marino
-  Royal
-  Turquesa
-  Celeste
-  Rosa Pastel
-  Fucsia
-  Morado

# Heavy Weight





# B0300

**Playera Peso Completo**  
**Cuello Redondo Manga Corta**  
**Unisex para Bebés**

## Peso

195 gr/m<sup>2</sup>

## Tejido













Chifón

## Composición

100% Algodón

## Tallas

1, 2, 3

	415	Negro
	100	Blanco
	413	Rojo
	410	Naranja
	312	Canario
	314	Lima
	414	Marino
	421	Royal
	411	Turquesa
	212	Celeste
	228	Rosa Pastel
	322	Fucsia

## Heavy Weight



## Medidas



	Pulgadas		Centímetros	
	Ancho	Largo	Ancho	Largo
1	12"	16"	30.5	40.6
2	13"	17"	33.0	43.2
3	14"	18"	35.6	45.7
Tolerancia	+/- 3/4"	+/- 1"	+/- 1.9	+/- 2.5

# C1300

## Playera Cuello Redondo Manga Corta para Caballero

100 Blanco

**Peso**  
160 gr/m<sup>2</sup>

**Tejido**  
Chifón

**Composición**  
100% Poliéster

**Tallas**  
CH, M, G, EG, EEG

# SubliTee



### Medidas



	Pulgadas		Centímetros	
	Ancho	Largo	Ancho	Largo
CH	18"	27"	45.7	68.6
M	20"	28"	50.8	71.1
G	22"	29"	55.9	73.7
EG	24"	30"	61.0	76.2
EEG	26"	31"	66.0	78.7
Tolerancia	+/- 1"	+/- 1"	+/- 2.5	+/- 2.5

Debido a la naturaleza del tejido y el proceso de manejo de las telas el peso final de nuestros productos están sujetos a variación. Durante nuestro periodo de fabricación integramos procesos automatizados que nos ayudan a garantizar la máxima consistencia en nuestros productos, por lo que nuestra calidad estándar aceptable es de +/- 6%.

Dama

Playeras Cuello Redondo Manga Corta

# D1300

Playera Cuello Redondo  
Manga Corta con Silueta para Dama

100 Blanco

Peso  
160 gr/m<sup>2</sup>

Tejido  
Chifón

Composición  
100% Poliéster

Tallas  
CH, M, G, EG

# SubliTee



## Medidas



	Pulgadas		Centímetros	
	Ancho	Largo	Ancho	Largo
CH	16 3/4"	24"	42.5	61.0
M	18 1/4"	25"	46.4	63.5
G	19 3/4"	26"	50.2	66.0
EG	21 1/4"	27"	54.0	68.6
Tolerancia	+/- 1"	+/- 1"	+/- 2.5	+/- 2.5

**Caballero** Playeras Cuello Redondo Manga Corta

# C1302

## Playera Cuello Redondo Manga Corta para Caballero

**Peso**  
150 gr/m<sup>2</sup>

**Tejido**  
Mesh

**Composición**  
100% Poliéster

**Tallas**  
CH, M, G, EG, EEG

- 415 **Negro**
- 426 **Gris**
- 100 **Blanco**
- 413 **Rojo**
- 414 **Marino**
- 421 **Royal**

# ActiviTee



### Medidas



	Pulgadas		Centímetros	
	Ancho	Largo	Ancho	Largo
CH	18"	27"	45.7	68.6
M	20"	28"	50.8	71.1
G	22"	29"	55.9	73.7
EG	24"	30"	61.0	76.2
EEG	26"	31"	66.0	78.7
Tolerancia	+/- 3/4"	+/- 1"	+/- 1.9	+/- 2.5

Debido a la naturaleza del tejido y el proceso de manejo de las telas el peso final de nuestros productos están sujetos a variación. Durante nuestro periodo de fabricación integramos procesos automatizados que nos ayudan a garantizar la máxima consistencia en nuestros productos, por lo que nuestra calidad estándar aceptable es de +/- 6%.

**Dama** Playeras Cuello Redondo Manga Corta

# D1302

## Playera Cuello Redondo Manga Corta con Silueta para Dama

**Peso**  
150 gr/m<sup>2</sup>

**Tejido**  
Mesh

**Composición**  
100% Poliéster

**Tallas**  
CH, M, G, EG

- Negro 415
- Gris 426
- Blanco 100
- Rojo 413
- Marino 414
- Royal 421

# ActiviTee



### Medidas



	Pulgadas		Centímetros	
	Ancho	Largo	Ancho	Largo
CH	16 3/4"	24"	42.5	61.0
M	18 1/4"	25"	46.4	63.5
G	19 3/4"	26"	50.2	66.0
EG	21 1/4"	27"	54.0	68.6
Tolerancia	+/- 3/4"	+/- 1"	+/- 1.9	+/- 2.5

Niños

Playeras Cuello Redondo Manga Corta

# N1302


**Playera Peso Completo  
Cuello Redondo Manga Corta  
Unisex para Niños**

**Peso**  
150 gr/m<sup>2</sup>

**Tejido**  
Mesh

**Composición**  
100% Poliéster

**Tallas**  
CH(4A), M(6-8A), G(10-12A), EG(14A)



## ActiviTee



### Medidas




	Pulgadas		Centímetros	
	Ancho	Largo	Ancho	Largo
CH (4A)	14"	18"	35.6	46.0
M (6-8A)	15"	19"	38.1	48.0
G (10-12 A)	16"	21"	40.6	53.0
EG (14A)	17"	22"	43.2	56.0
Tolerancia	+/- 3/4"	+/- 1"	+/- 1.9	+/- 2.5

Debido a la naturaleza del tejido y el proceso de manejo de las telas el peso final de nuestros productos están sujetos a variación. Durante nuestro periodo de fabricación integramos procesos automatizados que nos ayudan a garantizar la máxima consistencia en nuestros productos, por lo que nuestra calidad estándar aceptable es de +/- 6%.

# C0306

## Playera Cuello V Manga Corta para Caballero



**Peso**  
170 gr/m<sup>2</sup>

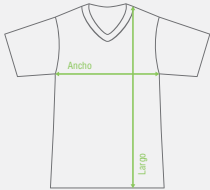
**Tejido**  
Chifón

**Composición**  
100% Algodón

**Tallas**  
ECH, CH, M, G, EG, EEG



### Medidas




	Pulgadas		Centímetros	
	Ancho	Largo	Ancho	Largo
ECH	17"	26 3/4"	43.2	67.9
CH	18"	27 3/4"	45.7	70.5
M	20"	28 3/4"	50.8	73.0
G	22"	29 3/4"	55.9	75.6
EG	24"	30 3/4"	61.0	78.1
EEG	26"	31 3/4"	66.0	80.6
Tolerancia	+/- 3/4"	+/- 1"	+/- 1.9	+/- 2.5

Debido a la naturaleza del tejido y el proceso de manejo de las telas el peso final de nuestros productos están sujetos a variación. Durante nuestro periodo de fabricación integramos procesos automatizados que nos ayudan a garantizar la máxima consistencia en nuestros productos, por lo que nuestra calidad estándar aceptable es de +/- 6%.

**Dama** Playeras Cuello V Manga Corta

# D0306

## Playera Cuello V Manga Corta con Silueta para Dama



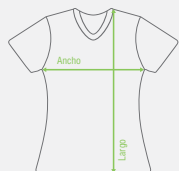
**Peso**  
170 gr/m<sup>2</sup>

**Tejido**  
Chifón

**Composición**  
100% Algodón

**Tallas**  
ECH, CH, M, G, EG

### Medidas



	Pulgadas		Centímetros	
	Ancho	Largo	Ancho	Largo
ECH	15 1/4"	22 1/2"	38.7	57.2
CH	16 1/4"	23 1/2"	41.3	59.7
M	17 1/4"	24 1/2"	43.8	62.2
G	19 1/4"	25 1/2"	48.9	64.8
EG	21 1/4"	26 1/2"	54.0	67.3
Tolerancia	+/- 3/4"	+/- 1"	+/- 1.9	+/- 2.5





# C0356

## Playera Cuello V Manga Corta para Caballero

**Peso**  
170 gr/m<sup>2</sup>

**Tejido**  
Chifón

**Composición**  
50% Algodón · 50% Poliéster

**Tallas**  
CH, M, G, EG, EEG

-  2415 **Negro Jaspe**
-  2424 **Marrón Jaspe**
-  2413 **Rojo Jaspe**
-  2421 **Jade Jaspe**
-  2420 **Verde Bosque Jaspe**
-  2414 **Marino Jaspe**
-  2421 **Royal Jaspe**

Poly-CottonTee



### Medidas



	Pulgadas		Centímetros	
	Ancho	Largo	Ancho	Largo
CH	18"	27 3/4"	45.7	70.5
M	20"	28 3/4"	50.8	73.0
G	22"	29 3/4"	55.9	75.6
EG	24"	30 3/4"	61.0	78.1
EEG	26"	31 3/4"	66.0	80.6
Tolerancia	+/- 3/4"	+/- 1"	+/- 1.9	+/- 2.5

Debido a la naturaleza del tejido y el proceso de manejo de las telas el peso final de nuestros productos están sujetos a variación. Durante nuestro periodo de fabricación integramos procesos automatizados que nos ayudan a garantizar la máxima consistencia en nuestros productos, por lo que nuestra calidad estándar aceptable es de +/- 6%.

**Dama** Playeras Cuello V Manga Corta

# D0356

## Playera Cuello V Manga Corta con Silueta para Dama

### Peso

jaspe 170 gr/m<sup>2</sup>

neón 180 gr/m<sup>2</sup>

### Tejido

Chifón

### Composición

50% Algodón · 50% Poliéster

### Tallas

CH, M, G, EG

- Negro Jaspe 2415
- Marrón Jaspe 2424
- Marino Jaspe 2414
- Turquesa Jaspe 2411
- Fucsia Jaspe 2322
- Rosa Neón 953

Poly-CottonTee



### Medidas



	Pulgadas		Centímetros	
	Ancho	Largo	Ancho	Largo
CH	16 1/4"	23 1/2"	41.3	59.7
M	17 1/4"	24 1/2"	43.8	62.2
G	19 1/4"	25 1/2"	48.9	64.8
EG	21 1/4"	26 1/2"	54.0	67.3
Tolerancia	+/- 3/4"	+/- 1"	+/- 1.9	+/- 2.5

Debido a la naturaleza del tejido y el proceso de manejo de las telas el peso final de nuestros productos están sujetos a variación. Durante nuestro periodo de fabricación integramos procesos automatizados que nos ayudan a garantizar la máxima consistencia en nuestros productos, por lo que nuestra calidad estándar aceptable es de +/- 6%.

# C0310

## Playera Cuello Redondo Sin Mangas para Caballero


**Peso**  
170 gr/m<sup>2</sup>

**Tejido**  
Chifón

**Composición**  
100% Algodón

Gris Jaspe  
90% Algodón · 10% Poliéster

**Tallas**  
CH, M, G, EG, EEG



### Medidas



	Pulgadas		Centímetros	
	Ancho	Largo	Ancho	Largo
CH	18"	27 3/4"	45.7	70.5
M	20"	28 3/4"	50.8	73.0
G	22"	29 3/4"	55.9	75.6
EG	24"	30 3/4"	61.0	78.1
EEG	26"	31 3/4"	66.0	80.6
Tolerancia	+/- 3/4"	+/- 1"	+/- 1.9	+/- 2.5

Debido a la naturaleza del tejido y el proceso de manejo de las telas el peso final de nuestros productos están sujetos a variación. Durante nuestro periodo de fabricación integramos procesos automatizados que nos ayudan a garantizar la máxima consistencia en nuestros productos, por lo que nuestra calidad estándar aceptable es de +/- 6%.

# C0354

## Playera Cuello Redondo Manga Larga para Caballero

**Peso**  
170 gr/m<sup>2</sup>

**Tejido**  
Chifón

**Composición**  
50% Algodón · 50% Poliéster

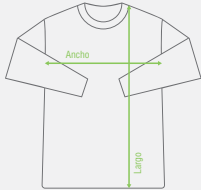
**Tallas**  
CH, M, G, EG, EEG

- Negro Jaspe 2415
- Marrón Jaspe 2424
- Rojo Jaspe 2413
- Jade Jaspe 2421
- Marino Jaspe 2414
- Royal Jaspe 2421

Poly-CottonTee



### Medidas



	Pulgadas		Centímetros	
	Ancho	Largo	Ancho	Largo
CH	18"	27 3/4"	45.7	70.5
M	20"	28 3/4"	50.8	73.0
G	22"	29 3/4"	55.9	75.6
EG	24"	30 3/4"	61.0	78.1
EEG	26"	31 3/4"	66.0	80.6
Tolerancia	+/- 3/4"	+/- 1"	+/- 1.9	+/- 2.5

Debido a la naturaleza del tejido y el proceso de manejo de las telas el peso final de nuestros productos están sujetos a variación. Durante nuestro periodo de fabricación integramos procesos automatizados que nos ayudan a garantizar la máxima consistencia en nuestros productos, por lo que nuestra calidad estándar aceptable es de +/- 6%.

# C0304

## Playera Peso Completo Cuello Redondo Manga Larga para Caballero

**Peso**  
195 gr/m<sup>2</sup>

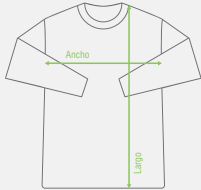
**Tejido**  
Chifón

**Composición**  
100% Algodón

Gris Jaspe  
90% Algodón · 10% Poliéster

**Tallas**  
CH, M, G, EG, EEG

### Medidas



	Pulgadas		Centímetros	
	Ancho	Largo	Ancho	Largo
CH	18"	27 3/4"	45.7	70.5
M	20"	28 3/4"	50.8	73.0
G	22"	29 3/4"	55.9	75.6
EG	24"	30 3/4"	61.0	78.1
EEG	26"	31 3/4"	66.0	80.6
Tolerancia	+/- 3/4"	+/- 1"	+/- 1.9	+/- 2.5

- 415 **Negro**
- 423 **Carbón** NUEVO
- 102 **Gris Jaspe**
- 100 **Blanco**
- 230 **Arena** NUEVO
- 424 **Marrón** NUEVO
- 413 **Rojo**
- 410 **Naranja** NUEVO
- 300 **Mango**
- 420 **Jade**
- 414 **Marino**
- 421 **Royal**

# Heavy Weight



**Dama** Playeras Cuello Redondo Manga Larga

# D0304

## Playera Cuello Redondo Manga Larga con Silueta para Dama

**Peso**  
170 gr/m<sup>2</sup>

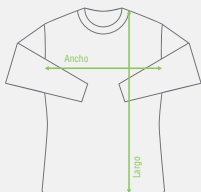
**Tejido**  
Chifón

**Composición**  
100% Algodón






Gris Jaspe  
90% Algodón · 10% Poliéster

**Tallas**  
ECH, CH, M, G, EG

### Medidas



	Pulgadas		Centímetros	
	Ancho	Largo	Ancho	Largo
ECH	15 1/4"	24 1/4"	38.7	61.6
CH	16 1/4"	25"	41.3	63.5
M	17 1/4"	25 3/4"	43.8	65.4
G	19 1/4"	26 1/2"	48.9	67.3
EG	21 1/4"	27 1/4"	54.0	69.2
Tolerancia	+/- 3/4"	+/- 1"	+/- 1.9	+/- 2.5

-  415 Negro
-  102 Gris Jaspe
-  414 Marino
-  411 Turquesa
-  322 Fucsia



# N0304

## Playera Peso Completo Cuello Redondo Manga Larga Unisex para Niños

**Peso**  
195 gr/m<sup>2</sup>

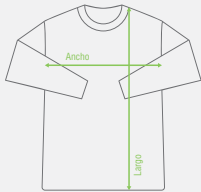
**Tejido**  
Chifón

**Composición**  
100% Algodón







Gris Jaspe  
90% Algodón · 10% Poliéster

**Tallas**  
CH(4A), M(6-8A), G(10-12A), EG(14A)

### Medidas



	Pulgadas		Centímetros	
	Ancho	Largo	Ancho	Largo
CH (4A)	14"	18"	35.6	46.0
M (6-8A)	15"	19"	38.1	48.0
G (10-12 A)	16"	21"	40.6	53.0
EG (14A)	17"	22"	43.2	56.0
Tolerancia	+/- 3/4"	+/- 1"	+/- 1.9	+/- 2.5

-  415 Negro
-  102 Gris Jaspe
-  100 Blanco
-  413 Rojo
-  414 Marino
-  421 Royal

# Heavy Weight



# C1304

## Playera Cuello Redondo Manga Larga para Caballero

**Peso**  
150 gr/m<sup>2</sup>

**Tejido**  
Mesh

**Composición**  
100% Poliéster

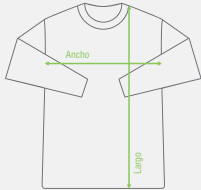
**Tallas**  
CH, M, G, EG, EEG

- 415 Negro
- 426 Gris
- 100 Blanco
- 413 Rojo
- 414 Marino
- 421 Royal

# ActiviTee



### Medidas



	Pulgadas		Centímetros	
	Ancho	Largo	Ancho	Largo
CH	18"	27"	45.7	68.6
M	20"	28"	50.8	71.1
G	22"	29"	55.9	73.7
EG	24"	30"	61.0	76.2
EEG	26"	31"	66.0	78.7
Tolerancia	+/- 3/4"	+/- 1"	+/- 1.9	+/- 2.5

Debido a la naturaleza del tejido y el proceso de manejo de las telas el peso final de nuestros productos están sujetos a variación. Durante nuestro periodo de fabricación integramos procesos automatizados que nos ayudan a garantizar la máxima consistencia en nuestros productos, por lo que nuestra calidad estándar aceptable es de +/- 6%.



**Dama** Playeras Cuello Redondo Manga Larga

# D1304

## Playera Cuello Redondo Manga Larga con Silueta para Dama

**Peso**  
150 gr/m<sup>2</sup>

**Tejido**  
Mesh

**Composición**  
100% Poliéster

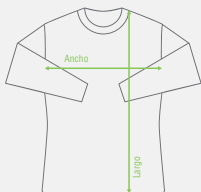
**Tallas**  
CH, M, G, EG

- 415 Negro
- 426 Gris
- 100 Blanco
- 413 Rojo
- 414 Marino
- 421 Royal

# ActiviTee



### Medidas



	Pulgadas		Centímetros	
	Ancho	Largo	Ancho	Largo
CH	16 3/4"	24"	42.5	61.0
M	18 1/4"	25"	46.4	63.5
G	19 3/4"	26"	50.2	66.0
EG	21 1/4"	27"	54.0	68.6
Tolerancia	+/- 3/4"	+/- 1"	+/- 1.9	+/- 2.5

Debido a la naturaleza del tejido y el proceso de manejo de las telas el peso final de nuestros productos están sujetos a variación. Durante nuestro periodo de fabricación integramos procesos automatizados que nos ayudan a garantizar la máxima consistencia en nuestros productos, por lo que nuestra calidad estándar aceptable es de +/- 6%.

# C0700

## Sudadera Cuello Redondo Unisex para Adultos

**Peso**  
275 gr/m<sup>2</sup>

**Tejido**  
Felpa

**Composición**  
50% Algodón · 50% Poliéster

**Tallas**  
CH, M, G, EG, EEG

- 415 Negro
- 2415 Negro Jaspe
- 102 Gris Jaspe
- 100 Blanco
- 413 Rojo
- 414 Marino
- 421 Royal

Poly-CottonFleece



### Medidas



	Pulgadas		Centímetros	
	Ancho	Largo	Ancho	Largo
CH	20"	27"	50.8	68.6
M	22"	28"	55.9	71.1
G	24"	29"	61.0	73.7
EG	26"	30"	66.0	76.2
EEG	28"	31"	71.1	78.7
Tolerancia	+/- 3/4"	+/- 1 1/4"	+/- 1.9	+/- 3.2

Debido a la naturaleza del tejido y el proceso de manejo de las telas el peso final de nuestros productos están sujetos a variación. Durante nuestro periodo de fabricación integramos procesos automatizados que nos ayudan a garantizar la máxima consistencia en nuestros productos, por lo que nuestra calidad estándar aceptable es de +/- 6%.

# C0701

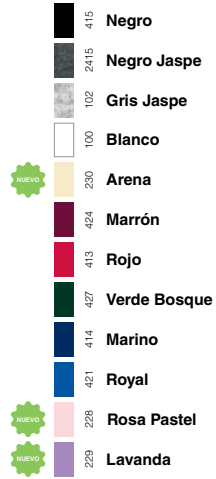
## Sudadera con Capucha y Cangurera Unisex para Adultos

**Peso**  
275 gr/m<sup>2</sup>

**Tejido**  
Felpa

**Composición**  
50% Algodón · 50% Poliéster

**Tallas**  
CH, M, G, EG, EEG



Poly-CottonFleece



### Medidas



	Pulgadas		Centímetros	
	Ancho	Largo	Ancho	Largo
CH	20"	27"	50.8	68.6
M	22"	28"	55.9	71.1
G	24"	29"	61.0	73.7
EG	26"	30"	66.0	76.2
EEG	28"	31"	71.1	78.7
Tolerancia	+/- 3/4"	+/- 1 1/4"	+/- 1.9	+/- 3.2

# C0702








## Sudadera con Capucha, Cangurera y Cierre Unisex para Adultos

**Peso**  
275 gr/m<sup>2</sup>

**Tejido**  
Felpa

**Composición**  
50% Algodón · 50% Poliéster

**Tallas**  
CH, M, G, EG, EEG

-  415 **Negro**
-  2415 **Negro Jaspe**
-  102 **Gris Jaspe**
-  100 **Blanco**
-  413 **Rojo**
-  414 **Marino**
-  421 **Royal**

Poly-CottonFleece



### Medidas



	Pulgadas		Centímetros	
	Ancho	Largo	Ancho	Largo
CH	19 1/2"	27"	49.5	68.6
M	21 1/2"	28"	54.6	71.1
G	23 1/2"	29"	59.7	73.7
EG	25 1/2"	30"	64.8	76.2
EEG	27 1/2"	31"	69.9	78.7
Tolerancia	+/- 3/4"	+/- 11/4"	+/- 1.9	+/- 3.2

# C0703


## Sudadera 1/4 de Cierre Unisex para Adulto

**Peso**  
275 gr/m<sup>2</sup>

**Tejido**  
Felpa

**Composición**  
50% Algodón · 50% Poliéster

**Tallas**  
CH, M, G, EG, EEG



Poly-CottonFleece



### Medidas



	Pulgadas		Centímetros	
	Ancho	Largo	Ancho	Largo
CH	20"	28 1/4"	50.8	71.8
M	22"	29 1/4"	55.9	74.3
G	24"	30 1/4"	61.0	76.8
EG	26"	31 1/4"	66.0	79.4
EEG	28"	32 1/4"	71.1	82.0
Tolerancia	+/- 3/4"	+/- 1 1/4"	+/- 1.9	+/- 3.2

Debido a la naturaleza del tejido y el proceso de manejo de las telas el peso final de nuestros productos están sujetos a variación. Durante nuestro periodo de fabricación integramos procesos automatizados que nos ayudan a garantizar la máxima consistencia en nuestros productos, por lo que nuestra calidad estándar aceptable es de +/- 6%.

# J0700


## Sudadera Cuello Redondo Unisex para Jóvenes/Niños

**Peso**  
275 gr/m<sup>2</sup>

**Tejido**  
Felpa

**Composición**  
50% Algodón · 50% Poliéster

**Tallas**  
ECH, CH, M, G, EG



Poly-CottonFleece



### Medidas



	Pulgadas		Centímetros	
	Ancho	Largo	Ancho	Largo
ECH	16"	19"	40.6	48.3
CH	17"	21"	43.2	53.3
M	18"	23"	45.7	58.4
G	19"	24"	48.3	61.0
EG	20"	25"	50.8	63.5
Tolerancia	+/- 3/4"	+/- 1 1/4"	+/- 1.9	+/- 3.2

Debido a la naturaleza del tejido y el proceso de manejo de las telas el peso final de nuestros productos están sujetos a variación. Durante nuestro periodo de fabricación integramos procesos automatizados que nos ayudan a garantizar la máxima consistencia en nuestros productos, por lo que nuestra calidad estándar aceptable es de +/- 6%.

# J0701


## Sudadera con Capucha y Cangurera Unisex para Jóvenes/Niños

**Peso**  
275 gr/m<sup>2</sup>

**Tejido**  
Felpa

**Composición**  
50% Algodón · 50% Poliéster

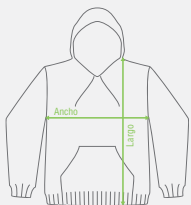
**Tallas**  
ECH, CH, M, G, EG



Poly-CottonFleece



### Medidas



	Pulgadas		Centímetros	
	Ancho	Largo	Ancho	Largo
ECH	16"	19 3/4"	40.6	50.2
CH	17"	21 1/4"	43.2	54.0
M	18"	23 1/4"	45.7	59.1
G	19"	24 1/4"	48.3	61.6
EG	20"	25 3/4"	50.8	65.4
Tolerancia	+/- 3/4"	+/- 1 1/4"	+/- 1.9	+/- 3.2

Debido a la naturaleza del tejido y el proceso de manejo de las telas el peso final de nuestros productos están sujetos a variación. Durante nuestro periodo de fabricación integramos procesos automatizados que nos ayudan a garantizar la máxima consistencia en nuestros productos, por lo que nuestra calidad estándar aceptable es de +/- 6%.

# J0702


## Sudadera con Capucha, Cangurera y Cierre Unisex para Jóvenes/Niños

**Peso**  
275 gr/m<sup>2</sup>

**Tejido**  
Felpa

**Composición**  
50% Algodón · 50% Poliéster

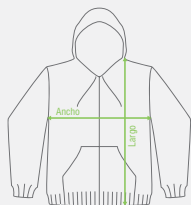
**Tallas**  
ECH, CH, M, G, EG



Poly-CottonFleece



### Medidas



	Pulgadas		Centímetros	
	Ancho	Largo	Ancho	Largo
ECH	15"	19"	38.1	48.3
CH	16"	21"	40.6	53.3
M	17"	23"	43.2	58.4
G	18"	24"	45.7	61.0
EG	19"	25"	48.3	63.5
Tolerancia	+/- 3/4"	+/- 1 1/4"	+/- 1.9	+/- 3.2

Debido a la naturaleza del tejido y el proceso de manejo de las telas el peso final de nuestros productos están sujetos a variación. Durante nuestro periodo de fabricación integramos procesos automatizados que nos ayudan a garantizar la máxima consistencia en nuestros productos, por lo que nuestra calidad estándar aceptable es de +/- 6%.



# C0550

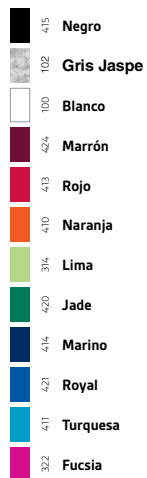
## Playera Tipo Polo Piqué para Caballero

**Peso**  
225 gr/m<sup>2</sup>

**Tejido**  
Piqué

**Composición**  
50% Algodón · 50% Poliéster

**Tallas**  
CH, M, G, EG, EEG



Poly-CottonTee



### Medidas



	Pulgadas		Centímetros	
	Ancho	Largo	Ancho	Largo
CH	19"	27 3/4"	48.3	70.5
M	21"	28 3/4"	53.3	73.0
G	23"	29 3/4"	58.4	75.6
EG	25"	30 3/4"	63.5	78.1
EEG	27"	31 3/4"	68.6	80.6
Tolerancia	+/- 3/4"	+/- 1"	+/- 1.9	+/- 2.5

Debido a la naturaleza del tejido y el proceso de manejo de las telas el peso final de nuestros productos están sujetos a variación. Durante nuestro periodo de fabricación integramos procesos automatizados que nos ayudan a garantizar la máxima consistencia en nuestros productos, por lo que nuestra calidad estándar aceptable es de +/- 6%.

# D0550

## Playera Tipo Polo Piqué con Silueta para Dama

**Peso**  
225 gr/m<sup>2</sup>

**Tejido**  
Piqué

**Composición**  
50% Algodón · 50% Poliéster

**Tallas**  
CH, M, G, EG

- 415 Negro
- 102 Gris Jaspe
- 100 Blanco
- 424 Marrón
- 413 Rojo
- 410 Naranja
- 314 Lima
- 420 Jade
- 414 Marino
- 421 Royal
- 411 Turquesa
- 322 Fucsia

Poly-CottonTee



**SILUETA**

### Medidas



	Pulgadas		Centímetros	
	Ancho	Largo	Ancho	Largo
CH	17"	25 1/4"	43.2	64.1
M	18 3/4"	26 1/4"	47.6	66.7
G	20 1/2"	27 1/4"	52.1	69.2
EG	22 1/4"	28 1/4"	56.5	71.8
Tolerancia	+/- 1"	+/- 1"	+/- 2.5	+/- 2.5

Debido a la naturaleza del tejido y el proceso de manejo de las telas el peso final de nuestros productos están sujetos a variación. Durante nuestro periodo de fabricación integramos procesos automatizados que nos ayudan a garantizar la máxima consistencia en nuestros productos, por lo que nuestra calidad estándar aceptable es de +/- 6%.

# C1502

## Playera Tipo Polo Manga Corta para Caballero

**Peso**  
150 gr/m<sup>2</sup>

**Tejido**  
Mesh

**Composición**  
100% Poliéster

**Tallas**  
CH, M, G, EG, EEG

- Negro 415
- Gris 426
- Blanco 100
- Rojo 413
- Marino 414
- Royal 421

**ActiviTee**



### Medidas



	Pulgadas		Centímetros	
	Ancho	Largo	Ancho	Largo
CH	19"	27 3/4"	48.3	70.5
M	21"	28 3/4"	53.3	73.0
G	23"	29 3/4"	58.4	75.6
EG	25"	30 3/4"	63.5	78.1
EEG	27"	31 3/4"	68.6	80.6
Tolerancia	+/- 3/4"	+/- 1"	+/- 1.9	+/- 2.5

Debido a la naturaleza del tejido y el proceso de manejo de las telas el peso final de nuestros productos están sujetos a variación. Durante nuestro periodo de fabricación integramos procesos automatizados que nos ayudan a garantizar la máxima consistencia en nuestros productos, por lo que nuestra calidad estándar aceptable es de +/- 6%.

**Dama** Playeras Tipo Polo

# D1502

## Playera Tipo Polo Manga Corta con Silueta para Dama

**Peso**  
150 gr/m<sup>2</sup>

**Tejido**  
Mesh

**Composición**  
100% Poliéster

**Tallas**  
CH, M, G, EG

- Negro 415
- Gris 426
- Blanco 100
- Rojo 413
- Marino 414
- Royal 421

# ActiviTee



### Medidas



	Pulgadas		Centímetros	
	Ancho	Largo	Ancho	Largo
CH	17"	25 1/4"	43.2	64.1
M	18 3/4"	26 1/4"	47.6	66.7
G	20 1/2"	27 1/4"	52.1	69.2
EG	22 1/4"	28 1/4"	56.5	71.8
Tolerancia	+/- 1"	+/- 1"	+/- 2.5	+/- 2.5

Debido a la naturaleza del tejido y el proceso de manejo de las telas el peso final de nuestros productos están sujetos a variación. Durante nuestro periodo de fabricación integramos procesos automatizados que nos ayudan a garantizar la máxima consistencia en nuestros productos, por lo que nuestra calidad estándar aceptable es de +/- 6%.

# C0600

## Camisa de Mezclilla Manga Corta para Caballero

652 Índigo Claro

Peso  
237 gr/m<sup>2</sup>

Tejido  
Mezclilla

Composición  
100% Algodón

Tallas  
CH, M, G, EG, EEG

Work



### Medidas



	Pulgadas		Centímetros	
	Ancho	Largo	Ancho	Largo
CH	21 1/2"	30"	54.6	76.2
M	22 1/2"	31"	57.2	78.7
G	23 1/2"	32 1/2"	59.7	82.6
EG	25"	33 1/2"	63.5	85.1
EEG	26"	34 1/2"	66.0	87.6
Tolerancia	+/- 3/4"	+/- 1"	+/- 1.3	+/- 1.3

Debido a la naturaleza del tejido y el proceso de manejo de las telas el peso final de nuestros productos están sujetos a variación. Durante nuestro periodo de fabricación integramos procesos automatizados que nos ayudan a garantizar la máxima consistencia en nuestros productos, por lo que nuestra calidad estándar aceptable es de +/- 6%.

# D0600

## Camisa de Mezclilla Manga Corta con Silueta para Dama

652 Índigo Claro

**Peso**  
237 gr/m<sup>2</sup>

**Tejido**  
Mezclilla

**Composición**  
100% Algodón

**Tallas**  
CH, M, G, EG, EEG

Work

### Medidas



	Pulgadas		Centímetros	
	Ancho	Largo	Ancho	Largo
CH	19"	25"	48.3	63.5
M	20"	25 1/2"	50.8	64.8
G	21"	26"	53.3	66.0
EG	22"	26 1/2"	55.9	67.3
EEG	23"	27"	58.4	68.6
Tolerancia	+/- 1/2"	+/- 1/2"	+/- 1.3	+/- 1.3



# C0601

## Camisa de Mezclilla Manga Larga para Caballero

652 Índigo Claro

**Peso**  
237 gr/m<sup>2</sup>

**Tejido**  
Mezclilla

**Composición**  
100% Algodón

**Tallas**  
CH, M, G, EG, EEG

Work



### Medidas



	Pulgadas		Centímetros	
	Ancho	Largo	Ancho	Largo
CH	21 1/2"	30"	54.6	76.2
M	22 1/2"	31"	57.2	78.7
G	23 1/2"	32 1/2"	59.7	82.6
EG	25"	33 1/2"	63.5	85.1
EEG	26"	34 1/2"	66.0	87.6
Tolerancia	+/- 3/4"	+/- 1"	+/- 1.3	+/- 1.3

Debido a la naturaleza del tejido y el proceso de manejo de las telas el peso final de nuestros productos están sujetos a variación. Durante nuestro periodo de fabricación integramos procesos automatizados que nos ayudan a garantizar la máxima consistencia en nuestros productos, por lo que nuestra calidad estándar aceptable es de +/- 6%.

# D0601

## Camisa de Mezclilla Manga Larga con Silueta para Dama

652 Índigo Claro

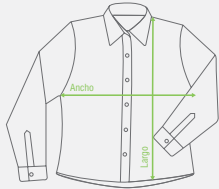
**Peso**  
237 gr/m<sup>2</sup>

**Tejido**  
Mezclilla

**Composición**  
100% Algodón

**Tallas**  
CH, M, G, EG, EEG

### Medidas



	Pulgadas		Centímetros	
	Ancho	Largo	Ancho	Largo
CH	19"	25"	48.3	63.5
M	20"	25 1/2"	50.8	64.8
G	21"	26"	53.3	66.0
EG	22"	26 1/2"	55.9	67.3
EEG	23"	27"	58.4	68.6
Tolerancia	+/- 1/2"	+/- 1/2"	+/- 1.3	+/- 1.3

SILUETA



Work



# C0604

## Camisa Oxford

### Manga Corta para Caballero



**Peso**  
155 gr/m<sup>2</sup>

**Tejido**  
Oxford

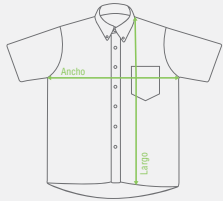
**Composición**  
75% Algodón · 25% Poliéster

**Tallas**  
CH, M, G, EG, EEG

Office



#### Medidas



	Pulgadas		Centímetros	
	Ancho	Largo	Ancho	Largo
CH	21 1/2"	30"	54.6	76.2
M	22 1/2"	31"	57.2	78.7
G	23 1/2"	32 1/2"	59.7	82.6
EG	25"	33 1/2"	63.5	85.1
EEG	26"	34 1/2"	66.0	87.6
Tolerancia	+/- 1/2"	+/- 1/2"	+/- 1.3	+/- 1.3

Debido a la naturaleza del tejido y el proceso de manejo de las telas el peso final de nuestros productos están sujetos a variación. Durante nuestro periodo de fabricación integramos procesos automatizados que nos ayudan a garantizar la máxima consistencia en nuestros productos, por lo que nuestra calidad estándar aceptable es de +/- 6%.

# D0604

## Camisa Oxford Manga Corta con Silueta para Dama



**Peso**  
155 gr/m<sup>2</sup>

**Tejido**  
Oxford

**Composición**  
75% Algodón · 25% Poliéster

**Tallas**  
CH, M, G, EG, EEG

Office

### Medidas



	Pulgadas		Centímetros	
	Ancho	Largo	Ancho	Largo
CH	19"	25"	48.3	63.5
M	20"	25 1/2"	50.8	64.8
G	21"	26"	53.3	66.0
EG	22"	26 1/2"	55.9	67.3
EEG	23"	27"	58.4	68.6
Tolerancia	+/- 1/2"	+/- 1/2"	+/- 1.3	+/- 1.3

Debido a la naturaleza del tejido y el proceso de manejo de las telas el peso final de nuestros productos están sujetos a variación. Durante nuestro periodo de fabricación integramos procesos automatizados que nos ayudan a garantizar la máxima consistencia en nuestros productos, por lo que nuestra calidad estándar aceptable es de +/- 6%.

# C0605

## Camisa Oxford Manga Larga para Caballero

**Peso**  
155 gr/m<sup>2</sup>

**Tejido**  
Oxford

**Composición**  
75% Algodón · 25% Poliéster

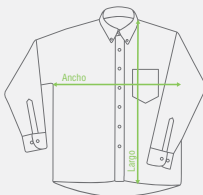
**Tallas**  
CH, M, G, EG, EEG

- 703 **Gris**
- 700 **Blanco**
- 701 **Azul Cielo**
- 704 **Cobalto**
- 705 **Rosa**

Office



### Medidas



	Pulgadas		Centímetros	
	Ancho	Largo	Ancho	Largo
CH	21 1/2"	30"	54.6	76.2
M	22 1/2"	31"	57.2	78.7
G	23 1/2"	32 1/2"	59.7	82.6
EG	25"	33 1/2"	63.5	85.1
EEG	26"	34 1/2"	66.0	87.6
Tolerancia	+/- 1/2"	+/- 1/2"	+/- 1.3	+/- 1.3

Debido a la naturaleza del tejido y el proceso de manejo de las telas el peso final de nuestros productos están sujetos a variación. Durante nuestro periodo de fabricación integramos procesos automatizados que nos ayudan a garantizar la máxima consistencia en nuestros productos, por lo que nuestra calidad estándar aceptable es de +/- 6%.

# D0605

## Camisa Oxford Manga Larga con Silueta para Dama

**Peso**  
155 gr/m<sup>2</sup>

**Tejido**  
Oxford

**Composición**  
75% Algodón · 25% Poliéster

**Tallas**  
CH, M, G, EG, EEG

- 703 **Gris**
- 700 **Blanco**
- 701 **Azul Cielo**
- 704 **Cobalto**
- 705 **Rosa**

Office

**SILUETA**



### Medidas



	Pulgadas		Centímetros	
	Ancho	Largo	Ancho	Largo
CH	19"	25"	48.3	63.5
M	20"	25 1/2"	50.8	64.8
G	21"	26"	53.3	66.0
EG	22"	26 1/2"	55.9	67.3
EEG	23"	27"	58.4	68.6
Tolerancia	+/- 1/2"	+/- 1/2"	+/- 1.3	+/- 1.3

Debido a la naturaleza del tejido y el proceso de manejo de las telas el peso final de nuestros productos están sujetos a variación. Durante nuestro periodo de fabricación integramos procesos automatizados que nos ayudan a garantizar la máxima consistencia en nuestros productos, por lo que nuestra calidad estándar aceptable es de +/- 6%.

# C0606

## Camisa de Gabardina Manga Corta para Caballero

**Peso**  
168 gr/m<sup>2</sup>

**Tejido**  
Gabardina

**Composición**  
50% Algodón · 50% Poliéster

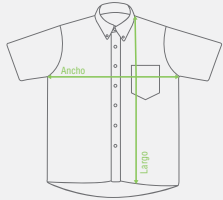
**Tallas**  
CH, M, G, EG, EEG

- 415 Negro
- 100 Blanco
- 200 Beige
- 413 Rojo
- 414 Marino
- 213 Azul Francia

Office



### Medidas



	Pulgadas		Centímetros	
	Ancho	Largo	Ancho	Largo
CH	21 1/2"	30"	54.6	76.2
M	22 1/2"	31"	57.2	78.7
G	23 1/2"	32 1/2"	59.7	82.6
EG	25"	33 1/2"	63.5	85.1
EEG	26"	34 1/2"	66.0	87.6
Tolerancia	+/- 1/2"	+/- 1/2"	+/- 1.3	+/- 1.3

Debido a la naturaleza del tejido y el proceso de manejo de las telas el peso final de nuestros productos están sujetos a variación. Durante nuestro periodo de fabricación integramos procesos automatizados que nos ayudan a garantizar la máxima consistencia en nuestros productos, por lo que nuestra calidad estándar aceptable es de +/- 6%.

# D0606

## Camisa de Gabardina Manga Corta con Silueta para Dama

**Peso**  
168 gr/m<sup>2</sup>

**Tejido**  
Gabardina

**Composición**  
50% Algodón · 50% Poliéster

**Tallas**  
CH, M, G, EG, EEG

- 415 Negro
- 100 Blanco
- 200 Beige
- 413 Rojo
- 414 Marino
- 213 Azul Francia

Office



### Medidas



	Pulgadas		Centímetros	
	Ancho	Largo	Ancho	Largo
CH	19"	25"	48.3	63.5
M	20"	25 1/2"	50.8	64.8
G	21"	26"	53.3	66.0
EG	22"	26 1/2"	55.9	67.3
EEG	23"	27"	58.4	68.6
Tolerancia	+/- 1/2"	+/- 1/2"	+/- 1.3	+/- 1.3

# C0607

## Camisa de Gabardina Manga Larga para Caballero

**Peso**  
168 gr/m<sup>2</sup>

**Tejido**  
Gabardina

**Composición**  
50% Algodón · 50% Poliéster

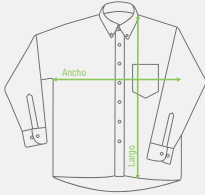
**Tallas**  
CH, M, G, EG, EEG

- 415 Negro
- 426 Gris
- 100 Blanco
- 200 Beige
- 425 Vino
- 413 Rojo
- 414 Marino
- 213 Azul Francia

Office



### Medidas



	Pulgadas		Centímetros	
	Ancho	Largo	Ancho	Largo
CH	21 1/2"	30"	54.6	76.2
M	22 1/2"	31"	57.2	78.7
G	23 1/2"	32 1/2"	59.7	82.6
EG	25"	33 1/2"	63.5	85.1
EEG	26"	34 1/2"	66.0	87.6
Tolerancia	+/- 1/2"	+/- 1/2"	+/- 1.3	+/- 1.3

# D0607

## Camisa de Gabardina Manga Larga con Silueta para Dama

**Peso**  
168 gr/m<sup>2</sup>

**Tejido**  
Gabardina

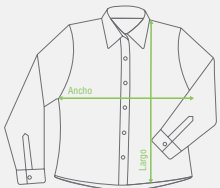
**Composición**  
50% Algodón · 50% Poliéster

**Tallas**  
CH, M, G, EG, EEG

- 415 Negro
- 426 Gris
- 100 Blanco
- 200 Beige
- 425 Vino
- 413 Rojo
- 414 Marino
- 213 Azul Francia

Office

### Medidas



	Pulgadas		Centímetros	
	Ancho	Largo	Ancho	Largo
CH	19"	25"	48.3	63.5
M	20"	25 1/2"	50.8	64.8
G	21"	26"	53.3	66.0
EG	22"	26 1/2"	55.9	67.3
EEG	23"	27"	58.4	68.6
Tolerancia	+/- 1/2"	+/- 1/2"	+/- 1.3	+/- 1.3

SILUETA





# C0651

## Pantalón de Mezclilla para Caballero

**Peso**  
440 gr/m<sup>2</sup>

**Tejido**  
Mezclilla

**Composición**  
100% Algodón

**Tallas**  
28, 30, 32, 34, 36, 38, 40

670 **Índigo Oscuro**

Work



### Medidas



	Pulgadas		Centímetros	
	Ancho	Largo	Ancho	Largo
28	28"	31 1/4"	71.1	79.4
30	30"	31 1/4"	76.2	79.4
32	32"	31 1/4"	81.3	79.4
34	34"	31 1/4"	86.4	79.4
36	36"	31 1/4"	91.4	79.4
38	38"	31 1/4"	96.5	79.4
40	40"	31 1/4"	101.6	79.4
Tolerancia	+/- 3/4"	+/- 3/4"	+/- 1.9	+/- 1.9

Debido a la naturaleza del tejido y el proceso de manejo de las telas el peso final de nuestros productos están sujetos a variación. Durante nuestro periodo de fabricación integramos procesos automatizados que nos ayudan a garantizar la máxima consistencia en nuestros productos, por lo que nuestra calidad estándar aceptable es de +/- 6%.

# D0651

## Pantalón de Mezclilla para Dama

**Peso**  
440 gr/m<sup>2</sup>

**Tejido**  
Mezclilla

**Composición**  
100% Algodón

**Tallas**  
5, 7, 9, 11, 13, 15, 17

670 **Índigo Oscuro**

Work



### Medidas



	Pulgadas		Centímetros	
	Ancho	Largo	Ancho	Largo
5	30 1/2"	30"	77.5	76.2
7	32"	30"	81.3	76.2
9	33 1/2"	30"	85.1	76.2
11	35"	30"	88.9	76.2
13	36 1/2"	30"	92.7	76.2
15	37 1/2"	30"	95.3	76.2
17	39"	30"	99.1	76.2
Tolerancia	+/- 3/4"	+/- 3/4"	+/- 1.9	+/- 1.9

# C0652

## Pantalón de Gabardina para Caballero

**Peso**  
240 gr/m<sup>2</sup>

**Tejido**  
Gabardina

**Composición**  
65% Poliéster · 35% Algodón

**Tallas**  
28, 30, 32, 34, 36, 38, 40

- 601 Negro
- 603 Kaki
- 602 Marino



Office

### Medidas



	Pulgadas		Centímetros	
	Ancho	Largo	Ancho	Largo
28	29"	32"	73.7	81.3
30	31"	32"	78.7	81.3
32	33"	32"	83.8	81.3
34	35"	32"	88.9	81.3
36	37 1/2"	32"	95.3	81.3
38	39 1/2"	32"	100.3	81.3
40	41 1/2"	32"	105.4	81.3
Tolerancia	+/- 3/4"	+/- 3/4"	+/- 1.9	+/- 1.9

Debido a la naturaleza del tejido y el proceso de manejo de las telas el peso final de nuestros productos están sujetos a variación. Durante nuestro periodo de fabricación integramos procesos automatizados que nos ayudan a garantizar la máxima consistencia en nuestros productos, por lo que nuestra calidad estándar aceptable es de +/- 6%.

# D0652

## Pantalón de Gabardina para Dama

- 601 Negro
- 603 Kaki
- 602 Marino

**Peso**  
240 gr/m<sup>2</sup>

**Tejido**  
Gabardina

**Composición**  
65% Poliéster · 35% Algodón

**Tallas**  
5, 7, 9, 11, 13, 15, 17



Office

### Medidas



	Pulgadas		Centímetros	
	Ancho	Largo	Ancho	Largo
5	30"	32"	76.2	81.3
7	31 1/2"	32"	80.0	81.3
9	33"	32"	83.8	81.3
11	34 1/2"	32"	87.6	81.3
13	36"	32"	91.4	81.3
15	37 1/2"	32"	95.3	81.3
17	39"	32"	99.1	81.3
Tolerancia	+/- 3/4"	+/- 3/4"	+/- 1.9	+/- 1.9

## Red de distribución |



## Internacional



Norteamérica | Florida · Texas



Caribe | Puerto Rico



Sudamérica | Chile · Uruguay

### Yazbek León

**Bermack de México, S.A. de C.V.**

Bldv. Torres Landa Oriente No. 1204,  
Col. Santa Clara, C.P. 37470, Leon, Guanajuato.

(477) 715 5226

(477) 715 5269



(477) 211 9789

(477) 211 0488

(477) 211 9788

(477) 390 5091



ventas1@bermack.com.mx

ventas2@bermack.com.mx

ventas3@bermack.com.mx

ventas4@bermack.com.mx

ventas5@bermack.com.mx

ventas6@bermack.com.mx