

YOKEKON

Rechargeable Battery Operated Fan

充電式扇風機

User Manual





US after-sales service: info@yokekon.com
お問い合わせメールアドレス: infojp@yokekon.com

Charge at least once every 3 months
3か月に1回は、バッテリーを充電してください。

電気製品を使用する場合は、常に以下の基本的な安全上の注意を守ってください。

1. ご使用の前に、この取扱説明書を必ずよくお読みください。
2. 本製品は説明書に記載された目的以外には使用しないでください。
3. 本製品や電源プラグ、電源ケーブルを水につけたり、水をかけたりしないでください。感電の恐れがあります。
4. お子様のご使用になる際、またはお子様の近くでご使用になる際は、十分にご注意ください。
5. 使用しないときや移動、部品の取付か取外、またお手入れ前には、USB端子からプラグを抜いてください。
6. 引火性のものの近くで使用しない。
7. 電源コードはカーペットの下、オープンフレーム、調理器具または他の加熱器具の近くに置かないでください。
8. 電源コードや電源プラグが傷むとき、扇風機が故障したり破損したりするときは使用しない。カスタマーサービス先までお問い合わせください。
9. コードをカーペットの下に置くやカーペットや布団などをコードをかぶることはしないでください。コードを家具や家電製品の下に通すことやよく通り場所に設置することはしないでください。
10. 弊社に承認されない、推薦されない部品を使用しない。人への危険になる可能性があります。
11. 電源コードをテーブルやの棚の淵にかけたり、熱い表面に触れさせたりしない。
12. 湿気が多い所や濡れた所で使用しない。
13. 乾燥した平らな所に置いて使用する。
14. 出力5V 2AのUSB端子やアダプター、電源ポートがしか使用しない。
15. 本製品は家庭用のみです。業務用や工業用扇風機として使用しない。

各部の名称



注意:本製品は出力DC 5V/2AのACアダプターにも接続可能です
(パッケージに付属していません)。

給電の前に、アダプターが適用かどうかをご確認ください。

使い方

扇風機をご使用になるときは、事故防止のため、下記を必ずお守りください。

USBケーブルの使用について

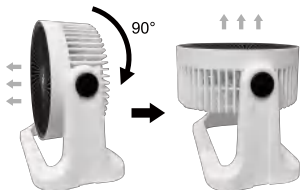
扇風機との接続:USBケーブルのUSB-C側を扇風機台座のUSB入力端子に接続し、USB-A側はアダプターなどUSB出力端子に接続します。

本製品は5V 2Aアダプターで充電を行ってください。フル充電の目安時間は6時間で、充電の際、充電インジケータは点滅し、充電完了は4つのインジケータが点灯します。フル充電後、稼働時間は最大風速で目安3.5時間で、最小風速で目安15.5時間です。点灯した充電インジケータの数が目安の電池残量を表します。

接続の際は必ず根本まで確実に差し込みます。緩んだUSB端子は使わないでください。発熱による故障・火災の原因になります。


ご注意:USB端子が荷重を防ぐため、USB出力端子を必ず単独で使います。

操作について



1. 風量調節スイッチを回して、お好みの風速を調節します。
2. 風向きを上下に動かし、お好みの角度や位置を固定します。
3. 毎回使用後は、風量調節スイッチを「オフ」にしてください。

組み立てとメンテナンス



1. 組み立てやお手入れの前に、必ず電源を切って、電源プラグを抜く。
2. カバーを左回りに回転させて解除してから外します。
3. 柔らかいふきんで、ほこりや汚れを拭き取ります。ガソリンなど腐食性、刺激性のある化学溶剤で扇風機を清掃するのは使わないでください。
4. 扇風機に水をかけたり、水に浸したりしないでください。扇風機が濡れたら、すぐ電源を切れて、乾いた清潔な布で拭きます。
5. お手入れ後、カバーのU溝と外輪のバーを合わせてから右回りに回してカバーを引っ掛けます。

この度、お買い上げいただき、誠にありがとうございます。適当なメンテナンスは扇風機が優れる性能を保つことができます。

お手入れ

適切なお手入れは扇風機が安全に稼働するには欠かせないことです。お手入れの際に、下記をご参照ください。

1. お手入れや組立ての前に、必ず電源ケーブルを抜きます。
2. お掃除の際は、水をモーターに入らないようご注意ください。ショート・故障の原因になります。
3. 薄めた中性洗剤に柔らかいふきを浸し、よくしぼって拭き取ります。扇風機及びパーツが傷や破損を防ぐため、みがき粉、たわしまたはほかの研磨剤を使用しないでください。
4. ガソリン、ベンゼン、溶剤など洗剤は使用しないでください。
5. 扇風機を水またはほかの液体に浸したり、丸洗いしないでください。
6. 羽根、グリッドなどパーツは掃除機のソフトブラシでほこりを吸い取ります。
7. 定期的に扇風機をお手入れのは、ほこりが多量に付着するによる故障を防ぎます。

保管

扇風機を保管する際には、不適切な保管によって故障などを防ぐため、下記までご参照ください。

長期間保管する場合は、必ずお手入れをします。

お手入れ後はよく乾燥させてから、包装ケースに納めます。

電源コードをバンドなど束ねて保管します。

直射日光や火気のある場所を避けて、涼しく乾燥した場所に保管します。

上記をお守りしますと、長時間保存の扇風機にも優れる稼働性能が保つことができます。

保証期間及びアフターサービス

保証期間はご購入日より1年です。購入後30日以内無償交換が受付可能です。
返品する際には機本体が無傷で、梱包と付属品が揃えた状態にしてください。

保証期間内でも、次の場合は保証対象外となります：

取扱説明書に従わずの使用上の誤り、人為的な原因による損傷、故障
火災、地震、水害、落雷など天災、異常電圧、公害による損傷、故障
条件が合わない環境、適用環境以外で使用した場合による損傷、故障
当社から承認された者、組織以外、お客様自ら行った分解、修理、改造による損傷、故障
製品老化、直射日光による変色、劣化

YOKEKON