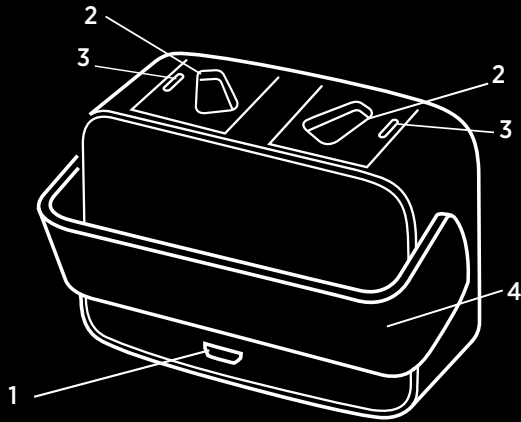


# DAS LADEGERÄT AUF EINEN BLICK

Ihr neues WIDEX mRIC-Ladegerät ist für die Ladung Ihrer WIDEX **MOMENT™** mRIC (MRR2D) Hörsysteme vorgesehen.

Das Ladegerät verfügt über je eine Ladebuchse für jedes Hörsystem, sowie über zwei LED-Anzeigen für den Ladestatus des Hörsystems.



- 1. Mikro-USB-Port
- 2. Ladebuchsen
- 3. LED-Anzeigen
- 4. Scharnierdeckel

# ERSTE SCHRITTE

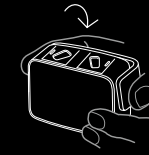
1. Fassen Sie den Scharnierdeckel an beiden Seiten und heben Sie ihn an.



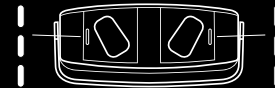
3. Verbinden Sie das Kabel mit dem Mikro-USB-Port des Ladegeräts.



2. Drehen Sie ihn auf die Seite, auf der sich der USB-Port befindet.



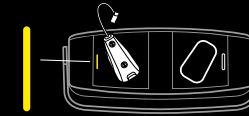
4. Sobald das Ladegerät mit dem Netzteil verbunden wird, blinken die Leuchtanzeigen 5 Mal weiss auf.



5. Das Ladegerät ist nun bereit zum Laden.

# ANZEIGE DES LADE-VORGANGS

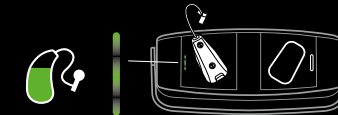
Wenn die Hörsysteme in das Ladegerät eingesetzt werden, leuchtet die Leuchtanzeige während des Erkennungsprozesses für das Hörsystem kontinuierlich gelb:



Sobald das Ladegerät das Hörsystem erkannt hat, beginnt der Ladevorgang. Die Leuchtanzeige blinkt grün, wenn die Batterie des Hörsystems schwach und weniger als 40 % geladen ist:



Die Leuchtanzeige leuchtet grün, wenn das Hörsystem mehr als 40 % geladen ist:



Die Leuchtanzeige leuchtet kontinuierlich grün, sobald das Hörsystem zu 100 % geladen ist:





# ÜBERSICHT ÜBER DIE LED- ANZEIGEN

<b>Blinkt weiß</b> 	Das Ladegerät ist mit dem Netzteil verbunden.
<b>Leuchtet kontinuierlich gelb</b> 	Der Erkennungsvorgang des Ladegeräts für das Hörsystem läuft.
<b>Blinkt grün</b> 	Das Hörsystem wird geladen, Batterie schwach, weniger als 40 % geladen.
<b>Leuchtet grün</b> 	Das Hörsystem wird geladen, Batterie zu mehr als 40 % geladen.
<b>Leuchtet kontinuierlich grün</b> 	Das Hörsystem ist vollständig aufgeladen, Batterie zu 100 % geladen.

<b>Eine Anzeige blinkt rot</b> 	Beim Laden ist ein Fehler aufgetreten und der Ladevorgang wurde gestoppt.
<b>Beide Anzeigen blinken rot</b> 	Beim Laden ist ein Fehler aufgetreten und der Ladevorgang wurde für beide Hörsysteme gestoppt.
<b>Blinkt gelb</b> 	Die Temperatur des Hörsystems ist während des Ladens zu hoch geworden und der Ladevorgang wurde unterbrochen.

## WIDEX mRIC -LADEGERÄT KURZ- ANLEITUNG



Gedruckt 2020-01. 9 514 0543 002 #01  
Widex und WIDEX MOMENT sind Warenzeichen der Widex A/S.



WIDEX A/S, Nymøllevej 6, DK-3540 Lyngø

Apple und das Apple-Logo sind Warenzeichen der Apple Inc., eingetragen in den USA und in anderen Ländern. App Store ist eine Service-Marke der Apple Inc. Android ist ein Warenzeichen der Google Inc. Google Play und das Google Play Logo sind Warenzeichen von Google Inc.

**WIDEX MOMENT™**  
THIS SOUND CHANGES EVERYTHING



Weitere Informationen finden Sie in der im Lieferumfang Ihres Widex mRIC-Ladegeräts enthaltenen Bedienungsanleitung oder in dem in der WIDEX MOMENT™ App enthaltenen Tutorial zur Verwendung des Ladegeräts.