



使用说明书

家用美容仪

BLOOM WR

S12

目录

前言	1	须知	20
安全注意事项	1	● 疑似故障	20
海外使用注意事项	8	● 常见问题	22
各部位的名称及功能	9	● 产品规格	23
使用前	11	售后服务	24
使用方法	13	废弃方法	25
使用后	18		



前言

非常感谢您购买 YA-MAN 产品

- 为确保正确、安全使用，请仔细阅读使用说明书。
- 阅读后，请务必保管在能够随时取阅的场所。
- 将本产品转让给他人时，请务必附带使用说明书。

安全注意事项

- 使用前，请仔细阅读“安全注意事项”。
- 请按照规定步骤合理使用。
- 发生异常时，请立即停止使用。
- 如果在故障状态下使用，可能会对身体产生不良影响，请务必注意。
- 此处的注意事项写明了与安全有关的重要内容，请务必遵守。
- 为表明危害及损害的大小和紧迫程度，将因误操作而发生的状况分为“危险”、“警告”、“注意”。

● 关于注意事项



危险 不正当使用本产品会导致严重伤亡事故。



警告 不正当使用本产品可能会导致严重伤亡事故。



注意 不正当使用本产品可能会导致人身伤害或引起财物受损。

* 所谓财物受损，是指波及房屋、家具以及家禽、宠物的损害。

● 关于标识符号



表示禁止的事项。



表示务必遵守的事项。



表示务必注意的事项。

危险 (关于使用和保管)

●以下人员请勿使用

可能会导致医用电子仪器误操作

正在使用以下医用电子仪器人员

心脏起搏器等体内植入式医用电子仪器，人造心肺机等维持生命用医用电子仪器，心电图描写器等穿戴型医用电子仪器



禁止

警告 (关于使用和保管)

●以下人员谨慎使用

会引起事故和故障

- 正在接受治疗者、身体正在发育着、急性病患者、结核病患者、发烧患者、高血压、传染病患者、恶性肿瘤和血液病患者
- 内脏疾病患者、患有皮肤病、过敏体质遗传性皮炎肌肤敏感或脆弱的人
- 患有因物理性刺激等导致的病变斑、肌肤因过度日晒而刺痛发炎的人
- 醉酒、怀孕、经期及哺乳期的人、服用安眠药物的人
- 因长期使用类固醇类激素药物或者肝功能障碍而引发毛细血管扩张的人
- 高度近视的人（-6D以上）、眼睛和面部做过手术的人、眼睛和面部患有疾病的人、正在治疗中的人

●请勿用于指定以外的部位以及下列部位

会引起事故和故障

- 切伤、进行过整形手术的部位、口腔内、粘膜、外阴部、粉刺、皮肤化脓发炎的部位、发痒泛红的部位等
- 凸起的黑痣、病毒性疣、喉结、眼球、眼皮

※自己无法判断时，使用前请咨询医师

●请勿持续贴在同一个部位。务必一边在肌肤上移动一边使用。请勿用于机器护理头部无法触及的部位。

会引起灼伤和低温烫伤。



禁止

警告(关于使用、保管)

- 请勿过度使用机器。
请严格按照操作说明书规定的使用时间以及使用频率进行护理。

会引起事故和受伤。

- 请勿过度连续使用机器。(例如在美容保养等营业场所使用)

会引起事故、受伤、机件故障。

- 请勿在肌肤较薄的部位、骨骼上方长时间使用。
会造成肌肤以及身体的损伤。

- 请勿在易燃易爆物品的附近使用。(酒精、稀释剂、汽油、洗甲水、喷雾等)

会引起爆炸、火灾。

- 请避免在饮水处、浴室内以及洗澡时使用。
主机沾水后,可能会引起触电、短路和着火。

- 尽量避免主机、充电器及USB线沾水。(请勿浸水或水洗)

主机沾水后,可能会引起触电、短路和着火。

- 请勿用于操作说明书中注明的以外用途。
会引起受伤、产品故障等。



禁止



禁止用水处
使用



禁止用于其他
用途

- 请勿让儿童使用或避免残疾人士单独使用。未成年人请在征得监护者同意并陪同下使用。
会引起事故和受伤。

- 请勿让无法表达自己意愿、肌肤感知能力非常不敏感的人士使用。
会引起事故和受伤。

- 请将主机/充电器置于儿童接触不到的场所,勿让儿童使用或玩耍。
会引起事故和受伤。

- 请勿放置于不稳定的场所。请勿掉落或碰撞主机。
会引起机械故障,造成脚部受伤等。

- 请勿在主机上放置重物,使用过程中请勿掉落或碰撞主机。
会造成受伤、产品故障等。

- 请勿拆分、修理和改造主机。
会造成火灾、触电和受伤。
维修事宜请咨询经销商



使用限制



禁止掉落



禁止拆分

警告(关于使用和保管)

- 散发异味及异常发热时停止使用。
会引起损坏和着火。



- 请勿放置在火旁、烈日下、浴室等高温潮湿的场所。另外、请勿靠近发热器具。
会引起发热、着火和破裂。



- 请勿投入火中以及请勿在加热、高温的环境下充电、使用和放置。
本产品内置充电电池。
会引起发热、着火和破裂。
- 请务必确认好插头形状、电压后再使用。
会引起发热、着火和故障。

- 请勿放入微波炉或高压容器中。
会引起发热、着火和破裂。



- 机器进水、有异物的情况下,请立即停止使用并联系经销商



会引起火灾、触电。

- 正在进行牙齿治疗、或补过牙的人士刺激感过强时,请调低档位、调整使用部位。
EMS对脸颊、下巴有较强烈的刺激,如若感到不适请立即停止使用并咨询经销商。



- 地震或打雷的情况下请拔掉充电器,停止充电和关闭电源,停用仪器。
会引起火灾、触电等。

- 请勿在下列情况下使用或保管机器。
会引起火灾、触电、意外、故障和跌倒。

- 浴室等湿气较重的场所; 灰尘较多的场所; 阳光直射的场所; 容易沾水的场所; 容易倾斜、震动、被撞击的场所; 室外; 有强电波或磁场的场所。
- 儿童能触碰到的场所; 有油烟、水蒸气的场所; 高温场所; 发热器具(炉子等)的周围; 温差较大的场所(空调、暖气等旁边)。

- 机器摔落、破损等情况,请立即关闭电源,并联系经销商
会引发火灾、触电等。

- 请勿在通电的情况下放置。
会引发火灾、触电等。

注意(关于使用和保管)

- 使用前请确认电极头是否有破裂、变形、破损等情况,如有以上情况,请勿使用。

会造成皮肤问题、伤口症状恶化。

- 全脸使用时,每次护理不超6分钟。

长时间使用,可能会引起肌肤问题。

- 请勿强力按压、请勿持续在同一个部位使用。

会造成肌肤损伤。

- 电源开启的状态下,请勿与其他美容仪器或者电器产品接触。请勿与其他的电器产品(电热毯、电暖桌等)同时使用。

误操作会引起事故、受伤及机件故障。

- 请勿使用酒精、稀释剂、汽油、洗甲、柴油等溶剂擦拭。

会引起故障和受伤。

- 请勿将电极头碰触金属。

会造成故障和受伤。

- 请勿用于宠物身上。

会导致受伤。



禁止

- 请勿室外使用。
会引起机件故障。



禁止室外使用

- 面部保养时,请务必卸妆以后再使用。

若带妆使用本产品,粉底液等化妆品会造成搓泥现象。



务必遵守

- 务必遵守以下项目。

会引起事故、受伤和机件故障。

- 请勿持续在同一部位使用。
- 请根据肌肤状态使用。
- 皮肤出疹子、发炎、发痒等异常情况下请勿使用。
- 晒伤以后,肌肤处于脆弱敏感状态时,请尽量避免使用本产品。
- 使用后请务必切断电源。

- 使用过程中身体感觉不舒服时请停止使用。

使用过程中及使用后肌肤出现异常时,请立即停止使用。次日若是情况仍未好转,请立即咨询医生。

注意（关于使用与保管）

- 初次使用或尚未适应之前，请务必从1档开始使用。

会造成事故或受伤。



务必遵守

- 长时间不使用时，再次使用前请检查机器是否能正常启动。

会造成事故和故障。

- 使用时请将身上的金属物品摘下（手表、项链、戒指、耳环）。

会造成事故、受伤和装饰品卷入机器。

- 请勿隔着衣物使用。

- 使用时，请随时在护理头和肌肤之间补充凝胶，并保持足量凝胶，当护理头滑动不顺畅时，请及时补充凝胶。

凝胶缺少时，会导致护理头难以滑动，并可能造成肌肤问题。

- 肌肤感觉较强烈刺痛感时，请调低档位，或者换个部位使用。请补充搭配的凝胶后再继续使用。

皮肤干燥或档位过高，会引起肌肤疼痛。

- 同一部位再次使用，需要间隔24小时以上。

过度使用会造成肌肤损伤。请根据肌肤状态使用。



务必遵守

- 使用后，请参照“使用后”要求，对主机上的脏污或护肤品进行清理。

会造成事故和肌肤问题。

- 护理主机时，请务必切断电源，拔掉充电器，并参照操作使用说明书指示进行操作。

会造成事故和故障。

警告 (关于电源)

- 本产品一定要使用专用的充电器及USB线。另外,充电器直接插入墙上的插座,不要使用排插。可能会引起触电、短路和着火。



- 请勿让充电器和USB线沾水、浸水、或水洗。会造成触电、短路和着火。



- 请勿损坏、弄破、加工、任意弯折、拉扯、扭拧、捆扎充电器及USB线。USB线破损,会引起火灾或触电。
- 收纳时请勿把USB线直接缠绕在主机或充电器上。USB线承载负重会造成断裂,引起触电和短路。



- 从主机或插座上拔下充电器及USB线时,务必手持前端的插头拔出。另外请勿湿手插拔。会引起触电、短路和着火。



- 不使用时请从插座中拔出充电器及USB线。另外,请勿湿手插拔。会引起触电、短路和着火。



- 充电器及USB线受损或插头松动时,请勿使用。会引起触电、短路和起火。维修事宜请咨询经销商



- 一旦发生异常,请立即拔掉充电器及USB线。请勿在冒烟、发出异响及散发异味等异常状态下使用。

警告 (关于电源)

- 请确认好充电端口与USB线未沾水后再充电。
会造成触电、短路和火灾。
- 请勿连接着充电器和USB线移动或拿起主机。
会造成触电、短路和火灾。
- 使用100~240V交流电。
充电器及USB线要切实插入。
会造成触电、短路和火灾。



务必遵守

海外使用注意事项

警告

- 务必使用100~240V交流电。
会造成触电、短路和火灾。
-
- 请确认插头、电压情况后再使用。
会造成发热、火灾。
-



务必遵守



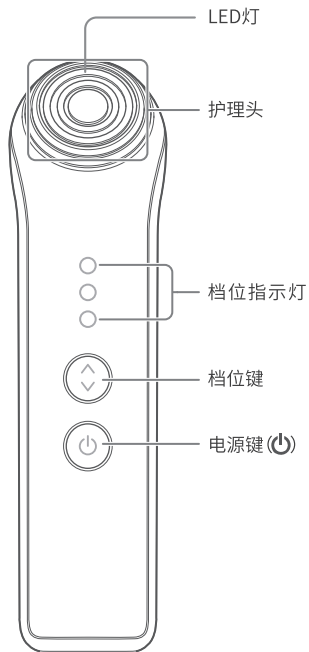
着火注意

- 使用与原装适配器插头形状不同的插头时,请使用插头转换器(非原装配件)。
- 有时因地区、住宿地不同,插头形状、电压也稍有不同。请务必确认后再使用。
- 关于插头转换器请咨询经销商。

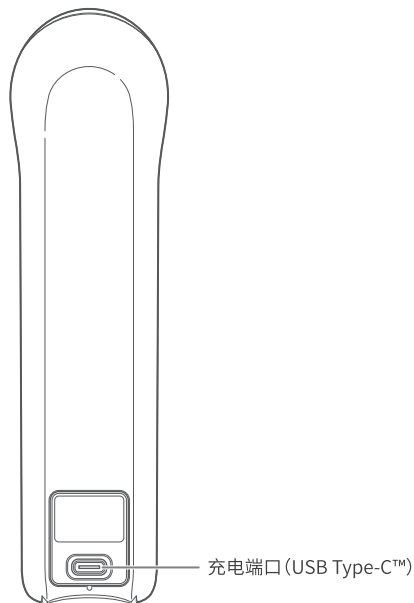
各个部位的名称和功能

主机

●正面



●背面



配件

●充电器

●USB线(USB Type-C™)

●凝胶

●操作说明书

为提升产品品质,主机及配件的设计、规格发生变更时,恕不另行通知。

·USB Type-C™及USB-C™是USB Implementers Forum的商标。

功能

安全功能

●温度传感器

当检测到肌肤或电极头的温度较高时,为安全起见,主机会自动降低输出功率。

温度仍然过高时,为安全起见,电源将自动关闭(电源LED闪烁5次,并伴有“哔哔哔哔哔”5次提示音)。

此时,请停止使用机器30分钟左右。

●动作传感器

检测主机的动作。当发现电极头持续长时间接触同一个部位时,为安全起见,机器将自动停止运行。

主机移动的速度过慢时,可能会触发动作传感器而自动降低输出功率,温热感减弱

自动断电功能

开机后约6分钟,会自动切断电源(提示音“哔哔”)。

换脸使用提示音

本机设置了3分钟换脸使用提示音,开机使用3分钟以后,会响起“哔----”的换脸提示音。

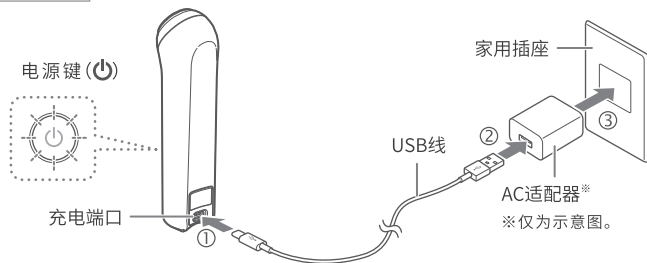
充电提示

电源开启的时候,电源按键亮起灯的颜色(白色、红色2色)来提示电池电量。红灯亮时,请充电后再进行使用。根据电池的状态以及使用环境的差异,电池电量略有差异。

使用前

充电

使用家用插座



- 充电过程中电源键 (⏻) / 充电指示灯闪烁。
 - 充电完毕后，电源键 (⏻) / 充电指示灯将闪烁5秒然后灭灯。请拔掉AC适配器及USB线。
 - 室温约25°C时，约3小时电量充满，约可使用40分钟。因剩余电量及充电环境不同，充电时间和可使用时间稍有不同。
- ※ 经过10秒后仍无法正常充电时，请确认USB线的插口是否松动。

注意

- 主机和充电端口沾水时，请彻底擦干水分。如果在残留水分的情况下充电，会引起故障。
- 购买后第一次充电时，请完全充满后再使用。
- 第一次使用时或长时间未使用时，有时即使显示满电量也只能使用较短时间。此时请再次充电后再使用。
- 请使用原装的USB线及充电器，适用AD-B050C200适配器。

※ 如果使用市面其他型号的USB线或充电器可能无法正常充电。

肌肤适应性测试

第一次使用时，请务必预先测试产品与肌肤的适应性。

⚠ 注意

- 为防止发生肌肤问题，请务必事先测试。
- 测试部位出现发疹、发红、发痒、刺激等异常情况时，请立即停止测试。
- 肌肤感觉异常时请勿使用。

1 用肥皂等产品清洁手臂内侧，然后用毛巾等擦拭干净。



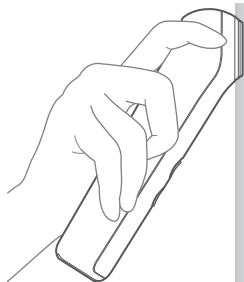
2 将适量凝胶直接挤到电极头中央部位，贴在洗过的手臂部位，开机使用3分钟 (P.13)

请务必在1档进行测试。

3 将多余的凝胶按摩直至吸收，然后确认肌肤是否有异常。

如果24小时内肌肤没有泛红或发烫等异常情况，即可使用本产品。

握法以及电极头与肌肤贴合的角度



如图所示，请手握主机，将电极头完全贴合于肌肤慢慢移动。

· 请务必将电极头完全贴合于肌肤上，一边移动一边使用。

使用方法

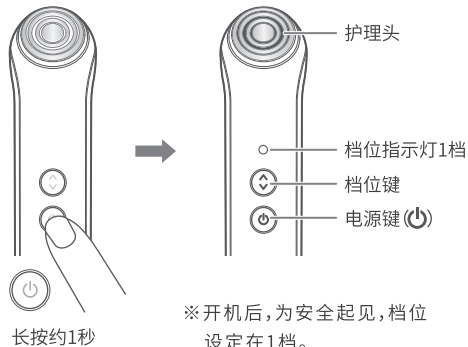
基本使用方法

请务必在卸妆、洁面后使用。

1

开机

电源键(⏻)、档位键、档位指示灯1档、护理头亮灯、RF以及EMS功能开始运行。



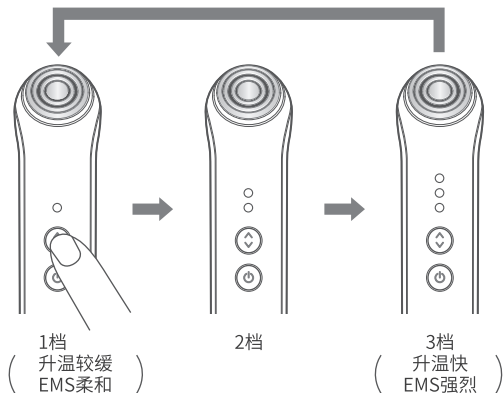
记忆功能

自动记录上次关机时的档位和功能,下次开机时自动跳到关机时相同的设定。

2

选择档位

按档位键切换档位。可通过档位灯确认档位。



·复合缓释电流EMS开/关的切换·

长按档位键切换EMS开/关。(档位键亮灯: EMS开、档位键灭灯: EMS关)

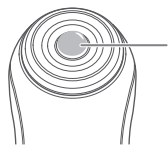
注意

第一次使用时以及适应之前,请务必从1档开始使用。

3

将凝胶直接挤在电极头中央,电极头贴在肌肤上移动

主要分6个部位进行护理(P.15~16)。
请根据使用时的体感,适当增加凝胶用量。



凝胶
(适量)



移动方式请参照“移动方式”(P.15~16)

4

使用后保养肌肤

本凝胶是免洗凝胶,护理后可依据个人使用习惯及皮肤状态,选择是否清洗。一般使用建议,护理后用清水清洗干净后,再进行日常肌肤护理保养。

注意

- 请避免用手涂抹凝胶,以保持凝胶的洁净或避免因手滑而引起主机滑落。
- 请勿使用于喉咙、眼睑、眼眶骨内(可参考右图)等部位。
- 使用过程中如果感觉滑动不畅,请适量补充凝胶。
- 使用时请将电极头完整接触到肌肤。
- 请务必一边在肌肤上移动一边使用。
- 感觉热时请稍微加快速度移动或者调低档位。



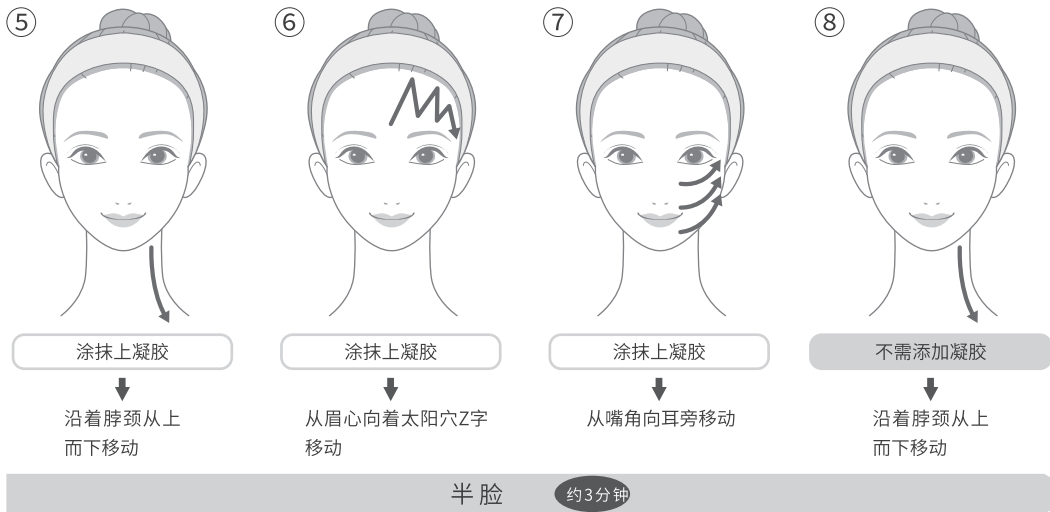
移动方式

如下图所示,请按照①~⑧的顺序朝箭头方向移动。每个箭头动作重复3次。



- 移动主机的速度参考: 1秒钟4cm
- 使用时间参考: 建议全脸每次使用6分钟。
- 3分钟后响起“哔---”的蜂鸣提示音,为换脸提醒功能。
- 中途停止使用时,请按电源键(⏻)1秒以上,切断电源。





⚠ 注意

- 全脸使用时,建议护理时间不超6分钟。可能会引起肌肤问题。



接通电源约6分钟后,电源自动切断。

护理要点

重点部位请参照以下护理要点,效果更好。

嘴角及法令纹

如下图所示,请朝箭头方向移动3次。




涂抹上凝胶



沿着法令纹从下而上滑动,然后向着太阳穴方向滑动。

脸部轮廓线及颈部

如下图所示,请按照①~③的顺序朝箭头方向各移动3次。



涂抹上凝胶



- ①下巴往耳垂方向移动(3次)
- ②耳垂下方来回移动(3次)
- ③沿着脖颈从上往下移动(3次)

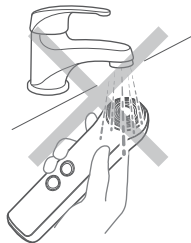
使用后

保养方法

使用后,为保持主机清洁,每次使用后请进行清洁保养。

警告

- 保养时,请务必切断电源,从主机拔出USB线。
- 请勿用水冲洗。本产品非防水产品。会引起机件故障。



1

用拧干水分的软布等擦拭污渍。

- 顽固污渍难以清洁时,请用布蘸一点稀释过的中性洗涤剂轻轻擦拭。
- 电极头缝隙中残留的凝胶,请用棉签或化妆棉擦拭干净。

注意

- 请避免在沾有凝胶的状态下放置。
- 请勿使用碱性洗涤剂、酒精、稀释剂、汽油、洗甲水等。



保管方法

- 请保管在儿童接触不到、通风干净的场所。
- 长期不使用时,请从主机和插座中拔掉充电器和USB线后保管。
- 请勿放置在高温多湿的场所(火旁、烈日下、浴室等)。

保养与检查

- 长时间未使用时,使用前请务必确认本产品处于正常、可安全操作的状态下再使用。
- 本产品操作异常时,请在送交维修前参照“疑似故障”(P.20)的内容,确认故障。故障仍未能排除时,请咨询经销商

须知

疑似故障

使用本产品的过程中如果感觉异常,请在送交维修前确认以下事项。

下列状况	可能原因和解决方法
无法开机	→ 请长按电源键(⏻)约1秒钟。
	→ 电池没有电,请充电(P.11)。
即使充电也只能用几分钟	→ 本机具有自动断电功能,开机6分钟后会自动关闭电源。
	→ 电池电量减少,请充电(P.11)。
	→ 电池寿命问题。请联系经销商
不充电	→ 请将原装USB线插入主机(P.11)。请确认是否松动。
	→ 请将充电器插入插座(P.11)。
射频(RF)过热	→ 在同一部位长时间使用。请务必一边移动,一边使用。
	→ 请稍微加快移动速度。
	→ 请调低档位。第一次使用时请务必使用1档。
感觉不到射频(RF)的热量	→ 肌肤干燥。请适量增加凝胶保持肌肤的湿润。
	→ 请调高档位。
电流刺痛感	→ 请调低档位。第一次使用时请务必使用1档。
	→ 请将护理头完全贴在肌肤上使用。

下列状况	可能原因和解决方法
EMS过弱、感觉不到	→ 请调高档位。
	→ 皮肤干燥。请适量增加凝胶保持肌肤的湿润。
	→ 由于面部肌肉的情况不同,存在比较难感知的部位。
	→ EMS输出关闭。请长按档位键(P.13)。
电源键亮起红色	→ 表示剩余电量不足,请充电后再使用(P.11)。
不是从1档开始	→ 本机具有记忆功能(P.13)。

常见问题

Q 使用时间、使用频率标准是什么？

A

每周使用5天，效果更佳（每天一次，每次不超过6分钟）。
※可根据您的肌肤状态，适当增加或减少使用次数。
※肌肤感觉异常时，请立即停止使用。

Q 能连续使用吗？

A

建议本产品1天使用1次，1次使用6分钟。

Q 凝胶一次使用多少合适？

A

请参考P.14的用量示意图。
如果感觉凝胶少，可随时适量补充。

Q 能在浴室使用吗？

A

本产品不是防水产品。请避免在浴室使用。

Q 使用后皮肤发烫。

A

这是射频(RF)温热效果而引起的。

Q 护理头不热。

A

射频(RF)不会加热护理头，而是实现肌肤的深层温热。

Q 档位不一样，效果会有差异吗？

A

档位越高，越快升温，EMS感知越强。
※第一次使用时以及适应之前，请务必从1档开始使用。

产品规格

额定电源	DC5V 2.0A
功率	约9W(充电时)
使用电池	锂电池
充电时间	约3小时 ※因充电环境不同,充电时间也稍有不同。
使用时间	约40分钟(满电量状态开始) ※因使用环境和档位不同,可使用的价格也稍有不同。
外形尺寸	约W46×D47×H173(mm)
产品重量	约175g
材质	本体: ABS树脂、聚碳酸酯 电极头: 不锈钢
制造国家	日本
配件	充电器1个 USB线(USB Type-C™)1根 凝胶1支 操作说明书
推荐环境温度	10°C~40°C

售后服务

搭配使用凝胶

- 商品详情咨询经销商
- ※停止销售请恕不另行通知。

充电电池

- 充电电池为消耗品(不在质保范围内)。
- 充电后使用时间极短时,可考虑电池寿命问题(充电次数大约是300次)。
- 需要更换充电电池时,请咨询经销商

关于废弃

- 废弃本产品时,请依照当地法律规定进行废弃。
- 本产品使用锂电池



