

inkasus



USER MANUAL
SMART BRACELET

**EDITION
NIGHTSHIFT**

Téléchargement de l'application

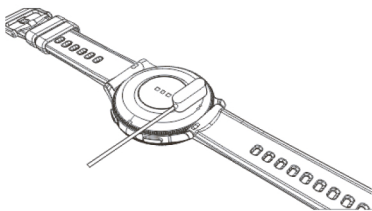
Scannez le code QR suivant, téléchargez et installez l'application



Scannez le code QR et téléchargez

Charge et actif

Charger l'appareil pour qu'il soit actif avant la première utilisation,
Pour charger votre appareil, branchez le câble de charge dans
l'adaptateur ou le port USB de votre ordinateur.



Jumelage

Ouvrez l'application configurez votre profil



Accédez à l'appareil Cliquez sur ajouter un appareil



Choisissez votre appareil dans la liste de numérisation



finir

L'adresse MAC sur la page "Paramètres", "À propos" pourrait vous aider à identifier votre appareil sur la liste de numérisation

Utiliser l'écran tactile



Cont rol Center

Swipe Down ↑ ↓ Swipe Up



Menue

Swipe Left → ← Swipe Right




Swipe Down ↑ ↓ Swipe Up

Swipe Left → ← Swipe Right



Feature page



Messages

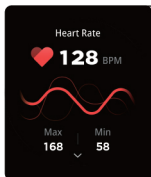
Caractéristiques de la montre intelligente



Dormir

Si vous continuez à porter la montre intelligente pendant votre sommeil, elle peut fournir les heures de sommeil et la qualité des statistiques de sommeil à la fois sur l'écran et sur l'application.


Remarque : Les statistiques de sommeil sont remises à zéro à 20:00.



Test de fréquence cardiaque

La montre intelligente pourrait enregistrer votre fréquence cardiaque toute la journée. Vous pouvez également appuyer sur la page pour commencer à mesurer la fréquence cardiaque.

Caractéristiques de la montre intelligente



Sports

La montre intelligente suit automatiquement

Mesures prises à l'écran.

Remarque : Vos statistiques de mouvement sont remises à zéro à minuit.



Entraînement

Appuyez sur l'icône d'entraînement dans le menu commencer une nouvelle mesure de formation enregistrement, il y a 123 sports modes à choisir.

Le dernier enregistrement d'entraînement sera affiché sur la page de formation.


Caractéristiques de la montre intelligente



Test de tension artérielle

Appuyez sur la page de la pression artérielle pour commencer à mesurer votre tension artérielle.

Sur la page de la pression artérielle, il peut afficher les données mesurées de la pression artérielle des dernières fois.



Test SpO2

Appuyez sur la page SpO2 pour commencer mesurer votre SpO2.

Sur la page SpO2, il peut afficher les données mesurées SpO2 des dernières fois.


Caractéristiques de la montre intelligente



Météo

Il pourrait afficher les informations météorologiques du courant et de demain sur la page météo.

Les informations météo sont synchronisées après la connexion à l'APP, elles ne seront pas mises à jour après une longue déconnexion




Rappel des messages

L'appareil peut synchroniser notifications de Twitter, Facebook, WhatsApp, Instagram, etc.

Récemment 5 messages peuvent être stockés.

Remarque : vous pouvez activer/désactiver le notification entrante dans l'APP

Caractéristiques de la montre intelligente



The image shows a smartwatch screen with a black background. At the top, the word "Shutter" is written in white. Below it is a large red circle with a white outline, representing a remote camera shutter button.


Obturbateur à distance
Après avoir connecté l'appareil, vous peut contrôler à distance la caméra sur ton téléphone



The image shows a smartwatch screen with a black background. At the top, the word "Player" is written in white. Below it is a colorful, circular music player interface with a central play button and navigation arrows.

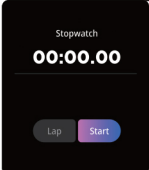
Obturbateur du lecteur
Après avoir connecté l'appareil, vous peut contrôler à distance le lecteur de musique sur votre téléphone.

Caractéristiques de la montre intelligente



The image shows a smartwatch screen with a black background. On the left, there are three circular icons: an orange timer icon, a purple alarm icon, and a purple stopwatch icon. To the right of each icon is its corresponding label: "Timer", "Alarm", and "Stopwatch".

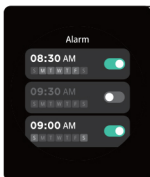
Autres caractéristiques
Les autres caractéristiques comprennent l'alarme chronomètre, la minuterie, la luminosité, la mise en sourdine marche/arrêt du mode cinéma et la réinitialisation d'usine.



The image shows a smartwatch screen with a black background. At the top, the word "Stopwatch" is written in white. Below it is a large digital display showing "00:00.00". At the bottom, there are two buttons: a grey "Lap" button and a purple "Start" button.

Chronomètre
Appuyez sur le bouton de démarrage du chronomètre page pour démarrer le chronométrage et appuyez sur le bouton d'arrêt chronométrage

Caractéristiques de la montre intelligente



Alarmes silencieuses

Configurez l'alarme sur l'APP, l'appareil vibrera pour rappeler à temps




Mode NPD,

l'appareil désactive les vibrations et diminue la luminosité lorsque le mode cinéma est activé.

Remarque : Vous pouvez activer/désactiver le mode cinéma dans le centre de contrôle


Caractéristiques de la montre intelligente



Rappeler de se déplacer

L'appareil vibrera pour vous rappeler de vous détendre après 1 heure en position assise.

Remarque : Vous pouvez activer/désactiver la fonction dans l'APP



Rappeler à boire

La montre intelligente vous rappellera "Il est temps de boire de l'eau" à l'heure prévue.

Remarque : Vous pouvez définir la fonctionnalité dans l'application

Apprendre à connaître votre appareil

1. Utilisation dans des conditions humides

Votre appareil est résistant à l'eau, ce qui signifie qu'il résiste à la pluie et splash-proof et peut résister même à l'entraînement le plus moite.

Remarque : ne nagez pas avec votre Smart Bracelet.

Nous ne faisons pas non plus vous recommandons de vous doucher avec votre bracelet, bien que l'eau ne blessera pas l'appareil, le porter 24h/24 et 7j/7 ne donne pas de peau de tour une chance de respirer. Chaque fois que vous mouillez le bracelet, séchez-le soigneusement avant de le remettre.

2. Utiliser Quick View

Avec Quick View, vous pouvez vérifier l'heure ou le message de votre téléphone sur votre Smart Bracelet sans enregistrer.

Tournez simplement votre poignet vers vous et l'écran de l'heure apparaîtra pendant quelques secondes.

Informations générales & spécifications

1. Conditions environnementales.

Température de fonctionnement -10°C à 50°C

Température hors fonctionnement -20°C à 60°C

2. Taille

Convient à un poignet entre 5,5 et 7,7 pouces de circonférence.

3. Élimination et recyclage

Veuillez noter qu'il est de la responsabilité du consommateur d'éliminer et de recycler correctement le bracelet intelligent et les accessoires qui l'accompagnent.

Composants. Ne jetez pas le Smart Bracelet avec les ordures ménagères, l'unité Smart Bracelet est considérée comme électronique déchets et doivent être éliminés dans votre centre local de collecte d'équipements électroniques.

Pour plus d'informations, veuillez contacter votre autorité locale de gestion des déchets d'équipements électroniques ou le revendeur auprès duquel vous avez acheté le produit.



inkasus®

Copyright INKASUS ©. All Rights Reserved.

ILAN DIFFUSION | 38110 LA TOUR DU PIN | FRANCE

www.inkasus.eu

APPROVED BY INKASUS

Toutes les marques présentes sur la boîte appartiennent à leurs propriétaires respectifs. All trademarks are the property of their respective owners.

*Produits importés par ILAN DIFFUSION. Fabriqué en Chine
Imported by ILAN DIFFUSION. Made in China.*



Merci de recycler cet emballage!

Please recycle the package. Thanks!