



**ZOE**

MANUAL DE USUARIO

meibi.

**hey!**

Gracias y felicidades por haber adquirido este juguete de amor propio: **ZOE**.

Lleva tu placer anal a niveles que nunca imaginaste. **ZOE** te llevará a momentos y lugares que te llenarán de felicidad.

Antes de sumergirte en la magia que tendrás con **ZOE**, dedica un momento a revisar la información que se te proporciona en este manual de usuario.

# INFORMACIÓN GENERAL

**ZOE** es un plug anal mediano, cuenta con 9 vibraciones que se reparten por todo el juguete; las cuales podrás intercambiar y disfrutar de las que más te gusten.

**ZOE** cuenta con un control remoto, con un alcance de 10 m.

Es perfecto para controlarlo desde la comodidad de tu mano o la de tu pareja. **ZOE** es splashproof, lo que quiere decir que resiste a salpicones de agua, pero ojo no lo puedes sumergir.

**ZOE** cuenta con un diseño elegante, además, su forma ergonómica lo convierte en un juguete bastante sencillo de manipular.

## **Importante:**

Para una mejor experiencia con **ZOE** es básico usar un lubricante base agua.



<b>Material</b>	Silicón + ABS
<b>Tamaño</b>	12 cm x 7 cm
<b>Vibraciones</b>	9 Vibraciones
<b>Control remoto</b>	10 mts de alcance
<b>Colores</b>	Negro
<b>Número de botones</b>	1 Botón On/Off Cambia patrones de vibración
<b>Nivel de ruido</b>	<60 dB (Abeja)
<b>Grado de resistencia</b>	IPX 6/ Splashproof
<b>Tipo de carga</b>	USB + Magnético
<b>Tiempo de carga</b>	3 horas a 5V/500mA.
<b>Tiempo de uso</b>	1 hora
<b>Carga sin uso</b>	3 meses

# ¿CÓMO CARGAR A ZOE?

1. Encuentra dónde está ubicado el puerto magnético de carga, ahí es donde acercarás suavemente el cable hasta que los dos polos se unan. Para cargar el control remoto, usa una batería 3V.

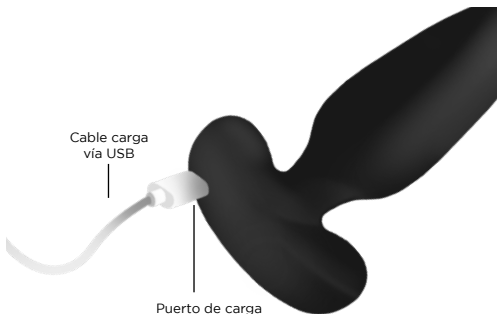
Notarás que **ZOE** empezará a parpadear y dejará de hacerlo cuando esté completamente cargado (aproximadamente 3 horas).

Puedes cargarla enchufándola a un puerto de 5V/500mA con ayuda de un powercube, ya que el adaptador de corriente es un puerto de USB.

## Importante:

Durante la carga, no uses a **ZOE**.

No cargues a **ZOE** más de 6 hrs seguidas.

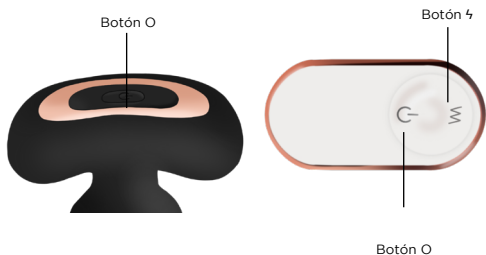


# ¿CÓMO USAR A ZOE?

## ENCENDIDO Y APAGADO

**ENCENDIDO:** Mantén presionado el botón O por 3 segundos, una vez encendido, notarás que brilla el botón.

**APAGADO:** Mantén presionado el botón O por 3 segundos; la luz se apagará y el juguete se apagará.

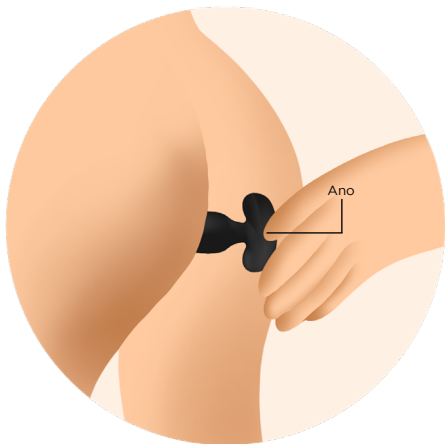


## CONTROLA SU MAGIA

**DESDE EL JUGUETE:** Pulsa el botón O para cambiar los 9 patrones de vibración.

**DESDE EL CONTROL:** Una vez encendido el juguete, oprime el botón O para encender el control. Con el botón para cambiar las distintas frecuencias de vibración. Pausa las vibraciones oprimiendo O por 3 segundos el botón y si deseas retomar las vibraciones simplemente vuelve a oprimir el botón O.

## ¿DÓNDE USAR A ZOE?



## LIMPIEZA

Limpia siempre minuciosamente a **ZOE** antes y después de cada uso.

Lava a **ZOE** con agua templada y jabón bactericida. Enjuágalo con agua caliente limpia.

Sécalo con una toalla o trapo que no esté deshilachado, ni deje pelusas u otros restos textiles.

# ALMACENAMIENTO Y SEGURIDAD

La vida de **ZOE** aumentará bastante con un mantenimiento y cuidado adecuado.

Te recomendamos no usar lubricante a base de silicona, porque podría provocar que la silicona de **ZOE** se mantenga pegajosa y dañe el material. Un lubricante a base de agua es la opción más segura.

No utilices aceite de masaje o crema para manos como lubricante.

No dejes a **ZOE** expuesta a la luz solar directa y NUNCA la espongas a altas temperaturas.

Guarda a **ZOE** en un espacio donde no entre el polvo y de preferencia que no esté en contacto con otros juguetes.

## **Importante:**

Este aparato no debe utilizarse por personas (incluyendo niños) con capacidades físicas, sensoriales o mentales reducidas o que carezcan de experiencia o conocimiento, a menos que reciban supervisión o capacitación. Los niños deben supervisarse para que no jueguen con el aparato.

No botes la batería en la basura. Las baterías de litio se consideran desechos peligrosos. Lleva la batería a un centro local de desechos electrónicos. Busca en línea centros de desechos electrónicos en tu zona.



# EXENCIÓN DE RESPONSABILIDADES

Los usuarios de este producto lo utilizan con sus propios riesgos y bajo su única y exclusiva responsabilidad.

**meibi** elude todo tipo de responsabilidad por los daños o perjuicios que pudieran derivarse del uso de este producto.

*El modelo puede ser modificado para su mejora sin previo aviso.*

Para más información, visite:  
**[www.meibi.mx](http://www.meibi.mx)**

Soporte técnico  
**[sosporte@meibi.mx](mailto:sosporte@meibi.mx)**



**meibi.**