



**TRAVIS**

MANUAL DE USUARIO

meibi.

**hey!**

Gracias y felicidades por haber adquirido este juguete de amor propio:  
**TRAVIS.**

Placer a través de la triple estimulación con **TRAVIS**. Te llevará a momentos y lugares que te llenarán de felicidad.

Antes de sumergirte en la magia que tendrás con **TRAVIS**, dedica un momento a revisar la información que se te proporciona en este manual de usuario.

# INFORMACIÓN GENERAL

**TRAVIS** cuenta con dos anillos: uno para tu pene, otro para tu escroto y testículos. La ventaja de los anillos es que logras mantenerte erecto tu pene durante más tiempo gracias a la presión que ejerce el anillo en tu miembro y testículos.

Pero la diversión no termina ahí, ya que **TRAVIS** cuenta con una extensión que vibra, ideal para colocarla en el clítoris de tu pareja o darle la vuelta y que estimule el borde de tu ano y perineo. Con un solo botón, controla los 10 patrones de vibración que se reparten en toda la estructura de **TRAVIS**.


**TRAVIS** es waterproof con clasificación IPX 7, es decir, es a prueba de salpicones, lo que la convierte en la compañera perfecta para la ducha. Ojo: ¡no la sumerjas! **TRAVIS** cuenta con un diseño único inteligente, capaz de generar triple estimulación.

**Los anillos para pene y testículos no deben usarse más de 20-30 minutos seguidos.**

## **Importante:**

Para una mejor experiencia con **TRAVIS**, es básico usar un lubricante base agua.

Anillo flexible



<b>Material</b>	Silicón + ABS
<b>Tamaño</b>	10 cm largo x 3.8 cm x 5.7 cm
<b>Vibraciones</b>	10 vibraciones
<b>Colores</b>	Negro
<b>Número de botones</b>	1 Botón On/Off Cambia los distintos patrones de vibración
<b>Nivel de ruido</b>	<60 dB (Abeja)
<b>Grado de resistencia</b>	IPX 7 / Waterproof
<b>Tipo de carga</b>	USB + Puerto DC
<b>Tiempo de carga</b>	3 horas a 5V/500mA.
<b>Tiempo de uso</b>	1 hora
<b>Carga sin uso</b>	3 meses

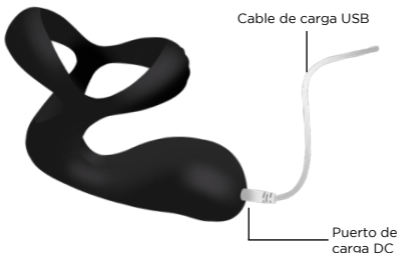
# ¿CÓMO CARGAR A TRAVIS?

1. Encuentra dónde está ubicado el puerto de carga a un costado del juguete. Ahí será dónde debes insertar suavemente el cable DC
2. Notarás que **TRAVIS** empezará a parpadear. Para su carga completa se recomienda dejarlo aproximadamente 3 horas. (No exceder más de 4 horas).
3. Puedes cargarla enchufándola a un puerto de 5V/500mA con ayuda de un powercube, ya que el adaptador de corriente es un puerto de USB.

## Importante:

Durante la carga, no uses a **TRAVIS**.

No cargues a **TRAVIS** más de 4 hrs seguidas.

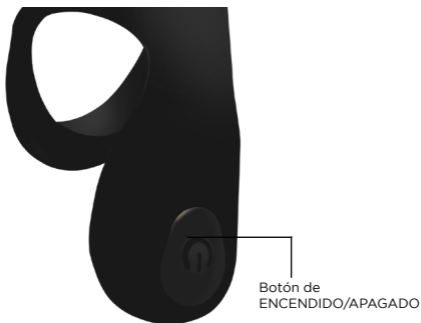


# ¿CÓMO USAR A TRAVIS?

## ENCENDIDO Y APAGADO

*ENCENDIDO:* Presiona el botón por 3 segundos, el botón prenderá su luz y el juguete empezará a vibrar.

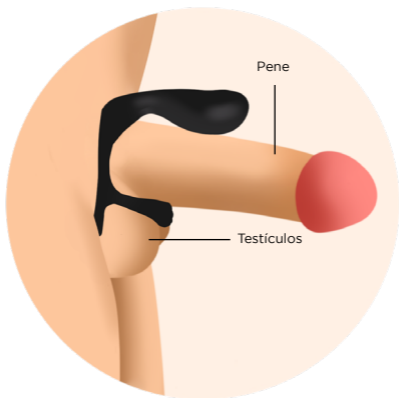
*APAGADO:* Presiona el botón por 3 segundos, hasta que el juguete deje de funcionar y apague su luz.



## CONTROLA SU MAGIA

Controlar a **TRAVIS** es increíblemente sencillo, únicamente tendrás que presionar su botón sucesivamente para cambiar las 10 formas distintas de succión, hasta volver a la vibración inicial, encuentra las que más se adapten a tu placer y déjate llevar.

# ¿DÓNDE USAR A TRAVIS?



## LIMPIEZA

Limpia siempre minuciosamente a **TRAVIS** antes y después de cada uso.

Lava a **TRAVIS** con agua templada y jabón bactericida. Enjuágala con agua caliente limpia.

Sécala con una toalla o trapo que no esté deshilachado, ni deje pelusas u otros restos textiles.

# ALMACENAMIENTO Y SEGURIDAD

La vida de **TRAVIS** aumentará bastante con un mantenimiento y cuidado adecuado.

Te recomendamos no usar lubricante a base de silicona, porque podría provocar que la silicona de **TRAVIS** se mantenga pegajosa y dañe el material. Un lubricante a base de agua es la opción más segura. No utilices aceite de masaje o crema para manos como lubricante.

No dejes a **TRAVIS** expuesta a la luz solar directa y **NUNCA** la expongas a altas temperaturas.

Guarda a **TRAVIS** en un espacio donde no entre el polvo y de preferencia que no esté en contacto con otros juguetes.

**Importante: no uses los anillos para pene y testículos por más de 20-30 minutos.**

## **Importante**

Este aparato no debe utilizarse por personas (incluyendo niños) con capacidades físicas, sensoriales o mentales reducidas o que carezcan de experiencia o conocimiento, a menos que reciban supervisión o capacitación. Los niños deben supervisarse para que no jueguen con el aparato.

No botes la batería en la basura. Las baterías de litio se consideran desechos peligrosos. Lleva la batería a un centro local de desechos electrónicos. Busca en línea centros de desechos electrónicos en tu zona.



# EXENCIÓN DE RESPONSABILIDADES

Los usuarios de este producto lo utilizan con sus propios riesgos y bajo su única y exclusiva responsabilidad.

**meibi** elude todo tipo de responsabilidad por los daños o perjuicios que pudieran derivarse del uso de este producto.

*El modelo puede ser modificado para su mejora sin previo aviso.*

Para más información, visite:  
**[www.meibi.mx](http://www.meibi.mx)**

Soporte técnico  
**[soporte@meibi.mx](mailto:soporte@meibi.mx)**



**meibi.**