



MANUAL DE USUARIO

meibi.

**hey!**

Gracias y felicidades por haber adquirido este juguete de amor propio: **OLA®**.

Placer a través de la suavidad y las vibraciones de **OLA®**.

Llegarás a momentos y sensaciones que te llenarán de felicidad.

Antes de sumergirte en la magia que tendrás con **OLA®**, dedica un momento a revisar la información que se te proporciona en este manual de usuario.

# INFORMACIÓN GENERAL

**OLA®** es una bala vibratora pequeña, potente y súper flexible, ideal para estimularte de forma focalizada o bien para pasarla por todo tu cuerpo.


Es muy fácil de usar, pues con un sólo botón puedes controlar sus 10 vibraciones que se reparten en la punta y todo el juguete.

**OLA®** es muy suave al tacto, está totalmente forrada y fabricada de silicona de grado médico, que es un material altamente seguro e higiénico.

Es splashproof con clasificación IPX 6, es decir, resiste salpicones, es perfecta para la ducha, pero no para la tina, ya que no se puede sumergir.

## **Importante:**

Para una mejor experiencia con **OLA®**, es básico usar un lubricante base agua.



<b>Material</b>	Silicón Grado Médico
<b>Tamaño</b>	2.5 cm x 9.8 cm x 2.2 cm
<b>Vibraciones</b>	10 vibraciones
<b>Colores</b>	Negro/Morado/Verde
<b>Número de botones</b>	1 Botón para Encendido/Apagado, y control de sus 10 niveles de vibración
<b>Nivel de ruido</b>	<50 dB (Abeja)
<b>Grado de resistencia</b>	IPX 7 / Waterproof
<b>Tipo de carga</b>	USB + Puerto DC
<b>Tiempo de carga</b>	3 horas a 5V/500mA.
<b>Tiempo de uso</b>	1 hora
<b>Carga sin uso</b>	3 meses

## ¿CÓMO CARGAR A OLA®?

1. Encuentra dónde está ubicado el puerto de carga en la zona del botón. Ahí será dónde debes insertar suavemente el cable DC.


2. Notarás que **OLA®** empezará a parpadear. Para su carga completa se recomienda dejarlo aproximadamente 3 horas. (No exceder más de 4 horas)

3. Puedes cargarla enchufándola a un puerto de 5V/500mA con ayuda de un powercube, ya que el adaptador de corriente es un puerto de USB.

### Importante:

Durante la carga, no uses a **OLA®**.

No cargues a **OLA®** más de 4 hrs seguidas.



# ¿CÓMO USAR A OLA®?

## ENCENDIDO Y APAGADO

*ENCENDIDO:* Presiona el botón por 3 segundos y notarás que empieza a vibrar.

*APAGADO:* Presiona el botón por 3 segundos y hasta que el juguete deje de vibrar.

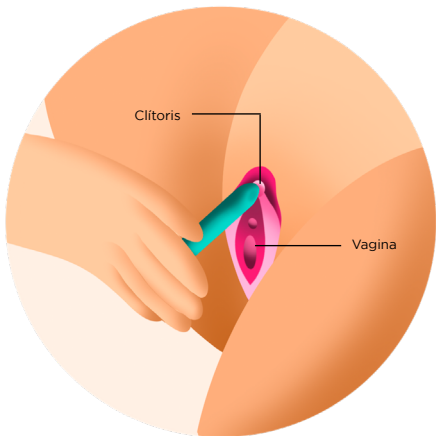


Botón de ENCENDIDO/APAGADO  
y VIBRACIÓN

## CONTROLA SU MAGIA

Controlar a **OLA®** es increíblemente sencillo, únicamente tendrás que presionar su botón sucesivamente para cambiar entre las 10 formas distintas de vibración, hasta volver a la vibración inicial, encuentra las que más se adapten a tu placer y déjate llevar.

# ¿DÓNDE USAR A OLA®?



## LIMPIEZA

Limpia siempre minuciosamente a **OLA®** antes y después de cada uso.

Lava a **OLA®** con agua templada y jabón bactericida. Enjuágala con agua caliente limpia.

Sécala con una toalla o trapo que no esté deshilachado, ni deje pelusas u otros restos textiles.

# ALMACENAMIENTO Y SEGURIDAD

La vida de **OLA**® aumentará bastante con un mantenimiento y cuidado adecuado.

Te recomendamos no usar lubricante a base de silicona, porque podría provocar que la silicona de **OLA**® se mantenga pegajosa y dañe el material. Un lubricante a base de agua es la opción más segura.

No utilices aceite de masaje o crema para manos como lubricante.

No dejes a **OLA**® expuesta a la luz solar directa y NUNCA la expongas a altas temperaturas.

Guarda a **OLA**® en un espacio donde no entre el polvo y de preferencia que no esté en contacto con otros juguetes.

## **Importante**

Este aparato no debe utilizarse por personas (incluyendo niños) con capacidades físicas, sensoriales o mentales reducidas o que carezcan de experiencia o conocimiento, a menos que reciban supervisión o capacitación. Los niños deben supervisarse para que no jueguen con el aparato.

No botes la batería en la basura. Las baterías de litio se consideran desechos peligrosos. Lleva la batería a un centro local de desechos electrónicos. Busca en línea centros de desechos electrónicos en tu zona.



# EXENCIÓN DE RESPONSABILIDADES

Los usuarios de este producto lo utilizan con sus propios riesgos y bajo su única y exclusiva responsabilidad.

**meibi** elude todo tipo de responsabilidad por los daños o perjuicios que pudieran derivarse del uso de este producto.

*El modelo puede ser modificado para su mejora sin previo aviso.*

Para más información, visite:  
**[www.meibi.mx](http://www.meibi.mx)**

Soporte técnico  
**[sosporte@meibi.mx](mailto:sosporte@meibi.mx)**



**meibi.**