



NADIA

MANUAL DE USUARIO

meibi.

hey!

Gracias y felicidades por haber adquirido este juguete de amor propio:
NADIA.

Placer a través de la doble estimulación.
NADIA te llevará a momentos íntimos llenos de placer y autoconocimiento (también pueden ser ratos para compartir en pareja).

Antes de sumergirte en la magia que tendrás con **NADIA**, dedica un momento a revisar la información que se te proporciona en este manual de usuario.

INFORMACIÓN GENERAL

NADIA es un conejo vibrador muy flexible, ideal para estimular tu zona G y clítoris al mismo tiempo.

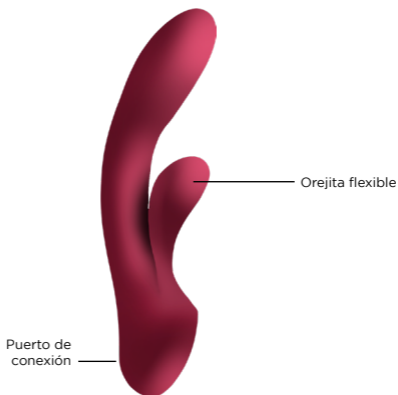
NADIA cuenta con doble motor (uno en cada extremo) cuyas 12 vibraciones podrás controlar con un sólo botón. Su punta estrecha y su cuerpo ligeramente abultado facilitan la inserción vaginal, mientras que el bracito pequeño se acomoda sobre el clítoris y ahora sí: podrás experimentar de la doble estimulación, la combinación ideal para llegar al clímax.

NADIA está fabricada del material más seguro e higiénico para tu cuerpo (Silicona grado médico certificada), lo cual facilita su limpieza y evita que se le quede algún residuo.

Por cierto, **NADIA** es splashproof, lo que significa que sólo es resistente a un buen chorro de agua, como por ejemplo, el de tu regadera, ipero cuidado! No puedes meterla en la bañera y sumergirla.

Importante:

Para una mejor experiencia con **NADIA**, es básico usar un lubricante base agua.



Material	Silicón Grado Médico
Tamaño	19.5 cm x 3.4 cm
Velocidades	12 Patrones de vibración uno por cada motor
Vibraciones	12 Vibraciones
Colores	Vino
Número de botones	2 botones Botón de encendido/apagado. Botón de vibraciones
Nivel de ruido	<50 dB (Abeja)
Grado de resistencia	IPX 6 / Slashproof
Tipo de carga	USB + Puerto DC
Tiempo de carga	3 horas a 5V/500mA.
Tiempo de uso	1 hora
Carga sin uso	3 meses

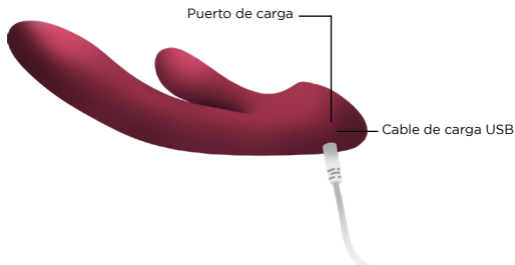
¿CÓMO CARGAR A NADIA?

1. Encuentra dónde está ubicado el puerto de carga en la parte inferior del juguete. Ahí será dónde debes insertar suavemente el cable DC.
2. Notarás que **NADIA** empezará a parpadear y dejará de hacerlo cuando esté completamente cargado (aproximadamente 3 horas).
3. Puedes cargarla enchufándola a un puerto de 5V/500mA con ayuda de un powercube, ya que el adaptador de corriente es un puerto de USB.

Importante:

Durante la carga, no uses a **NADIA**.

No cargues a **NADIA** más de 4 hrs seguidas.

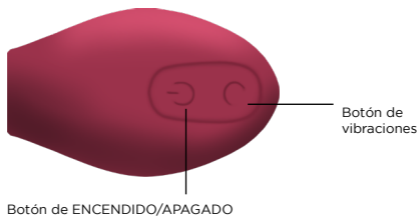


¿CÓMO USAR A NADIA?

ENCENDIDO Y APAGADO

ENCENDIDO: Mantén presionado el botón por 3 segundos, una vez encendido, notarás que se encienda la luz de los botones y NADIA comenzará a vibrar.

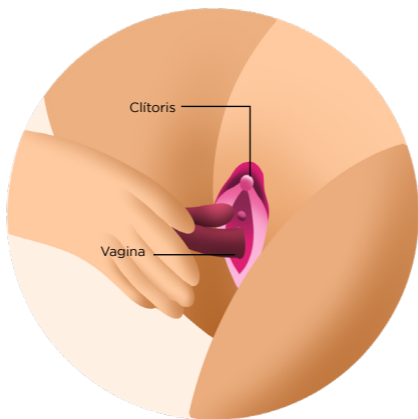
APAGADO: Mantén presionado el botón por 3 segundos; la luz se apagará y NADIE se apagará.



CONTROLA SU MAGIA

Pulsa el botón para cambiar los 12 patrones de vibración hasta regresar a la vibración inicial.

¿DÓNDE USAR A NADIA?



LIMPIEZA

Limpia siempre minuciosamente a **NADIA** antes y después de cada uso.

Lava a **NADIA** con agua templada y jabón bactericida. Enjuágala con agua caliente limpia.

Sécala con una toalla o trapo que no esté deshilachado, ni deje pelusas u otros restos textiles.

ALMACENAMIENTO Y SEGURIDAD

La vida de **NADIA** aumentará bastante con un mantenimiento y cuidado adecuado.

Te recomendamos no usar lubricante a base de silicona, porque podría provocar que la silicona de **NADIA** se mantenga pegajosa y dañe el material. Un lubricante a base de agua es la opción más segura. No utilices aceite de masaje o crema para manos como lubricante.

No dejes a **NADIA** expuesta a la luz solar directa y **NUNCA** la espongas a altas temperaturas.

Guarda a **NADIA** en un espacio donde no entre el polvo y de preferencia que no esté en contacto con otros juguetes.

Importante

Este aparato no debe utilizarse por personas (incluyendo niños) con capacidades físicas, sensoriales o mentales reducidas o que carezcan de experiencia o conocimiento, a menos que reciban supervisión o capacitación. Los niños deben supervisarse para que no jueguen con el aparato.

No botes la batería en la basura. Las baterías de litio se consideran desechos peligrosos. Lleva la batería a un centro local de desechos electrónicos. Busca en línea centros de desechos electrónicos en tu zona.

EXENCIÓN DE RESPONSABILIDADES

Los usuarios de este producto lo utilizan con sus propios riesgos y bajo su única y exclusiva responsabilidad.

meibi elude todo tipo de responsabilidad por los daños o perjuicios que pudieran derivarse del uso de este producto.

El modelo puede ser modificado para su mejora sin previo aviso.

Para más información, visite:
www.meibi.mx

Soporte técnico
sosporte@meibi.mx



meibi.