



MILA

MANUAL DE USUARIO

meibi.

hey!

Gracias y felicidades por haber adquirido este juguete de amor propio: **MILA**.

Una nueva forma de darte el amor que mereces ha llegado a ti. **MILA** te llevará a momentos y lugares que te llenarán de felicidad.

Antes de sumergirte en la magia que tendrás con **MILA**, dedica un momento a revisar la información que se te proporciona en este manual de usuario.

INFORMACIÓN GENERAL

MILA es un mini vibrador portátil ideal para estimular la zona G, gracias a su curvatura.

La punta de **MILA** es pequeña, lo cual facilita perfectamente la penetración.

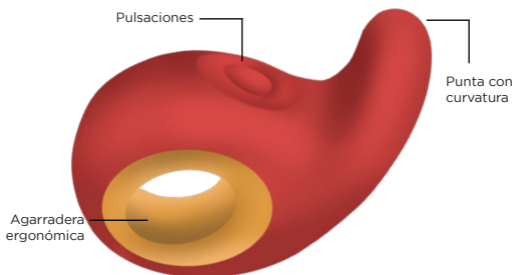
Un excelente complemento de **MILA** son sus pulsaciones que rebotarán en la parte de tu cuerpo que desees, pero principalmente diseñada para estimular el clítoris.

Cuenta con 10 formas de vibración y 10 patrones de pulsación. Su grado de resistencia al agua es de IPX6, lo que significa que puedes mojar tu juguete más no sumergirlo.

¿El material de **MILA**? Silicona grado médico, el más seguro para tu cuerpo.

Importante:

Para una mejor experiencia con **MILA** es básico usar un lubricante base agua.



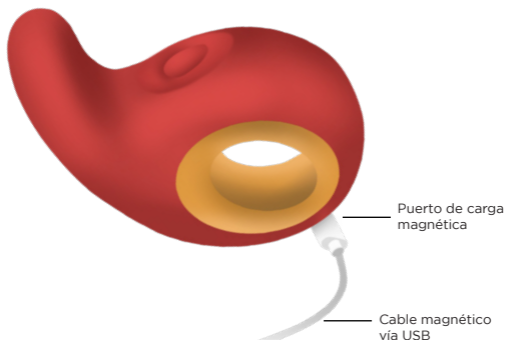
Material	Silicón + ABS
Tamaño	8.05 x 9.0 x 3.5 cm
Vibraciones	10 Vibraciones
Funciones	10 Pulsaciones
Colores	Rojo
Número de botones	2 Botones 0- Enciende y apaga vibrador y cambia los distintos patrones de vibración. >>> Enciende y apaga los movimientos de pulsión y cambia los distintos patrones .
Nivel de ruido	<60 dB (Abeja)
Grado de resistencia	IPX 6/ Splashproof
Tipo de carga	USB + Magnético
Tiempo de carga	3 horas a 5V/500mA.
Tiempo de uso	1 hora
Carga sin uso	3 meses

¿CÓMO CARGAR A MILA?

1. Encuentra dónde está ubicado el puerto magnético de carga, ahí es donde acercará suavemente el cable hasta que los dos polos se unan.
2. Notarás que **MILA** empezará a parpadear y dejará de hacerlo cuando esté completamente cargada (aproximadamente 3 horas).
3. Puedes cargarlo enchufándolo a un puerto de 5V/500mA con ayuda de un powercube, ya que el adaptador de corriente es un puerto de USB.

Importante:

Durante la carga, no uses a **MILA**.
No cargues a **MILA** más de 8 hrs seguidas.

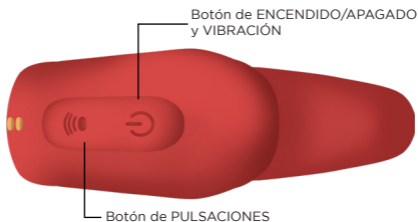


¿CÓMO USAR A MILA?

ENCENDIDO Y APAGADO

ENCENDIDO: Mantén presionado el botón **O** por 3 segundos, una vez encendido, notarás que la luz del botón se enciende y una pequeña vibración.

APAGADO: Mantén presionado el botón **O** por 3 segundos; la luz se apagará y el juguete dejará de moverse o vibrar.



CONTROLA SU MAGIA

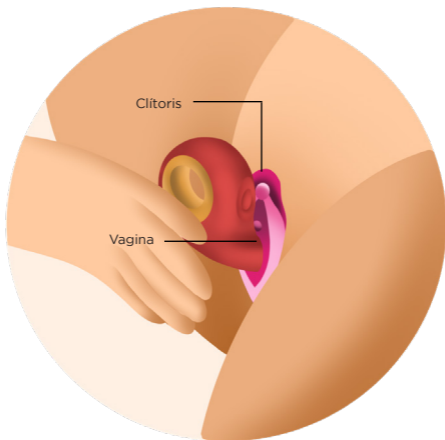
VIBRACIÓN: Una vez encendido el juguete, presiona sucesivamente para recorrer las 10 distintas formas de vibración hasta volver a la vibración inicial.

PARA PAUSAR LA VIBRACIÓN: Presiona dos veces seguidas el botón de **ON**

PULSACIÓN: Una vez encendido el juguete, presiona el botón **>>>** una sola vez y empezará a moverse las pulsaciones de tu juguete hasta regresar a la pulsación inicial.

APAGAR PULSACIÓN: Presiona 3 segundos el botón **<<<**

¿DÓNDE USAR A MILA?



LIMPIEZA

Limpia siempre minuciosamente a **MIRA** antes y después de cada uso.

Lava a **MIRA** con agua templada y jabón bactericida. Enjuágala con agua caliente limpia.

Sécala con una toalla o trapo que no esté deshilachado, ni deje pelusas u otros restos textiles.

ALMACENAMIENTO Y SEGURIDAD

La vida de **MILA** aumentará bastante con un mantenimiento y cuidado adecuado.

Te recomendamos no usar lubricante a base de silicona, porque podría provocar que la silicona de **MILA** se mantenga pegajosa y dañe el material. Un lubricante a base de agua es la opción más segura.

No utilices aceite de masaje o crema para manos como lubricante.

No dejes a **MILA** expuesta a la luz solar directa y **NUNCA** la expongas a altas temperaturas.

Guarda a **MILA** en un espacio donde no entre el polvo y de preferencia que no esté en contacto con otros juguetes.

Importante:

Este aparato no debe utilizarse por personas (incluyendo niños) con capacidades físicas, sensoriales o mentales reducidas o que carezcan de experiencia o conocimiento, a menos que reciban supervisión o capacitación. Los niños deben supervisarse para que no jueguen con el aparato.

No botes la batería en la basura. Las baterías de litio se consideran desechos peligrosos. Lleva la batería a un centro local de desechos electrónicos. Busca en línea centros de desechos electrónicos en tu zona.

EXENCIÓN DE RESPONSABILIDADES

Los usuarios de este producto lo utilizan con sus propios riesgos y bajo su única y exclusiva responsabilidad.

meibi elude todo tipo de responsabilidad por los daños o perjuicios que pudieran derivarse del uso de este producto.

El modelo puede ser modificado para su mejora sin previo aviso.

Para más información, visite:
www.meibi.mx

Soporte técnico
sosporte@meibi.mx



meibi.