



**LEO**

MANUAL DE USUARIO

meibi.

**hey!**

Gracias y felicidades por haber adquirido este juguete de amor propio: **LEO®**.

El poder estimular de manera simultánea el pene y los testículos, se convertirá en un viaje de sensaciones que te llevará a descubrir nuevos mundos.

Antes de sumergirte en la magia que tendrás con **LEO®**, dedica un momento a revisar la información que se te proporciona en este manual de usuario.

# INFORMACIÓN GENERAL

**LEO®** es un masturbador de pene que literalmente abraza y majasea delicioso toda la zona. Puedes moverlo suavemente de arriba hacia abajo o darle la vuelta para disfrutar de sus 9 vibraciones que podrás controlar a un sólo botón. ¡Te hará explotar de placer!

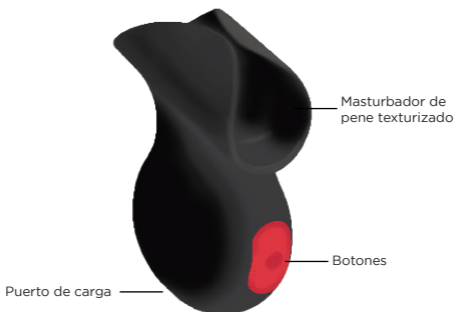
**LEO®** con clasificación IPX7 de resistencia al agua, ideal para usarlo en la ducha, en la tina o puedes sumergirlo hasta un metro (no sumergir en agua salada).

Además, para tu mayor comodidad la carga de tu juguete es magnética.

**LEO®** es sin duda, un masturbador fácil de usar que te hará llegar al éxtasis una y otra vez.

## **Importante:**

Para una mejor experiencia con **LEO®** es básico usar un lubricante base agua.



<b>Material</b>	Silicón + ABS
<b>Tamaño</b>	10.2 cm x 7.6 cm x 3.6 cm
<b>Vibraciones</b>	9 Vibraciones
<b>Control remoto</b>	10 mts de alcance
<b>Colores</b>	Negro
<b>Número de botones</b>	1 Botón On/Off Cambia patrones de vibración
<b>Nivel de ruido</b>	<60 dB (Abeja)
<b>Grado de resistencia</b>	IPX 7/Waterproof
<b>Tipo de carga</b>	USB + Magnético
<b>Tiempo de carga</b>	3 horas a 5V/500mA.
<b>Tiempo de uso</b>	1 hora
<b>Carga sin uso</b>	3 meses

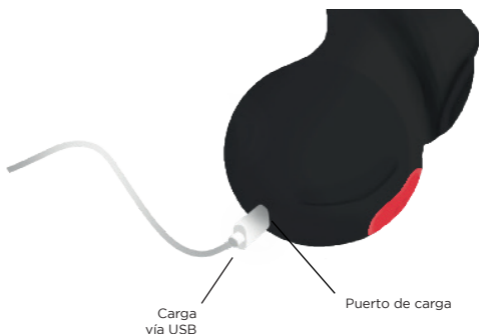
## ¿CÓMO CARGAR A LEO®?

1. Encuentra dónde está ubicado el puerto de carga en la zona del botón. Ahí será dónde debes insertar suavemente el cable DC.
2. Notarás que **LEO®** empezará a parpadear y dejará de hacerlo cuando esté completamente cargado (aproximadamente 3 horas).
3. Puedes cargarlo enchufándolo a un puerto de 5V/500mA con ayuda de un powercube, ya que el adaptador de corriente es un puerto de USB.

### Importante:

Durante la carga, no uses a **LEO®**.

No cargues a **LEO®** más 4 hrs seguidas.



# ¿CÓMO USAR A LEO®?

## ENCENDIDO Y APAGADO

*ENCENDIDO:* Mantén presionado el botón ON por 3 segundos, una vez encendido, notarás que se enciende la luz del botón y **LEO®** comenzará a vibrar.

*APAGADO:* Mantén presionado el botón ON por 3 segundos; la luz se apagará y el juguete dejará de vibrar.

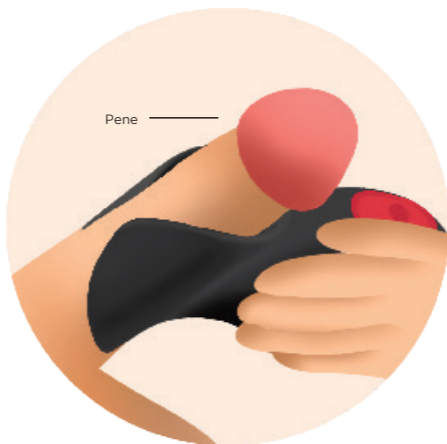


Botón de ENCENDIDO/APAGADO

## CONTROLA SU MAGIA

Con un solo botón podrás controlar las distintas 9 distintas vibraciones, presiona sucesivamente hasta volver a su vibración inicial. Selecciona la que más se adapte a tu placer del momento.

## ¿DÓNDE USAR A LEO®?



## LIMPIEZA

Limpia siempre minuciosamente a **LEO®** antes y después de cada uso.

Lava a **LEO®** con agua templada y jabón bactericida. Enjuágala con agua caliente limpia.

Sécalo con una toalla o trapo que no esté deshilachado, ni deje pelusas u otros restos textiles.

# ALMACENAMIENTO Y SEGURIDAD

La vida de **LEO®** aumentará bastante con un mantenimiento y cuidado adecuado.

Te recomendamos no usar lubricante a base de silicona, porque podría provocar que la silicona de **LEO®** se mantenga pegajosa y dañe el material. Un lubricante a base de agua es la opción más segura.

No utilices aceite de masaje o crema para manos como lubricante.

No dejes a **LEO®** expuesta a la luz solar directa y NUNCA la expongas a altas temperaturas.

Guarda a **LEO®** en un espacio donde no entre el polvo y de preferencia que no esté en contacto con otros juguetes.

## **Importante:**

Este aparato no debe utilizarse por personas (incluyendo niños) con capacidades físicas, sensoriales o mentales reducidas o que carezcan de experiencia o conocimiento, a menos que reciban supervisión o capacitación. Los niños deben supervisarse para que no jueguen con el aparato.

No botes la batería en la basura. Las baterías de litio se consideran desechos peligrosos. Lleva la batería a un centro local de desechos electrónicos. Busca en línea centros de desechos electrónicos en tu zona.



# EXENCIÓN DE RESPONSABILIDADES

Los usuarios de este producto lo utilizan con sus propios riesgos y bajo su única y exclusiva responsabilidad.

**meibi** elude todo tipo de responsabilidad por los daños o perjuicios que pudieran derivarse del uso de este producto.

*El modelo puede ser modificado para su mejora sin previo aviso.*

Para más información, visite:  
**[www.meibi.mx](http://www.meibi.mx)**

Soporte técnico  
**[sosporte@meibi.mx](mailto:sosporte@meibi.mx)**



**meibi.**