



**JAMES**

MANUAL DE USUARIO

meibi.

**hey!**

Gracias y felicidades por haber adquirido este juguete de amor propio:  
**JAMES.**

Empieza poco a poco y descubre todo tu potencial en el placer anal. **JAMES** te llevará a momentos y lugares que te llenarán de felicidad.

Antes de sumergirte en la magia que tendrás con **JAMES**, dedica un momento a revisar la información que se te proporciona en este manual de usuario.

# INFORMACIÓN GENERAL

**JAMES** es un plug anal mediano con motor que genera movimientos de rotación, o sea, se mueve como remolino para tu placer.

Cuenta con 7 patrones de vibración y 7 movimientos de rotación; entre lo que podrás intercambiar y disfrutar del que más te guste.

**JAMES** cuenta con un control remoto, con un alcance de 10 m. perfecto para controlarlo desde la comodidad de tu mano o la de tu pareja.

**JAMES** es splashproof, o sea que resiste a salpicones de agua, pero no lo puedes sumergir.

**JAMES** cuenta con un diseño elegante, además, su forma ergonómica lo convierte en un juguete bastante sencillo de manipular.

## **Importante:**

Para una mejor experiencia con **JAMES**, es básico usar un lubricante base agua.



<b>Material</b>	Silicón + ABS
<b>Tamaño</b>	9.7 cm x 3.5 cm x 3.5 cm
<b>Velocidades</b>	12 Patrones de rotación 360°
<b>Vibraciones</b>	7 Vibraciones
<b>Colores</b>	Negro
<b>Número de botones</b>	2 botones 1 On/Off 2 Cambia distintos patrones de vibración
<b>Nivel de ruido</b>	<60 dB (Abeja)
<b>Grado de resistencia</b>	IPX 6 / Slashproof
<b>Tipo de carga</b>	USB + Puerto DC
<b>Tiempo de carga</b>	3 horas a 5V/500mA.
<b>Tiempo de uso</b>	1 hora
<b>Carga sin uso</b>	3 meses

# ¿CÓMO CARGAR A JAMES?

1. Encuentra dónde está ubicado el puerto de carga en la zona del botón. Ahí será dónde debes insertar suavemente el cable DC.

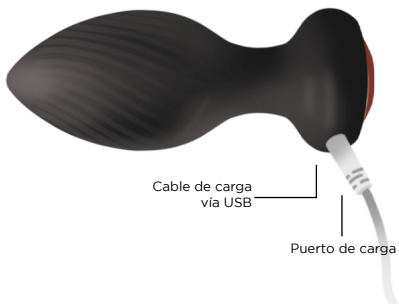
2. Notarás que **JAMES** empezará a parpadear. Para su carga completa se recomienda dejarlo aproximadamente 3 horas (no exceder más de 4 horas).

3. Puedes cargarla enchufándola a un puerto de 5V/500mA con ayuda de un powercube, ya que el adaptador de corriente es un puerto de USB.

## Importante:

Durante la carga, no uses a **JAMES**.

No cargues a **JAMES** más de 4 h seguidas.

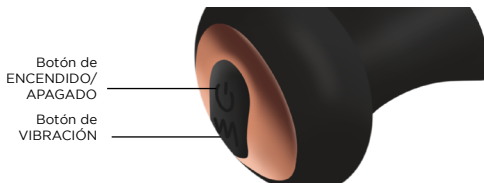


# ¿CÓMO USAR A JAMES?

## ENCENDIDO Y APAGADO

*ENCENDIDO:* Mantén presionado el botón por 3 segundos, una vez encendido, notarás que brilla el botón.

*APAGADO:* Mantén presionado el botón por 3 segundos y la luz se apagará; después el juguete se apagará

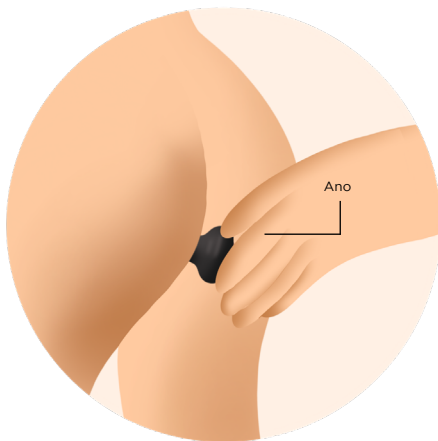


## CONTROLA SU MAGIA

*DESDE EL JUGUETE:* Pulsa el botón para cambiar entre los 7 patrones de rotación. Pulsa el botón para cambiar entre los 7 patrones de vibración distintos.

*DESDE EL CONTROL REMOTO:* Una vez encendido el juguete, el botón superior será para cambiar los 7 patrones de vibración y el botón inferior para cambiar los 7 patrones de rotación.

# ¿DÓNDE USAR A JAMES?



## LIMPIEZA

Limpia siempre minuciosamente a **JAMES** antes y después de cada uso.

Lava a **JAMES** con agua templada y jabón bactericida. Enjuágala con agua caliente limpia.

Sécala con una toalla o trapo que no esté deshilachado, ni deje pelusas u otros restos textiles.

# ALMACENAMIENTO Y SEGURIDAD

La vida de **JAMES** aumentará bastante con un mantenimiento y cuidado adecuado.

Te recomendamos no usar lubricante a base de silicona, porque podría provocar que la silicona de **JAMES** se mantenga pegajosa y dañe el material. Un lubricante a base de agua es la opción más segura.

No utilices aceite de masaje o crema para manos como lubricante.

No dejes a **JAMES** expuesta a la luz solar directa y NUNCA la espongas a altas temperaturas.

Guarda a **JAMES** en un espacio donde no entre el polvo y de preferencia que no esté en contacto con otros juguetes.

## **Importante**

Este aparato no debe utilizarse por personas (incluyendo niños) con capacidades físicas, sensoriales o mentales reducidas o que carezcan de experiencia o conocimiento, a menos que reciban supervisión o capacitación. Los niños deben supervisarse para que no jueguen con el aparato.

No botes la batería en la basura. Las baterías de litio se consideran desechos peligrosos. Lleva la batería a un centro local de desechos electrónicos. Busca en línea centros de desechos electrónicos en tu zona.



# EXENCIÓN DE RESPONSABILIDADES

Los usuarios de este producto lo utilizan con sus propios riesgos y bajo su única y exclusiva responsabilidad.

**meibi** elude todo tipo de responsabilidad por los daños o perjuicios que pudieran derivarse del uso de este producto.

*El modelo puede ser modificado para su mejora sin previo aviso.*

Para más información, visite:  
**[www.meibi.mx](http://www.meibi.mx)**

Soporte técnico  
**[sosporte@meibi.mx](mailto:sosporte@meibi.mx)**



**meibi.**