



GAGA

MANUAL DE USUARIO

neibi

hey!

Gracias y felicidades por haber adquirido este juguete de amor propio:
GAGA.

La doble estimulación ha llegado a otro nivel y el placer que te puede brindar. **GAGA** te llevará a momentos y lugares que te llenarán de felicidad.

Antes de sumergirte en la magia que tendrás con **GAGA**, dedica un momento a revisar la información que se te proporciona en este manual de usuario.

INFORMACIÓN GENERAL

GAGA es un juguete con doble función, por un lado, es un succionador de clítoris y por el otro es un dildo vibrador que estimulará tu zona G.

Tiene 12 patrones de vibración y 12 patrones de succión, desde suaves hasta un poco más salvajes, elige el que maximice tu sensación de placer.

Es recargable a través de un cable USB que puedes conectar donde quieras.

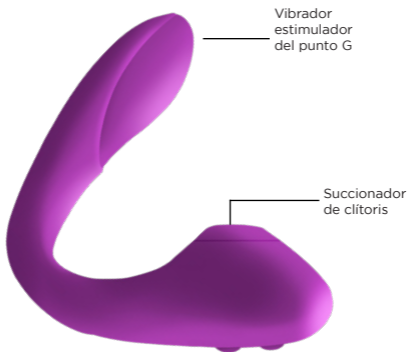
GAGA cuenta con un diseño elegante, además, su forma ergonómica y su flexibilidad la convierten en un juguete bastante sencillo de manipular, pues podrás controlarla con sólo dos botones, ¡más fácil imposible! **GAGA** está fabricada con silicona de grado médico, el material más suave y seguro para tu cuerpo.

GAGA cuenta con clasificación IPX 6, que la hace a prueba de agua, compañera perfecta para la ducha (no sumergir).

Pero lo mejor de **GAGA** es que podrás controlarlo desde la comodidad de tus manos a través de nuestra aplicación móvil o desde el móvil de cualquier persona que tú decidas darle el código de tu juguete.

Importante:

Para una mejor experiencia con **GAGA**, es básico usar un lubricante base agua.



Material	Silicón Grado Médico
Tamaño	19.8 x 3.2 cm
Vibraciones	12 Vibraciones
Control remoto	App
Colores	Morado
Número de botones	2 Botones Enciende y apaga succionador y cambia los distintos patrones de succion. Enciende y apaga vibrador y cambia los distintos patrones de vibración.
Nivel de ruido	<60 dB (Abeja)
Grado de resistencia	IPX 6/ Splashproof
Tipo de carga	USB + Magnético
Tiempo de carga	3 horas a 5V/500mA.
Tiempo de uso	1 hora
Carga sin uso	3 meses

¿CÓMO CARGAR A GAGA?

1. Encuentra dónde está ubicado el puerto de carga en la parte inferior del juguete. Ahí será dónde debes insertar suavemente el cable DC.

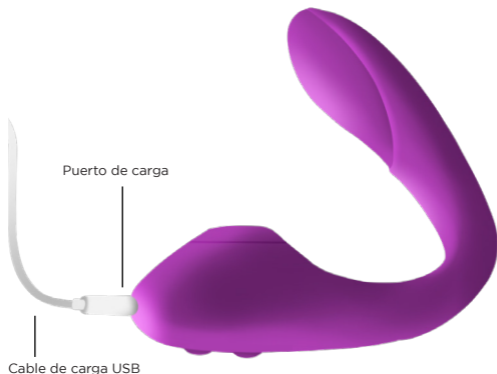
3. Notarás que **GAGA** empezará a parpadear y dejará de hacerlo cuando esté completamente cargado (aproximadamente 3 horas).

3. Puedes cargarla enchufándola a un puerto de 5V/500mA con ayuda de un powercube, ya que el adaptador de corriente es un puerto de USB.

Importante:

Durante la carga, no uses a **GAGA**.

No cargues a **GAGA** más de 4 hrs seguidas.

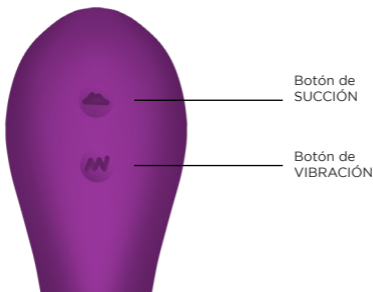


¿CÓMO USAR A GAGA?

ENCENDIDO Y APAGADO

ENCENDIDO: Mantén presionado el botón W para el vibrador y para el succionador mantén presionado el botón (BOCA) por 3 segundos, al encenderlo notarás una pequeña vibración y la luz de los botones se encenderán.

APAGADO: Mantén presionado el botón W para el vibrador y para el succionador mantén presionado el botón BOCA por 2 segundos; la luz se apagará y dejará de vibrar o succionar.”



CONTROLA SU MAGIA

VIBRACIÓN: Presiona el botón de vibración “W” para oscilar entre los 10 distintos patrones.

SUCCIÓN: Presiona el botón BOCA para subir y bajar entre los 10 niveles de intensidad.

¿CÓMO USAR A GAGA?

DESDE LA APP | **Conectar**

- 1 Descarga la app **Vib Crafter**.



Apple



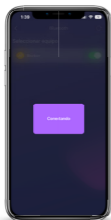
Android



- 1 Para conectarte da click en el botón de la esquina superior derecha de tu app **Vib Crafter**



- 2 Selecciona la opción que te aparece **Melt** (Asegúrate que la opción bluetooth esté activada en tu celular) y espera a que se acredite el juguete.



- 3 Espera unos segundos a que se enlace con el juguete.



- 4 ¡Ahora sí! podrás controlarlo desde tu celular *¡disfruta de sus vibraciones!*

Encontrarás **7 modalidades** distintas para activar las vibraciones de tu juguete:



1. Modo

Esta modalidad te permitirá seleccionar de entre **9 tipos de patrones** y podrás controlar su velocidad seleccionando del **1 al 4** tu favorita. Así también como la fuerza con la que quieres que tu juguete vibre yendo de **débil a fuerte**.



2. Modo libre

Controla el juguete con tu dedo deslizando en la pantalla y generando tus propios patrones de vibración.

- Al seleccionar la opción de **Ciclo**: el patrón de vibración que generaste, se repetirá hasta que generes uno nuevo.
- Al seleccionar la opción **Suspensión**: se queda donde lo dejas.
- Puedes **guardar** tus creaciones de patrones de vibración seleccionando la opción Guardar con el nombre que quieras. (Podrás encontrarlos en la modalidad del **Mi favorita**).



3. Gravedad

Toma tu celular y sacúdelo como a ti te plazca y notarás como el juguete vibra según muevas tu teléfono móvil.



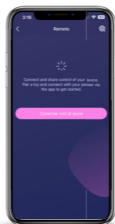
4. Control de voz

Habla, gime o respira al micrófono de tu celular y el juguete vibrará según tus sonidos que emitas de tu boca.



5. Mi favorita

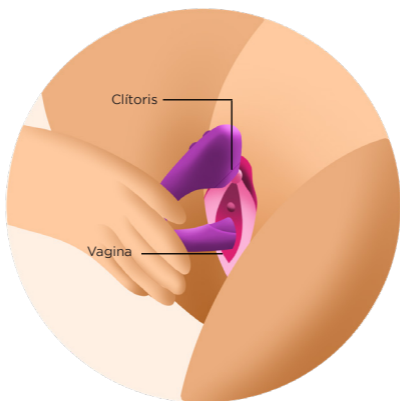
Aquí encontrarás tus patrones de vibración que has decidido guardar.



7. Música

Opción no disponible por el momento (Estamos desarrollando).

¿DÓNDE USAR A GAGA?



LIMPIEZA

Limpia siempre minuciosamente a **GAGA** antes y después de cada uso.

Lava a **GAGA** con agua templada y jabón bactericida. Enjuágala con agua caliente limpia.

Sécala con una toalla o trapo que no esté deshilachado, ni deje pelusas u otros restos textiles.

ALMACENAMIENTO Y SEGURIDAD

La vida de **GAGA** aumentará bastante con un mantenimiento y cuidado adecuado.

Te recomendamos no usar lubricante a base de silicona, porque podría provocar que la silicona de **GAGA** se mantenga pegajosa y dañe el material. Un lubricante a base de agua es la opción más segura.

No utilices aceite de masaje o crema para manos como lubricante.

No dejes a **GAGA** expuesta a la luz solar directa y NUNCA la espongas a altas temperaturas.

Guarda a **GAGA** en un espacio donde no entre el polvo y de preferencia que no esté en contacto con otros juguetes.

Importante

Este aparato no debe utilizarse por personas (incluyendo niños) con capacidades físicas, sensoriales o mentales reducidas o que carezcan de experiencia o conocimiento, a menos que reciban supervisión o capacitación. Los niños deben supervisarse para que no jueguen con el aparato.

No botes la batería en la basura. Las baterías de litio se consideran desechos peligrosos. Lleva la batería a un centro local de desechos electrónicos. Busca en línea centros de desechos electrónicos en tu zona.

EXENCIÓN DE RESPONSABILIDADES

Los usuarios de este producto lo utilizan con sus propios riesgos y bajo su única y exclusiva responsabilidad.

meibi elude todo tipo de responsabilidad por los daños o perjuicios que pudieran derivarse del uso de este producto.

El modelo puede ser modificado para su mejora sin previo aviso.

Para más información, visite:
www.meibi.mx

Soporte técnico
sosporte@meibi.mx



meibi.