



**FRIDA**

**MANUAL DE USUARIO**

meibi.

**hey!**

Gracias y felicidades por haber adquirido este juguete de amor propio:  
**FRIDA.**

Placer a través de la doble estimulación.  
**FRIDA** te llevará a momentos y lugares que te llenarán de felicidad.

Antes de sumergirte en la magia que tendrás con **FRIDA**, dedica un momento a revisar la información que se te proporciona en este manual de usuario.

# INFORMACIÓN GENERAL

**FRIDA** es un maravilloso conejo vibrador con doble motor y para darte doble placer.

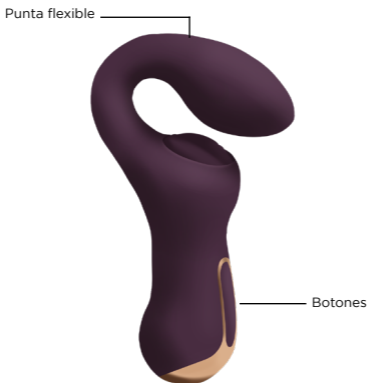
Además, es ideal para estimular tu zona G y masajear tu clítoris al mismo tiempo, es increíblemente fácil de usar, su diseño te permite controlar las 10 diferentes vibraciones que se reparten entre la punta y al masajeador de **FRIDA**.

La punta larga de **FRIDA** será la encargada de estimular tu vagina a través de sus vibraciones, mientras que la bola masajeadora quedará por fuera estimulando tu clítoris a través de sus potentes vibraciones.

**FRIDA** es waterproof, es decir, a prueba de agua. ¡Puedes disfrutarla en la regadera o bañera! Pero ojo, no la sumerjas más de un metro!

## **Importante:**

Para una mejor experiencia con **FRIDA**, es básico usar un lubricante base agua.



<b>Material</b>	Silicón + ABS
<b>Tamaño</b>	17.8 cm x10 x 3.6 cm
<b>Vibraciones</b>	10 vibraciones
<b>Colores</b>	Morado
<b>Número de botones</b>	3 Botones 1 On/Off 2 + Sube el patrón de vibración 3 - Baja el patrón de vibración
<b>Nivel de ruido</b>	<50 dB (Abeja)
<b>Grado de resistencia</b>	IPX 7 / Waterproof
<b>Tipo de carga</b>	USB + Puerto DC
<b>Tiempo de carga</b>	3 horas a 5V/500mA.
<b>Tiempo de uso</b>	1 hora
<b>Carga sin uso</b>	3 meses

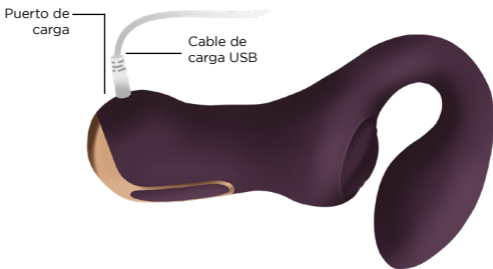
# ¿CÓMO CARGAR A FRIDA?

1. Encuentra dónde está ubicado el puerto de carga en la parte inferior trasera del juguete. Ahí será dónde debes insertar suavemente el cable DC.
2. Notarás que **FRIDA** empezará a parpadear y dejará de hacerlo cuando esté completamente cargado (aproximadamente 3 horas).
3. Puedes cargarla enchufándola a un puerto de 5V/500mA con ayuda de un powercube, ya que el adaptador de corriente es un puerto de USB.

## Importante:

Durante la carga, no uses a **FRIDA**.

No cargues a **FRIDA** más de 4 hrs seguidas.

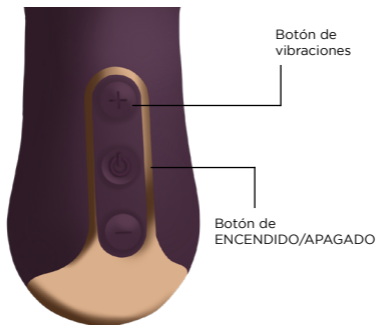


# ¿CÓMO USAR A FRIDA?

## ENCENDIDO Y APAGADO

*ENCENDIDO:* Mantén presionando el botón ON/OFF por 3 segundos. Una vez encendido, notarás que brilla el botón ON/OFF y empezará a vibrar el juguete.

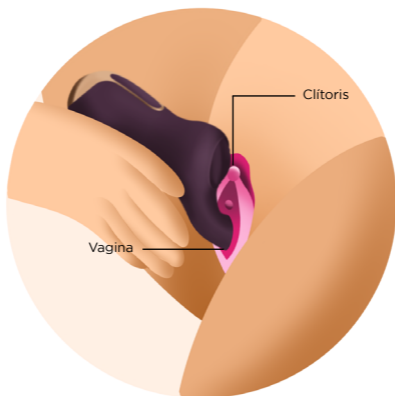
*APAGADO:* Mantén presionado el botón ON/OFF por 3 segundos y las luces de los botones y el juguete se apagará.



## CONTROLA SU MAGIA

Recorre las 10 distintas vibraciones pulsando +/ - . Encuentra el o los que más se adapten a tu placer.

# ¿DÓNDE USAR A FRIDA?



## LIMPIEZA

Limpia siempre minuciosamente a **FRIDA** antes y después de cada uso.

Lava a **FRIDA** con agua templada y jabón bactericida. Enjuágala con agua caliente limpia.

Sécala con una toalla o trapo que no esté deshilachado, ni deje pelusas u otros restos textiles.

# ALMACENAMIENTO Y SEGURIDAD

La vida de **FRIDA** aumentará bastante con un mantenimiento y cuidado adecuado.

Te recomendamos no usar lubricante a base de silicona, porque podría provocar que la silicona de **FRIDA** se mantenga pegajosa y dañe el material. Un lubricante a base de agua es la opción más segura. No utilices aceite de masaje o crema para manos como lubricante.

No dejes a **FRIDA** expuesta a la luz solar directa y NUNCA la expongas a altas temperaturas. Guarda a **FRIDA** en un espacio donde no entre el polvo y de preferencia que no esté en contacto con otros juguetes.

## Importante

Este aparato no debe utilizarse por personas (incluyendo niños) con capacidades físicas, sensoriales o mentales reducidas o que carezcan de experiencia o conocimiento, a menos que reciban supervisión o capacitación. Los niños deben supervisarse para que no jueguen con el aparato.

No botes la batería en la basura. Las baterías de litio se consideran desechos peligrosos. Lleva la batería a un centro local de desechos electrónicos. Busca en línea centros de desechos electrónicos en tu zona.



# EXENCIÓN DE RESPONSABILIDADES

Los usuarios de este producto lo utilizan con sus propios riesgos y bajo su única y exclusiva responsabilidad.

**meibi** elude todo tipo de responsabilidad por los daños o perjuicios que pudieran derivarse del uso de este producto.

*El modelo puede ser modificado para su mejora sin previo aviso.*

Para más información, visite:  
**[www.meibi.mx](http://www.meibi.mx)**

Soporte técnico  
**[soporte@meibi.mx](mailto:soporte@meibi.mx)**



**meibi.**