



**DUP**

MANUAL DE USUARIO

meibi.

**hey!**

Gracias y felicidades por haber adquirido este juguete de amor propio:

**DUP.**

Lleva tu placer anal a niveles que nunca imaginaste. **DUP** te llevará a momentos y lugares que te llenarán de felicidad.

Antes de sumergirte en la magia que tendrás con **DUP**, dedica un momento a revisar la información que se te proporciona en este manual de usuario.

# INFORMACIÓN GENERAL

**DUP** es un plug anal mediano, cuenta con 10 vibraciones que se reparten por todo el juguete; podrás intercambiar y disfrutar de las que más te gusten.

**DUP** cuenta con un control remoto, con un alcance de 10 m. Lo hace perfecto para controlarlo desde la comodidad de tu mano o la de tu pareja.

Además, **DUP** es splashproof, resiste a salpicones de agua, pero no la puedes sumergir.

**DUP** cuenta con un diseño elegante, y acompaña tu placer con una luz roja que adorna el escenario perfecto.

## **Importante:**

Para una mejor experiencia con **DUP**, es básico usar un lubricante base agua o silicona.



<b>Material</b>	Acero Inoxidable
<b>Tamaño</b>	8 cm x 3.5 cm
<b>Vibraciones</b>	10 vibraciones
<b>Control remoto</b>	10 mts de alcance
<b>Colores</b>	Negro Metálico
<b>Número de botones</b>	1 Botón.On/Off Cambia los patrones de vibración
<b>Nivel de ruido</b>	<50 dB (Abeja)
<b>Grado de resistencia</b>	IPX 6 / Slashproof
<b>Tipo de carga</b>	USB + Magnético
<b>Tiempo de carga</b>	3 horas a 5V/500mA.
<b>Tiempo de uso</b>	1 hora
<b>Carga sin uso</b>	3 meses

## ¿CÓMO CARGAR A DUP?

1. Encuentra dónde está ubicado el puerto magnético de carga, ahí es donde acercarás suavemente el cable hasta que los dos polos se unan. El control remoto, usa una batería 3V.

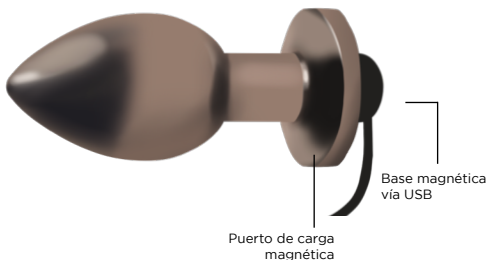
2. Notarás que DUP empezará a parpadear. La carga completa es de aproximadamente 3 horas.

3. Puedes cargarla enchufándola a un puerto de 5V/500mA con ayuda de un powercube, ya que el adaptador de corriente es un puerto de USB.

### Importante:

Durante la carga, no uses a **DUP**.

No cargues a **DUP** más de 6 hrs seguidas.




# ¿CÓMO USAR A DUP?

## ENCENDIDO Y APAGADO

*ENCENDIDO:* Mantén presionado el botón **O** por 3 segundos, una vez encendido, notarás que brilla el botón.

*APAGADO:* Mantén presionado el botón **O** por 3 segundos; la luz se apagará y el juguete se apagará. También puedes apagar el juguete desde el **CONTROL REMOTO** presionando 3 segundos el botón.



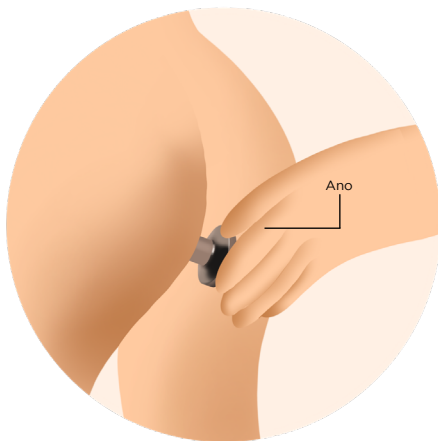
Botón de ENCENDIDO/APAGADO  
y VIBRACIÓN

## CONTROLA SU MAGIA

*DESDE EL JUGUETE:* Pulsa el botón **O** para cambiar entre los 10 patrones de vibración.

*DESDE EL CONTROL REMOTO:* Asegúrate que el control remoto tenga batería. Para encender el control remoto, presiona por 3 segundos su único botón y notarás una luz roja parpadear. Controla las vibraciones oprimiendo el único botón sucesivamente, hasta llegar a la vibración inicial

## ¿DÓNDE USAR A DUP?



## LIMPIEZA

Limpia siempre minuciosamente a **DUP** antes y después de cada uso.

Lava a **DUP** con agua templada y jabón bactericida. Enjuágala con agua caliente limpia.

Sécala con una toalla o trapo que no esté deshilachado, ni deje pelusas u otros restos textiles.

# ALMACENAMIENTO Y SEGURIDAD

La vida de **DUP** aumentará bastante con un mantenimiento y cuidado adecuado.

Te recomendamos no usar lubricante a base de silicona, porque podría provocar que la silicona de **DUP** se mantenga pegajosa y dañe el material. Un lubricante a base de agua es la opción más segura.

No utilices aceite de masaje o crema para manos como lubricante.

No dejes a **DUP** expuesta a la luz solar directa y NUNCA la expongas a altas temperaturas.

Guarda a **DUP** en un espacio donde no entre el polvo y de preferencia que no esté en contacto con otros juguetes.

## **Importante**

Este aparato no debe utilizarse por personas (incluyendo niños) con capacidades físicas, sensoriales o mentales reducidas o que carezcan de experiencia o conocimiento, a menos que reciban supervisión o capacitación. Los niños deben supervisarse para que no jueguen con el aparato.

No botes la batería en la basura. Las baterías de litio se consideran desechos peligrosos. Lleva la batería a un centro local de desechos electrónicos. Busca en línea centros de desechos electrónicos en tu zona.



# EXENCIÓN DE RESPONSABILIDADES

Los usuarios de este producto lo utilizan con sus propios riesgos y bajo su única y exclusiva responsabilidad.

**meibi** elude todo tipo de responsabilidad por los daños o perjuicios que pudieran derivarse del uso de este producto.

*El modelo puede ser modificado para su mejora sin previo aviso.*

Para más información, visite:  
**[www.meibi.mx](http://www.meibi.mx)**

Soporte técnico  
**[sosporte@meibi.mx](mailto:sosporte@meibi.mx)**



**meibi.**