



**DANTE**

**MANUAL DE USUARIO**

meibi.

**hey!**

Gracias y felicidades por haber adquirido este juguete de amor propio:

**DANTE** Empieza poco a poco y descubre todo tu potencial en el placer anal.

**DANTE** te llevará a momentos y lugares que te llenarán de felicidad.

Antes de sumergirte en la magia que tendrás con **DANTE**, dedica un momento a revisar la información que se te proporciona en este manual de usuario.

# INFORMACIÓN GENERAL

**DANTE** y sus dos puntas te repartirán 10 distintas vibraciones en las distintas zonas de tu ano.

Está diseñado para estimular ano y perineo. La punta más larga de **DANTE** será la encargada de estimular tu ano y su especial curva ayudará a explorar con facilidad tu zona p (próstata masculina).

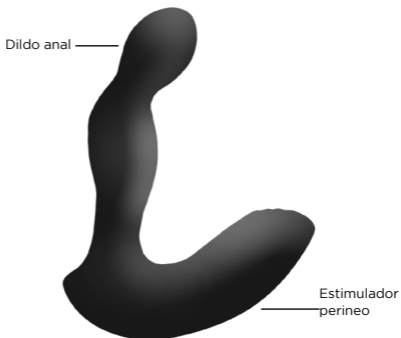
La punta más pequeña de **DANTE** quedará por fuera estimulando tu perineo y parte de tus testículos, a través del escroto.

Además, **DANTE** cuenta con un control remoto que te permitirá controlarlo a una distancia de aproximadamente 10 metros.

**DANTE** puede resistir salpicones (IPX5 Splashproof) de agua pero no lo sumerjas.

**Importante:**

Para una mejor experiencia con **DANTE** es básico usar un lubricante base agua.



<b>Material</b>	Silicón Grado Médico
<b>Tamaño</b>	13.5 cm X 10.5 cm Largo x 2.3 cm Diámetro
<b>Vibraciones</b>	10 Vibraciones
<b>Control remoto</b>	10 mts de alcance
<b>Colores</b>	Negro
<b>Número de botones</b>	2 Botones On/Off W = cambia patrones de vibración
<b>Nivel de ruido</b>	<50 dB (Abeja)
<b>Grado de resistencia</b>	IPX 6/ Splashproof
<b>Tipo de carga</b>	USB + Puerto DC
<b>Tiempo de carga</b>	3 horas a 5V/500mA.
<b>Tiempo de uso</b>	1 hora
<b>Carga sin uso</b>	3 meses

# ¿CÓMO CARGAR A DANTE?

1. Encuentra dónde está ubicado el puerto de carga en la zona de los botones. Ahí será dónde debes insertar suavemente el cable DC.

2. Notarás que **DANTE** empezará a parpadear y dejará de hacerlo cuando esté completamente cargado (aproximadamente 3 horas).

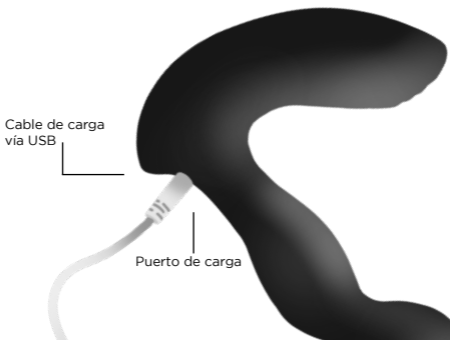
3. Puedes cargarlo enchufándolo a un puerto de 5V/500mA con ayuda de un powercube, ya que el adaptador de corriente es un puerto de USB.

## **Importante:**

Durante la carga, no uses a **DANTE**.

No cargues a **DANTE** más de 4 hrs seguidas.

Por los distintos voltajes, evita cargarlo en tu computadora.

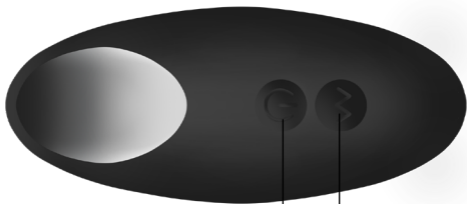


# ¿CÓMO USAR A DANTE?

## ENCENDIDO Y APAGADO

*ENCENDIDO:* Mantén presionado el botón ON por 3 segundos, una vez encendido, notarás que se enciende la luz de los botones y **DANTE** comenzará a vibrar.

*APAGADO:* Mantén presionado el botón O por 3 segundos; la luz se apagará y el juguete se apagará.



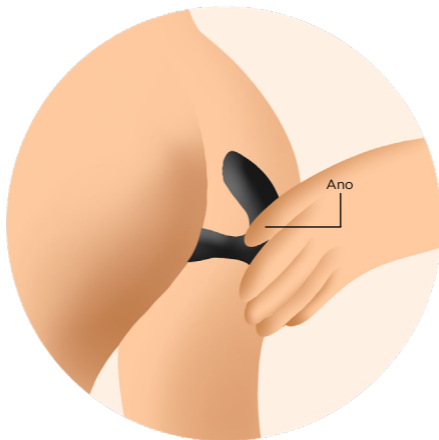
Botón de ENCENDIDO/APAGADO  
y VIBRACIÓN

## CONTROLA SU MAGIA

Para poder usar el control remoto a distancia con 10 m de alcance, el juguete tiene que estar previamente encendido. Revisa que el control remoto tenga batería (tipo AAA, no incluida).

El control remoto cuenta con dos botones (+ y -) con los cuales podrás moderar sus velocidades y 4 vibraciones.

# ¿DÓNDE USAR A DANTE?



## LIMPIEZA

Limpia siempre minuciosamente a **DANTE** antes y después de cada uso.

Lava a **DANTE** con agua templada y jabón bactericida. Enjuágalo con agua caliente limpia.

Sécalo con una toalla o trapo que no esté deshilachado, ni deje pelusas u otros restos textiles.

# ALMACENAMIENTO Y SEGURIDAD

La vida de **DANTE** aumentará bastante con un mantenimiento y cuidado adecuado.

Te recomendamos no usar lubricante a base de silicona, porque podría provocar que la silicona de **DANTE** se mantenga pegajosa y dañe el material. Un lubricante a base de agua es la opción más segura.

No utilices aceite de masaje o crema para manos como lubricante.

No dejes a **DANTE** expuesta a la luz solar directa y NUNCA la espongas a altas temperaturas.

Guarda a **DANTE** en un espacio donde no entre el polvo y de preferencia que no esté en contacto con otros juguetes.

## **Importante**

Este aparato no debe utilizarse por personas (incluyendo niños) con capacidades físicas, sensoriales o mentales reducidas o que carezcan de experiencia o conocimiento, a menos que reciban supervisión o capacitación. Los niños deben supervisarse para que no jueguen con el aparato.

No botes la batería en la basura. Las baterías de litio se consideran desechos peligrosos. Lleva la batería a un centro local de desechos electrónicos. Busca en línea centros de desechos electrónicos en tu zona.



# EXENCIÓN DE RESPONSABILIDADES

Los usuarios de este producto lo utilizan con sus propios riesgos y bajo su única y exclusiva responsabilidad.

**meibi** elude todo tipo de responsabilidad por los daños o perjuicios que pudieran derivarse del uso de este producto.

*El modelo puede ser modificado para su mejora sin previo aviso.*

Para más información, visite:  
**[www.meibi.mx](http://www.meibi.mx)**

Soporte técnico  
**[sosporte@meibi.mx](mailto:sosporte@meibi.mx)**



**meibi.**