



CHUCK

MANUAL DE USUARIO

meibi.

hey!

Gracias y felicidades por haber adquirido este juguete de amor propio:
CHUCK.

Placer único y diferente con **CHUCK**, te llevará a momentos y lugares que te llenarán de felicidad.

Antes de sumergirte en la magia que tendrás con **CHUCK**, dedica un momento a revisar la información que se te proporciona en este manual de usuario.

INFORMACIÓN GENERAL

CHUCK es un masturbador para la cabeza del pene y frenillo del pene (las partes más sensibles del pene) y lo mejor es que cuenta con efecto de succión.

Cuenta con 7 vibraciones que se reparten en todo el juguete y 7 patrones de succión.

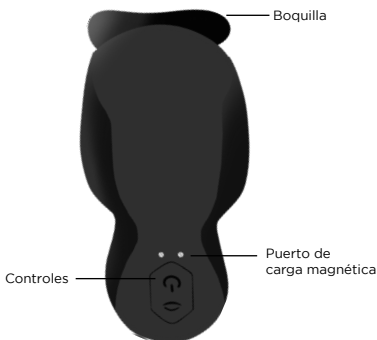
La boquilla de **CHUCK** será la encargada de estimular tu glándula a través de sus vibraciones, y notarás cómo el juguete empieza a succionar tu pene de una manera suave y placentera.

Juega con los movimientos de tus manos para adaptarte a las vibraciones y movimientos de **CHUCK**. ¡100 % Waterproof! Disfrútalo bajo la tina, en la regadera o donde gustes.

Ojo, no lo sumerjas más de 1 m. **CHUCK** cuenta con un diseño elegante, además, su forma ergonómica la convierte en un juguete único.

Importante:

Para una mejor experiencia con **CHUCK**, es básico usar un lubricante base agua.



Material	Silicón Grado Médico
Tamaño	12.5 x 6.5 cm x 3.5 diámetro
Vibraciones	7 Vibraciones
Velocidades	7 Patrones de succión
Colores	Negro
Número de botones	2 botones On/Off y cambia distintos patrones de vibración Cambia distintos patrones de succión
Nivel de ruido	<60 dB (Abeja)
Grado de resistencia	IPX 7 / Waterproof
Tipo de carga	USB + Magnético
Tiempo de carga	3 horas a 5V/500mA.
Tiempo de uso	1 hora
Carga sin uso	3 meses

¿CÓMO CARGAR A CHUCK?

1. Encuentra dónde está ubicado el puerto magnético de carga en la zona inferior de los botones. Ahí será dónde debes acercar suavemente los polos hasta que se unan.

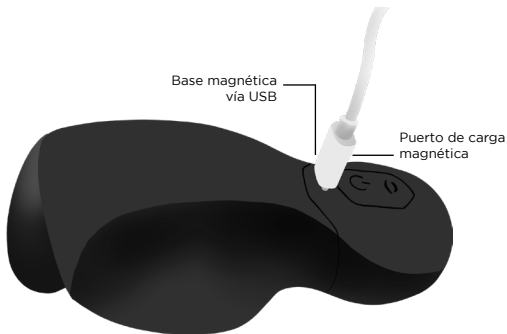
2. Notarás que **CHUCK** empezará a parpadear. Para su carga completa se recomienda dejarlo aproximadamente 3 horas.

3. Puedes cargarla enchufándola a un puerto de 5V/500mA con ayuda de un powercube, ya que el adaptador de corriente es un puerto de USB.

Importante:

Durante la carga, no uses a **CHUCK**.

No cargues a **CHUCK** más de 4 hrs seguidas.



¿CÓMO USAR A CHUCK?

ENCENDIDO Y APAGADO

FUNCIÓN VIBRACIÓN

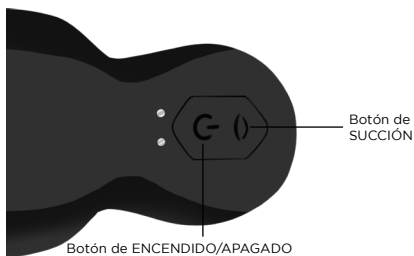
ENCENDIDO: Presiona el botón por 2 segundos y notarás que empieza a vibrar.

APAGADO: Presiona el botón por 3 segundos y hasta que el juguete deje de vibrar.

FUNCIÓN DE SUCCIÓN

ENCENDIDO: Una vez encendido el juguete, presiona el botón () 2 segundos y notarás que empieza a vibrar.

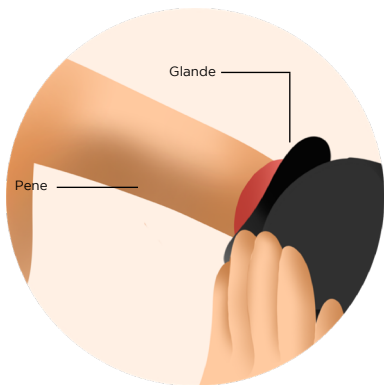
APAGADO: Presiona el botón () sucesivamente (7 veces) hasta que su función se apague.



CONTROLA SU MAGIA

Controlar a **CHUCK** es increíblemente sencillo, únicamente tendrás que presionar sus botones independientes para cambiar entre las 7 formas distintas de vibración, hasta volver a la vibración inicial.

¿DÓNDE USAR A CHUCK?



LIMPIEZA

Limpia siempre minuciosamente a **CHUCK** antes y después de cada uso.

Lava a **CHUCK** con agua templada y jabón bactericida. Enjuágala con agua caliente limpia.

Sécala con una toalla o trapo que no esté deshilachado, ni deje pelusas u otros restos textiles.

ALMACENAMIENTO Y SEGURIDAD

La vida de **CHUCK** aumentará bastante con un mantenimiento y cuidado adecuado.

Te recomendamos no usar lubricante a base de silicona, porque podría provocar que la silicona de **CHUCK** se mantenga pegajosa y dañe el material. Un lubricante a base de agua es la opción más segura.

No utilices aceite de masaje o crema para manos como lubricante.

No dejes a **CHUCK** expuesta a la luz solar directa y NUNCA la expongas a altas temperaturas.

Guarda a **CHUCK** en un espacio donde no entre el polvo y de preferencia que no esté en contacto con otros juguetes.

Importante

Este aparato no debe utilizarse por personas (incluyendo niños) con capacidades físicas, sensoriales o mentales reducidas o que carezcan de experiencia o conocimiento, a menos que reciban supervisión o capacitación. Los niños deben supervisarse para que no jueguen con el aparato.

No botes la batería en la basura. Las baterías de litio se consideran desechos peligrosos. Lleva la batería a un centro local de desechos electrónicos. Busca en línea centros de desechos electrónicos en tu zona.

EXENCIÓN DE RESPONSABILIDADES

Los usuarios de este producto lo utilizan con sus propios riesgos y bajo su única y exclusiva responsabilidad.

meibi elude todo tipo de responsabilidad por los daños o perjuicios que pudieran derivarse del uso de este producto.

El modelo puede ser modificado para su mejora sin previo aviso.

Para más información, visite:
www.meibi.mx

Soporte técnico
sosporte@meibi.mx



meibi.