



**BRIT**

MANUAL DE USUARIO

meibi.

**hey!**

Gracias y felicidades por haber adquirido este juguete de amor propio: **BRIT**.

La discreción en su máxima expresión y el placer se unen para crear a **BRIT**.

Te brindará momentos únicos de autoconocimiento e intimidad, además te regalará sensaciones intensas y deliciosas

Antes de sumergirte en la magia que tendrás con **BRIT**, dedica un momento a revisar la información que se te proporciona en este manual de usuario.

# INFORMACIÓN GENERAL

**BRIT** lo tiene todo, pues es bonita, discreta y te brindará momentos únicos de autoconocimiento e intimidad; además, te regalará sensaciones intensas y deliciosas.

Ideal para llevarla a todas partes, **BRIT** es perfecta para guardarla en tu bolsa y disfrutarla donde gustes, por fuera parece un labial, pero por dentro es donde está la magia.

**BRIT** es una increíble bala vibradora con 10 modos de vibraciones distintos, mismos que controlarás con un solo botón. Está fabricada de silicón de grado médico, un material muy seguro para tu cuerpo **BRIT** es splashproof, resistente a chorros de agua y puedes meterla moderadamente en la regadera (No sumergir).

## **Importante:**

Para una mejor experiencia con **BRIT**, es básico usar un lubricante base agua.



<b>Material</b>	Silicón + ABS
<b>Tamaño</b>	10.3 cm x 2.5 cm
<b>Vibraciones</b>	10 vibraciones
<b>Colores</b>	Varios colores
<b>Número de botones</b>	1 botón. Encendido/Apagado/Vibraciones
<b>Nivel de ruido</b>	<50 dB (Abeja)
<b>Grado de resistencia</b>	IPX 6 / Slashproof
<b>Tipo de carga</b>	USB + Puerto DC
<b>Tiempo de carga</b>	3 horas a 5V/500mA.
<b>Tiempo de uso</b>	1 hora
<b>Carga sin uso</b>	3 meses

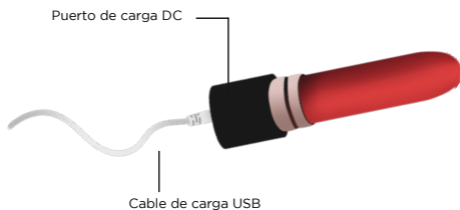
# ¿CÓMO CARGAR A BRIT?

1. Encuentra dónde está ubicado el puerto de carga abajo del juguete. Ahí será dónde debes insertar suavemente el cable DC.
2. Notarás que **BRIT** empezará a parpadear y dejará de hacerlo cuando esté completamente cargado (aproximadamente 3 horas).
3. Puedes cargarla enchufandola a un puerto de 5V/500mA con ayuda de un powercube, ya que el adaptador de corriente es un puerto de USB.

## Importante:

Durante la carga, no uses a **BRIT**.

No cargues a **BRIT** más de 4 hrs seguidas.

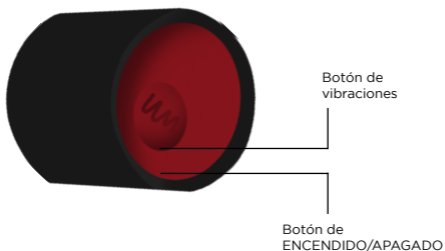


# ¿CÓMO USAR A BRIT?

## ENCENDIDO Y APAGADO

*ENCENDIDO:* Mantén presionado el botón por 3 segundos, una vez encendido, notarás que se enciende la luz de los botones.

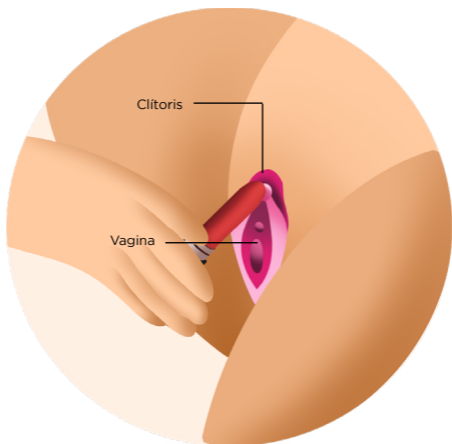
*APAGADO:* Mantén presionado el botón por 3 segundos; la luz se apagará y el juguete se apagará.



## CONTROLA SU MAGIA

Pulsa su único botón para cambiar los 10 patrones de vibración hasta regresar a la vibración inicial. Selecciona la(s) que más se adapte a tu placer.

# ¿DÓNDE USAR A BRIT?



## LIMPIEZA

Limpia siempre minuciosamente a **BRIT** antes y después de cada uso.

Lava a **BRIT** con agua templada y jabón bactericida. Enjuágala con agua caliente limpia.

Sécala con una toalla o trapo que no esté deshilachado, ni deje pelusas u otros restos textiles.

# ALMACENAMIENTO Y SEGURIDAD

La vida de **BRIT** aumentará bastante con un mantenimiento y cuidado adecuado.

Te recomendamos no usar lubricante a base de silicona, porque podría provocar que la silicona de **BRIT** se mantenga pegajosa y dañe el material. Un lubricante a base de agua es la opción más segura.

No utilices aceite de masaje o crema para manos como lubricante.

No dejes a **BRIT** expuesta a la luz solar directa y NUNCA la espongas a altas temperaturas.

Guarda a **BRIT** en un espacio donde no entre el polvo y de preferencia que no esté en contacto con otros juguetes.

## **Importante**

Este aparato no debe utilizarse por personas (incluyendo niños) con capacidades físicas, sensoriales o mentales reducidas o que carezcan de experiencia o conocimiento, a menos que reciban supervisión o capacitación. Los niños deben supervisarse para que no jueguen con el aparato.

No botes la batería en la basura. Las baterías de litio se consideran desechos peligrosos. Lleva la batería a un centro local de desechos electrónicos. Busca en línea centros de desechos electrónicos en tu zona.



# EXENCIÓN DE RESPONSABILIDADES

Los usuarios de este producto lo utilizan con sus propios riesgos y bajo su única y exclusiva responsabilidad.

**meibi** elude todo tipo de responsabilidad por los daños o perjuicios que pudieran derivarse del uso de este producto.

*El modelo puede ser modificado para su mejora sin previo aviso.*

Para más información, visite:  
**[www.meibi.mx](http://www.meibi.mx)**

Soporte técnico  
**[suporte@meibi.mx](mailto:suporte@meibi.mx)**



**meibi.**