



ANI

MANUAL DE USUARIO

meibi.

hey!

Gracias y felicidades por haber adquirido este juguete de amor propio: **ANI**.

Juega con la estimulación simultánea con tu pareja a través de la libertad en tus movimientos. **ANI** te llevará a momentos y lugares que te llenarán de felicidad.

Antes de sumergirte en la magia que tendrás con **ANI**, dedica un momento a revisar la información que se te proporciona en este manual de usuario.

INFORMACIÓN GENERAL

ANI es un doble vibrador de dos motores y 9 vibraciones.

Está diseñado para disfrutar de las relaciones sexuales sin la necesidad de un arnés.

Su inteligente diseño lo convierte en un juguete de total libertad en movimientos.

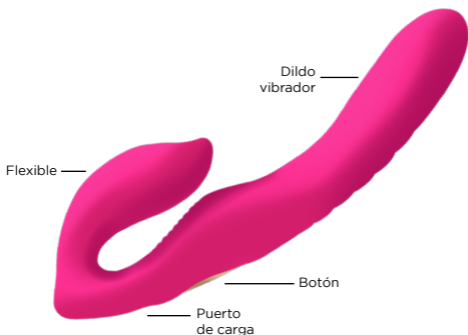
Ya que solamente hay que introducir el extremo más pequeño en la zona vaginal y utilizar el otro extremo para penetrar a tu pareja, ya sea vaginal o analmente.

ANI te da la libertad de probar posturas y con un control total en tus movimientos te estimularás a ti y al mismo tiempo a tu pareja.

Además, es 100% a prueba de agua, para que lo disfrutes en la ducha. Para que sea aún más cómodo **ANI** cuenta con un control remoto para ajustar sus movimientos.

Importante:

Para una mejor experiencia con **ANI** es básico usar un lubricante base agua.



| | |
|-----------------------------|---|
| Material | Silicón + ABS |
| Tamaño | 22 cm x 3.1 cm |
| Vibraciones | 9 Vibraciones |
| Funciones | Es strapless, o sea, no necesita usar un arnés |
| Control remoto | 10 mts de alcance |
| Colores | Rosa |
| Número de botones | 1 Botón On/Off Controla distintos patrones de vibración |
| Nivel de ruido | <70 dB (Avispa) |
| Grado de resistencia | IPX 7/Waterproof |
| Tipo de carga | USB + Magnético |
| Tiempo de carga | 3 horas a 5V/500mA. |
| Tiempo de uso | 1 hora |
| Carga sin uso | 3 meses |

¿CÓMO CARGAR A ANI?

1. Encuentra dónde está ubicado el puerto magnético de carga, ahí es donde acercarás suavemente el cable hasta que los dos polos se unan. Para cargar el control remoto, utiliza el mismo cable y colócalo en su puerto de carga.

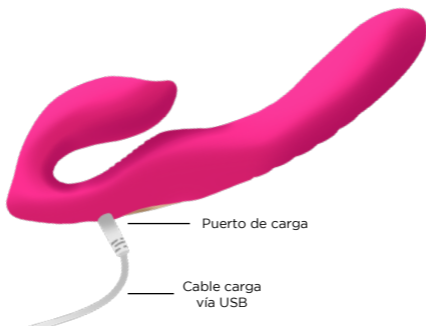
2. Notarás que **ANI** empezará a parpadear y dejará de hacerlo cuando esté completamente cargado (aproximadamente 3 horas).

3. Puedes cargarla enchufándola a un puerto de 5V/500mA con ayuda de un powercube, ya que el adaptador de corriente es un puerto de USB.

Importante:

Durante la carga, no uses a **ANI**.

No cargues a **ANI** más de 6 hrs seguidas.

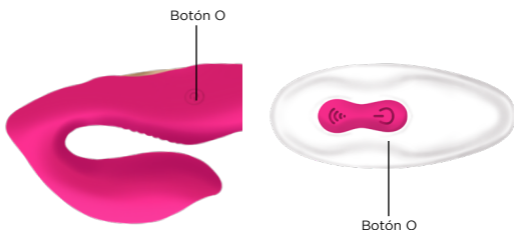


¿CÓMO USAR A ANI?

ENCENDIDO Y APAGADO

ENCENDIDO: Mantén presionado el botón O por 3 segundos, una vez encendido notarás que brilla el botón.

APAGADO: Mantén presionado el botón O por 3 segundos; la luz se apagará y el juguete se apagará.

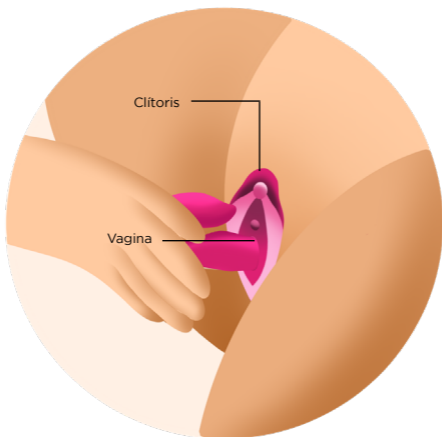


CONTROLA SU MAGIA

DESDE EL JUGUETE: **ANI** cuenta con 9 funciones de vibraciones, presiona sucesivamente y encuentra o combina las funciones que más te generen placer.

DESDE EL CONTROL REMOTO: Mantén presionado 2 el botón superior para encender y apagar el control remoto. Una vez encendido, presiona el botón inferior sucesivamente para cambiar entre los 9 patrones de vibración. Pausa el juguete presionando por 2 segundos el botón inferior; para retomar la vibración vuelve a presionarlo.

¿DÓNDE USAR A ANI?



LIMPIEZA

Limpia siempre minuciosamente a **ANI** antes y después de cada uso.

Lava a **ANI** con agua templada y jabón bactericida. Enjuágala con agua caliente limpia.

Sécala con una toalla o trapo que no esté deshilachado, ni deje pelusas u otros restos textiles.

ALMACENAMIENTO Y SEGURIDAD

La vida de **ANI** aumentará bastante con un mantenimiento y cuidado adecuado.

Te recomendamos no usar lubricante a base de silicona, porque podría provocar que la silicona de **ANI** se mantenga pegajosa y dañe el material. Un lubricante a base de agua es la opción más segura.

No utilices aceite de masaje o crema para manos como lubricante.

No dejes a **ANI** expuesta a la luz solar directa y NUNCA la espongas a altas temperaturas.

Guarda a **ANI** en un espacio donde no entre el polvo y de preferencia que no esté en contacto con otros juguetes.

Importante:

Este aparato no debe utilizarse por personas (incluyendo niños) con capacidades físicas, sensoriales o mentales reducidas o que carezcan de experiencia o conocimiento, a menos que reciban supervisión o capacitación. Los niños deben supervisarse para que no jueguen con el aparato.

No botes la batería en la basura. Las baterías de litio se consideran desechos peligrosos. Lleva la batería a un centro local de desechos electrónicos. Busca en línea centros de desechos electrónicos en tu zona.

EXENCIÓN DE RESPONSABILIDADES

Los usuarios de este producto lo utilizan con sus propios riesgos y bajo su única y exclusiva responsabilidad.

meibi elude todo tipo de responsabilidad por los daños o perjuicios que pudieran derivarse del uso de este producto.

El modelo puede ser modificado para su mejora sin previo aviso.

Para más información, visite:
www.meibi.mx

Soporte técnico
sosporte@meibi.mx



meibi.