



ALO

MANUAL DE USUARIO

meibi.

hey!

Gracias y felicidades por haber adquirido este juguete de amor propio: **ALO**.

Vibra de placer y toma el control de tus orgasmos. **ALO** te llevará a momentos y lugares que te llenarán de felicidad.

Antes de sumergirte en la magia que tendrás con **ALO**, dedica un momento a revisar la información que se te proporciona en este manual de usuario.

INFORMACIÓN GENERAL

ALO es un huevo vibrador especialmente diseñado para consentir a tu zona G, provocando una estimulación interna única y placentera.

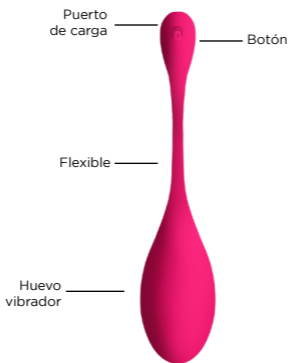
ALO cuenta con 10 distintos patrones de vibración que podrás elegir oprimiendo un sólo botón desde su control remoto, el cual tiene un alcance de 10 m. ¡Es perfecto para controlar sus vibraciones e intensidad desde la comodidad de tu mano o la de tu pareja!

ALO, además de tener un diseño elegante y ergonómico, está fabricada con silicona de grado médico, un material seguro y totalmente higiénico para poner en contacto con tu cuerpo.

Además, tiene clasificación IPX 7, es a prueba de agua, lo que la convierte en la compañera perfecta para la ducha o la tina.

Importante:

Para una mejor experiencia con **ALO** es básico usar un lubricante base agua.



Material	Silicón Grado Médico
Tamaño	18.7 cm x 5.6 cm
Vibraciones	10 Vibraciones
Control remoto	10 mts de alcance
Colores	Rosa
Número de botones	1 Botón Desde el juguete y desde el control
Nivel de ruido	<50 dB (Abeja)
Grado de resistencia	IPX 7/ Waterproof
Tipo de carga	USB + Puerto DC
Tiempo de carga	3 horas a 5V/500mA.
Tiempo de uso	1 hora
Carga sin uso	3 meses

¿CÓMO CARGAR A ALO?

1. Encuentra dónde está ubicado el puerto de carga en la zona del botón. Ahí será dónde debes insertar suavemente el cable 2.0 DC. Para cargar el control remoto, utiliza el mismo cable e inserta en su puerto de carga.

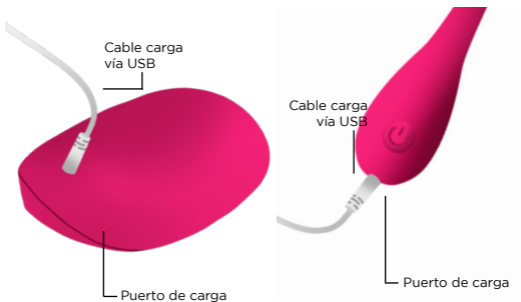
2. Notarás que **ALO** empezará a parpadear y dejará de hacerlo cuando esté completamente cargado (aproximadamente 3 horas).

3. Puedes cargarla enchufándola a un puerto de 5V/500mA con ayuda de un powercube, ya que el adaptador de corriente es un puerto de USB.

Importante:

Durante la carga, no uses a **ALO**.

No cargues a **ALO** más de 4 hrs seguidas.

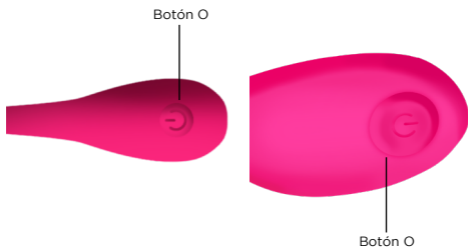


¿CÓMO USAR A ALO?

ENCENDIDO Y APAGADO

ENCENDIDO: Mantén presionado el botón O por 3 segundos, una vez encendido, notarás que brilla el botón y comenzará a vibrar.

APAGADO: Mantén presionado el botón O por 3 segundos; la luz se apagará y el juguete se apagará.

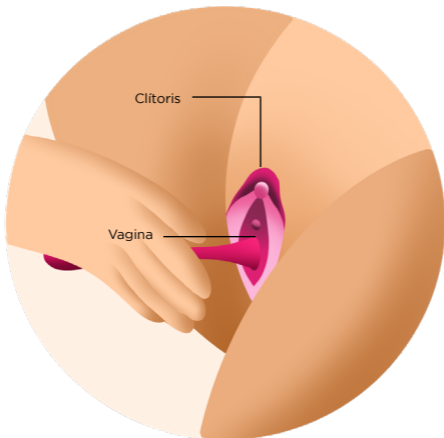


CONTROLA SU MAGIA

DESDE EL JUGUETE: Una vez encendido el juguete, presiona el botón O para cambiar las vibraciones.

DESDE EL CONTROL: Una vez encendido el juguete, oprime el botón para cambiar las distintas frecuencias de vibración. Pausa las vibraciones con el control remoto oprimiendo por 3 segundos el botón. Para retomar las vibraciones simplemente vuelve a oprimir el botón.

¿DÓNDE USAR A ALO?



LIMPIEZA

Limpia siempre minuciosamente a **ALO** antes y después de cada uso.

Lava a **ALO** con agua templada y jabón bactericida. Enjuágala con agua caliente limpia.

Sécala con una toalla o trapo que no esté deshilachado, ni deje pelusas u otros restos textiles.

ALMACENAMIENTO Y SEGURIDAD

La vida de **ALO** aumentará bastante con un mantenimiento y cuidado adecuado.

Te recomendamos no usar lubricante a base de silicona, porque podría provocar que la silicona de **ALO** se mantenga pegajosa y dañe el material. Un lubricante a base de agua es la opción más segura.

No utilices aceite de masaje o crema para manos como lubricante.

No dejes a **ALO** expuesta a la luz solar directa y NUNCA la espongas a altas temperaturas.

Guarda a **ALO** en un espacio donde no entre el polvo y de preferencia que no esté en contacto con otros juguetes.

Importante:

Este aparato no debe utilizarse por personas (incluyendo niños) con capacidades físicas, sensoriales o mentales reducidas o que carezcan de experiencia o conocimiento, a menos que reciban supervisión o capacitación. Los niños deben supervisarse para que no jueguen con el aparato.

No botes la batería en la basura. Las baterías de litio se consideran desechos peligrosos. Lleva la batería a un centro local de desechos electrónicos. Busca en línea centros de desechos electrónicos en tu zona.

EXENCIÓN DE RESPONSABILIDADES

Los usuarios de este producto lo utilizan con sus propios riesgos y bajo su única y exclusiva responsabilidad.

meibi elude todo tipo de responsabilidad por los daños o perjuicios que pudieran derivarse del uso de este producto.

El modelo puede ser modificado para su mejora sin previo aviso.

Para más información, visite:
www.meibi.mx

Soporte técnico
sosporte@meibi.mx



meibi.